

# BATHROOM

PRODUCT & TECHNICAL  
CATALOGUE

Marmorin is a European B2B manufacturer of washbasins, bathtubs, shower trays, and kitchen sinks. We specialize in private-label and ODM/custom design products manufactured with advanced casting technologies and innovative materials. With over 33 years of experience and technological know-how, Marmorin is a reliable partner that supports Your business, brand, and product.



BATH TUBS & WASH BASINS  
WANNY & UMYWALKI

NOTICE! Availability of products may differ by region.  
UWAGA! Dostępność produktów zależy od regionu.

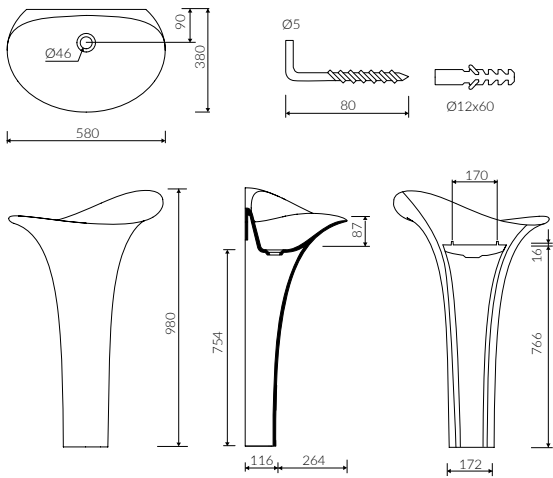






ALICE S

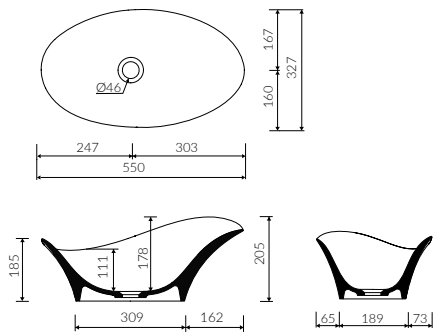
Index: P\_S\_002\_04\_0580  
L 580 W 380 H 980



- Mounting method / Sposób montażu:
  - Back to wall floor standing / Stojąca-przyścienna
- Installed with hooks (set included) / Montaż za pomocą haków (w zestawie)
- Suitable with kind of faucets / Dostosowana do typu baterii:
  - Wall mounted / Ścienna
- Without tap hole / Bez otworu na baterię
- Without overflow / Bez przelewu
- Material / Materiał:
  - MINERALICAST®
- Compatible drain systems / Kompatybilny osprzęt:
  - ZPC - ZPW\* - Easy Clean\* - ZCCN\* (\*additional fees apply / za dopłatą)
- Weight / Waga: 20,3 kg

ALICE I

Index: P\_U\_002\_01\_0550  
L 550    W 327    H 205

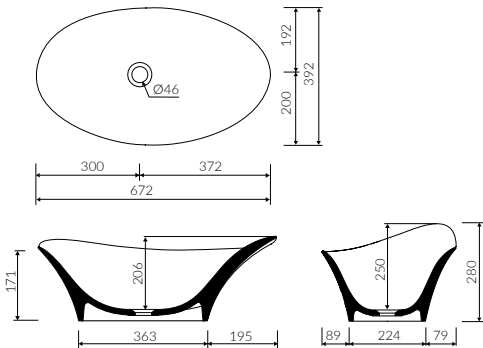


- Mounting method / Sposób montażu:
  - Countertop / Nab atowa
- Suitable with kind of faucets / Dostosowana do typu baterii:
  - Wall mounted / Ścienna
  - Countertop / Nab atowa
- Without tap hole / Bez otworu na baterię
- Without overflow / Bez przelewu
- Material / Materiał:
  - MINERALICAST®
  - MONOCAST®
- Compatible drain systems / Kompatybilny osprzęt:
  - ZPC\* - ZPW\* - ZCC\* - Easy Clean\* - ZCCN\* (\*additional fees apply / za dopłatą)
- Weight / Waga: 11,8 kg

MONOCAST®  
dimensions (smaller by 0,5%-0,6%) / wymiary (mniejsze o 0,5%-0,6%)  
weight (lighter by 15%-25%) / waga (lżejsze o 15%-25%)

ALICE II

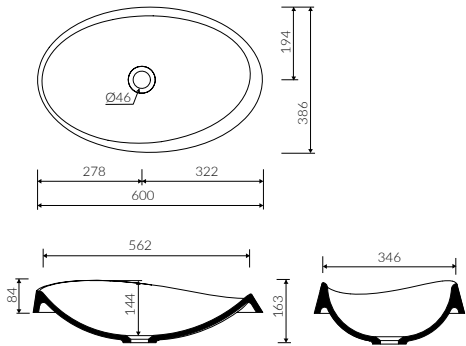
Index: P\_U\_002\_02\_0672  
L 672    W 392    H 280



- Mounting method / Sposób montażu:
  - Countertop / Nablatowa
- Suitable with kind of faucets / Dostosowana do typu baterii:
  - Wall mounted / Ścienna
  - Countertop / Nablatowa
- Without tap hole / Bez otworu na baterię
- Without overflow / Bez przelewu
- Material / Materiał:
  - MINERALICAST®
  - MONOCAST®
- Compatible drain systems / Kompatybilny osprzęt:
  - ZPC\* - ZPW\* - ZCC\* - Easy Clean\* - ZCCN\* (\*additional fees apply / za dopłatą)
- Weight / Waga: 18 kg

ALICE III

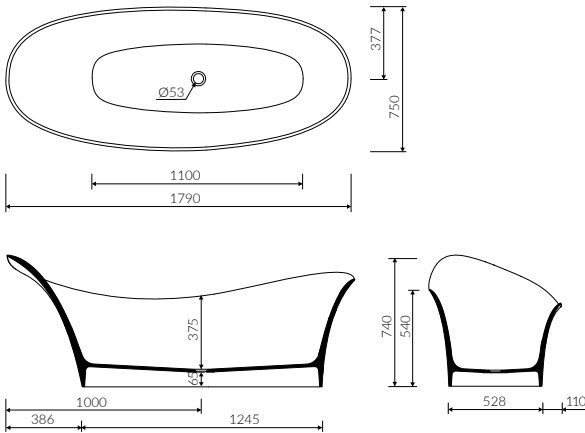
Index: P\_U\_002\_03\_0600  
L 600    W 386    H 163



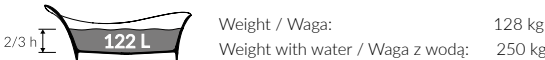
- Mounting method / Sposób montażu:
  - Inset / Wpuszczana w blat
  - \* Cutting template needed for installation
  - \* Do montażu wymagane jest użycie wykrojnika
- Suitable with kind of faucets / Dostosowana do typu baterii:
  - Wall mounted / Ścienna
  - Countertop / Nablatowa
- Without tap hole / Bez otworu na baterię
- Without overflow / Bez przelewu
- Material / Materiał:
  - MINERALICAST®
  - MONOCAST®
- Compatible drain systems / Kompatybilny osprzęt:
  - ZPC\* - ZPW\* - ZCC\* - Easy Clean\* - ZCCN\* (\*additional fees apply / za dopłatą)
- Weight / Waga: 8,5 kg

ALICE I

Index: P\_W\_002\_05\_1790  
L 1790    W 750    H 740



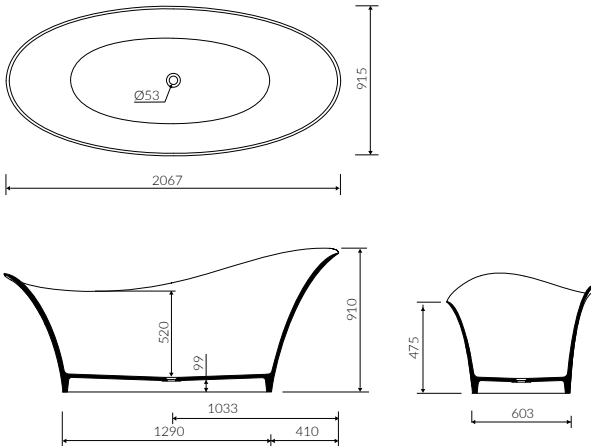
- Mounting method / Sposób montażu:
  - Free-standing / Wolnostojąca
- Suitable with kind of faucets / Dostosowana do typu baterii:
  - Wall mounted / Ścienna
  - Floor mounted standing / Podłogowa
- Without tap hole / Bez otworu na baterię
- Without overflow / Bez przelewu
- Material / Materiał:
  - MINERALICAST®
- Compatible drain systems / Kompatybilny osprzęt:
  - SBK/SBKW\* (\*additional fees apply / za dopłatą)
- To install syphon, drilling below the floor level is required  
Przy montażu syfonu konieczność ingerencji w podłoże



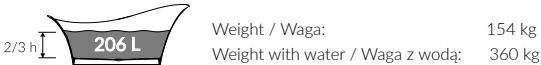
Weight / Waga: 128 kg  
Weight with water / Waga z wodą: 250 kg

ALICE II

Index: P\_W\_002\_06\_2067  
L 2067    W 915    H 910



- Mounting method / Sposób montażu:
  - Free-standing / Wolnostojąca
- Suitable with kind of faucets / Dostosowana do typu baterii:
  - Wall mounted / Ścienna
  - Floor mounted standing / Podłogowa
- Without tap hole / Bez otworu na baterię
- Without overflow / Bez przelewu
- Material / Materiał:
  - MINERALICAST®
- Compatible drain systems / Kompatybilny osprzęt:
  - SBK/SBKW\* (\*additional fees apply / za dopłatą)
- If the syphon height is less than 98 mm drilling below the floor surface is not required / Bez konieczności ingerencji w podłoże przy zastosowaniu syfonu o wysokości poniżej 98 mm



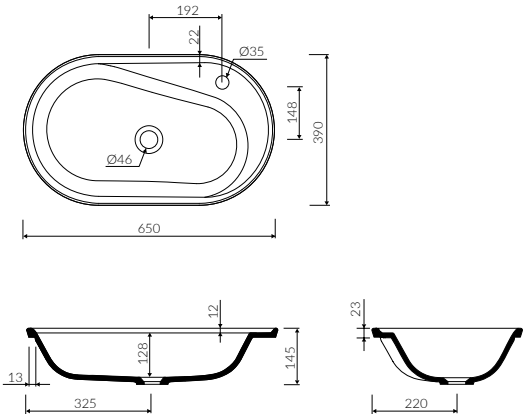
Weight / Waga: 154 kg  
Weight with water / Waga z wodą: 360 kg





ALTA

Index: P\_U\_003\_01\_0650  
L 650    W 390    H 145

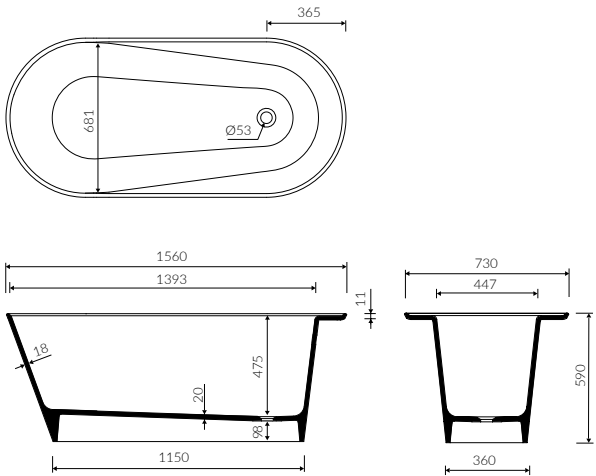


- Mounting method / Sposób montażu:
  - Inset / Wpuszczana w blat
  - \* Cutting template needed for installation
  - \* Do montażu wymagane jest użycie wykrojnika
- Suitable with kind of faucets / Dostosowana do typu baterii:
  - Wall mounted / Ścienna
  - Countertop / Nablatowa
- With or without tap hole / Z otworem lub bez otworu na baterię
- Without overflow / Bez przelewu
- Material / Materiał:
  - MINERALICAST®
  - MONOCAST®
- Compatible drain systems / Kompatybilny osprzęt:
  - ZPC\* - ZPW\* - ZCC\* - Easy Clean\* - ZCCN\* (\*additional fees apply / za dopłatą)
- Weight / Waga: 9,4 kg


MONOCAST®  
dimensions (smaller by 0,5%-0,6%) / wymiary (mniejsze o 0,5%-0,6%)  
weight (lighter by 15%-25%) / waga (lżejsze o 15%-25%)

ALTA I

Index: P\_W\_003\_02\_1560  
L 1560    W 730    H 590



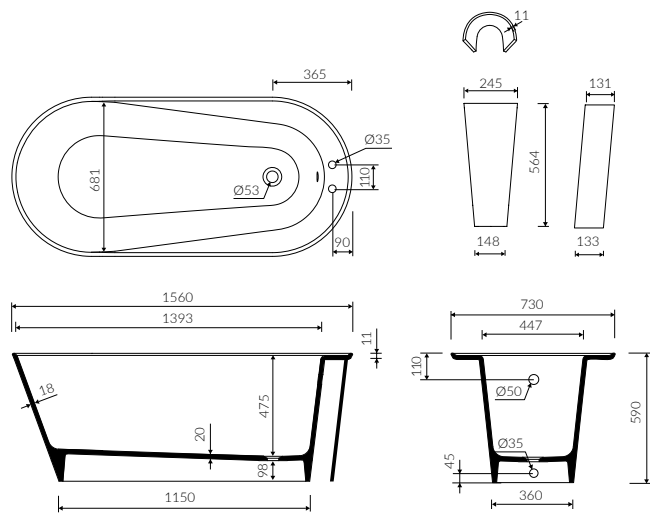
- Mounting method / Sposób montażu:
  - Free-standing / Wolnostojąca
- Suitable with kind of faucets / Dostosowana do typu baterii:
  - Wall mounted / Ścienna
  - Floor mounted standing / Podłogowa
- Without tap hole / Bez otworu na baterię
- Without overflow / Bez przelewu
- Material / Materiał:
  - MINERALICAST®
- Compatible drain systems / Kompatybilny osprzęt:
  - SBK/SBKW\* (\*additional fees apply / za dopłatą)
- If the syphon height is less than 98 mm drilling below the floor surface is not required / Bez konieczności ingerencji w podłogę przy zastosowaniu syfonu o wysokości poniżej 98 mm

2/3 h  Weight / Waga: 119 kg  
Weight with water / Waga z wodą: 274 kg



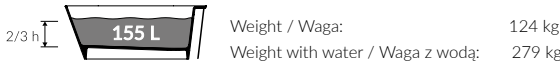
ALTA II

Index: P\_W\_003\_03\_1560  
L 1560 W 730 H 590



- Mounting method / Sposób montażu:
  - Free-standing / Wolnostojąca
- Suitable with kind of faucets / Dostosowana do typu baterii:
  - Wall mounted / Ścienna
  - Countertop / Nablutowa
  - Floor mounted standing / Podłogowa

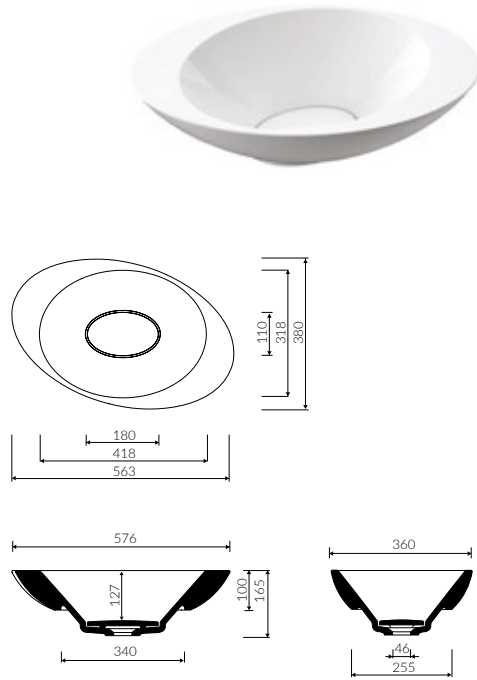
Note! The bathtub is not suitable for overflow bath fillers  
Uwaga! Wanna nie jest przystosowana do systemu napełniania przez przelew
- With or without tap hole / Z otworem lub bez otworu na baterię
  - \* max 2 taps opening
  - \* max 2 otwory na baterię
- Without overflow / Bez przelewu
- Material / Materiał:
  - MINERALICAST®
- Compatible drain systems / Kompatybilny osprzęt:
  - SBK/SBKW\* - SWK\* (\*additional fees apply / za dopłatą)
- If the syphon height is less than 98 mm drilling below the floor surface is not required / Bez konieczności ingerencji w podłogę przy zastosowaniu syfonu o wysokości poniżej 98 mm





AMOS I

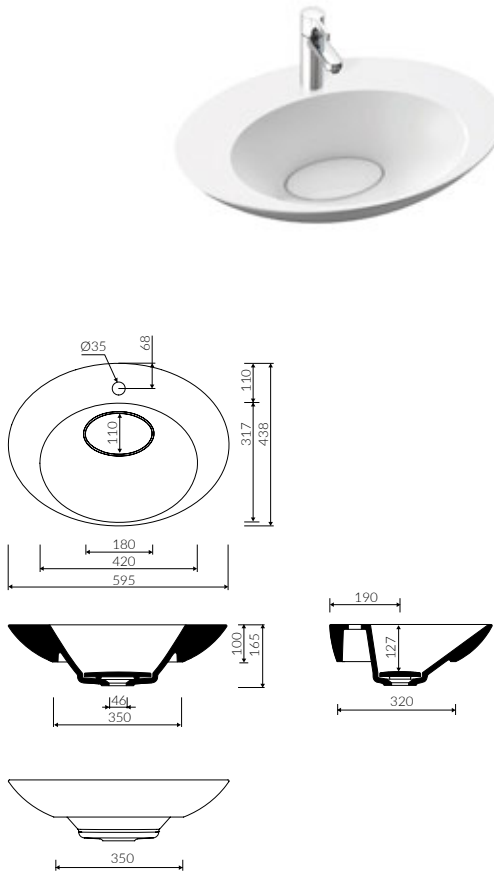
Index: P\_U\_004\_01\_0576  
L 576 W 360 H 165



- Mounting method / Sposób montażu:
  - Inset / Wpuszczana w blat
  - \* Cutting template needed for installation
  - \* Do montażu wymagane jest użycie wykrojnika
- Suitable with kind of faucets / Dostosowana do typu baterii:
  - Wall mounted / Ścienna
  - Countertop / Nablatowa
- Without tap hole / Bez otworu na baterię
- Without overflow / Bez przelewu
- With waste cover / Z płytką
- Use ZCCN syphon to add the possibility of stopping water drainage  
Z możliwością zamknięcia odpływu wody przy zastosowaniu zestawu ZCCN
- Material / Materiał:
  - MINERALICAST®
  - MONOCAST®
- Compatible drain systems / Kompatybilny osprzęt:
  - ZPS\* - ZCS\* - ZCCN\* (\*additional fees apply / za dopłatą)
- Weight / Waga: 15,1 kg

AMOS II

Index: P\_U\_004\_02\_0595  
L 595 W 438 H 165



- Mounting method / Sposób montażu:
  - Inset / Wpuszczana w blat
  - \* Cutting template needed for installation
  - \* Do montażu wymagane jest użycie wykrojnika
- Suitable with kind of faucets / Dostosowana do typu baterii:
  - Wall mounted / Ścienna
  - Countertop / Nablatowa
- With or without tap opening / Z otworem lub bez otworu na baterię
- Without overflow / Bez przelewu
- With waste cover / Z płytką
- Use ZCCN syphon to add the possibility of stopping water drainage  
Z możliwością zamknięcia odpływu wody przy zastosowaniu zestawu ZCCN
- Material / Materiał:
  - MINERALICAST®
  - MONOCAST®
- Compatible drain systems / Kompatybilny osprzęt:
  - ZPS\* - ZCS\* - ZCCN\* (\*additional fees apply / za dopłatą)
- Weight / Waga: 18,4 kg



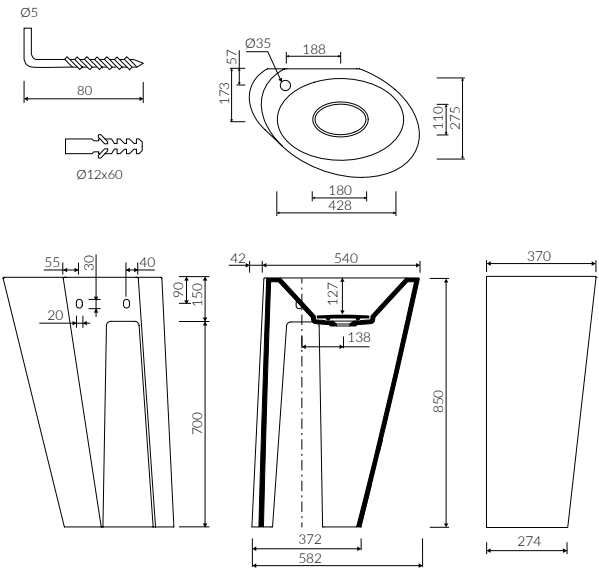
MONOCAST®  
dimensions (smaller by 0,5%-0,6%) / wymiary (mniejsze o 0,5%-0,6%)  
weight (lighter by 15%-25%) / waga (lżejsze o 15%-25%)





AMOS S

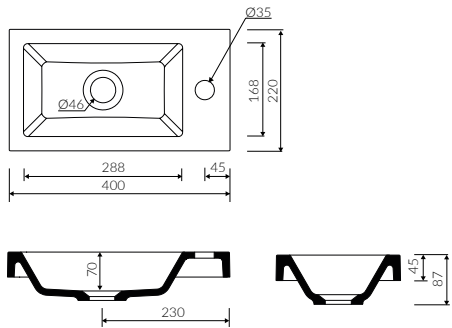
Index: P\_S\_004\_03\_0582  
L 582    W 370    H 850



- Mounting method / Sposób montażu:
  - Back to wall floor standing / Stojąca-przyścienna
- Installed with hooks (set included)/ Montaż za pomocą haków (w zestawie)
- Suitable with kind of faucets / Dostosowana do typu baterii:
  - Wall mounted / Ścienna
  - Countertop / Nablatowa
- With or without tap opening / Z otworem lub bez otworu na baterię
- Without overflow / Bez przelewu
- With waste cover / Z płytką
- Use ZCCN syphon to add the possibility of stopping water drainage  
Z możliwością zamknięcia odpływu wody przy zastosowaniu zestawu ZCCN
- Material / Materiał:
  - MINERALICAST®
- Compatible drain systems / Kompatybilny osprzęt:
  - ZPS - ZCCN\* (\*additional fees apply / za dopłatą)
- Weight / Waga: 32,2 kg

APRIL 40

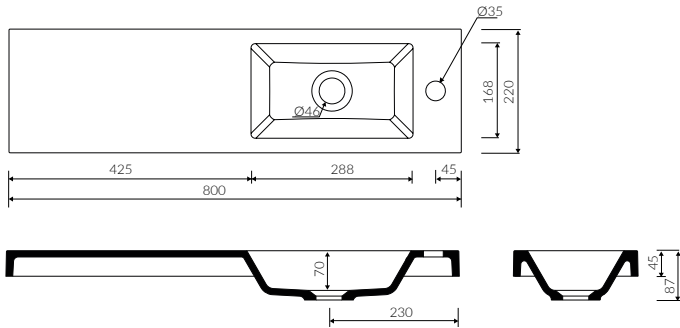
Index: P\_U\_622\_01\_0400  
L 400 W 220 H 87



- Mounting method / Sposób montażu:
  - Vanity / Meblowa
  - Inset / Wpuszczana w blat
- Suitable with kind of faucets / Dostosowana do typu baterii:
  - Countertop / Nablatowa
  - Wall mounted / Ścienne
- With or without tap hole / Z otworem lub bez otworu na baterię
- Without overflow / Bez przelewu
- Material / Materiał:
  - MINERALICAST®
  - MONOCAST®
- Compatible drain systems / Kompatybilny osprzęt:
  - ZPC\* - ZPW\* - ZCC\* - Easy Clean\* - ZCCN\* (\*additional fees apply / za dopłatą)
- Weight / Waga: 4,3 kg

APRIL 80

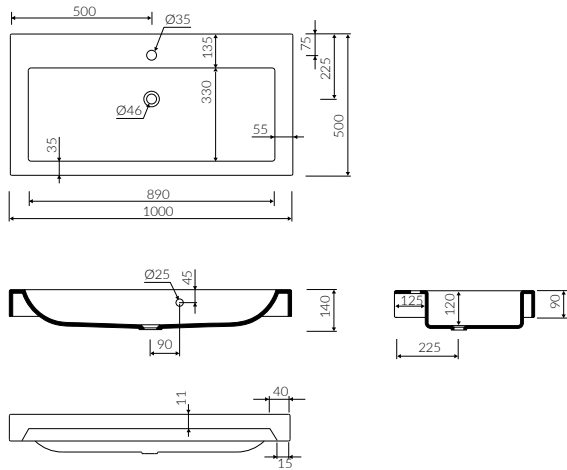
Index: P\_U\_622\_02\_0800  
L 800 W 220 H 87



- Mounting method / Sposób montażu:
  - Vanity / Meblowa
  - Inset / Wpuszczana w blat
- Suitable with kind of faucets / Dostosowana do typu baterii:
  - Countertop / Nablatowa
  - Wall mounted / Ścienne
- With or without tap hole / Z otworem lub bez otworu na baterię
- Without overflow / Bez przelewu
- Material / Materiał:
  - MINERALICAST®
  - MONOCAST®
- Compatible drain systems / Kompatybilny osprzęt:
  - ZPC\* - ZPW\* - ZCC\* - Easy Clean\* - ZCCN\* (\*additional fees apply / za dopłatą)
- Weight / Waga: 7,5 kg

ARGO

Index: P\_U\_005\_01\_1000  
L 1000 W 500 H 140

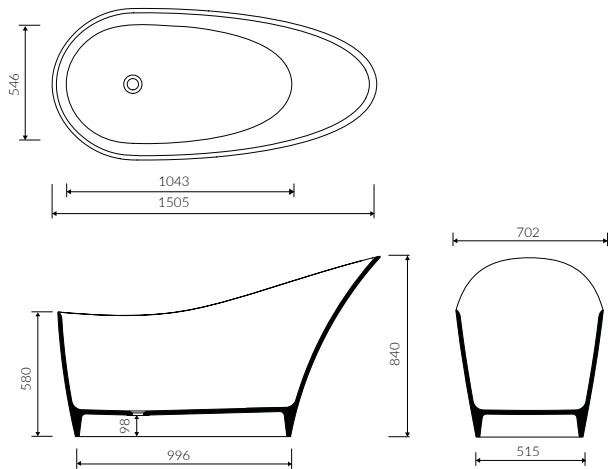


- Mounting method / Sposób montażu:
  - Vanity / Meblowa
  - Inset / Wpuszczana w blat
- Suitable with kind of faucets / Dostosowana do typu baterii:
  - Wall mounted / Ścienne
  - Countertop / Nablatowa
- With or without tap hole / Z otworem lub bez otworu na baterię
- Without overflow / Bez przelewu
- Material / Materiał:
  - MINERALICAST®
  - MONOCAST®
- Compatible drain systems / Kompatybilny osprzęt:
  - ZPC\* - ZPW\* - ZCC\* - Easy Clean\* - ZCCN\* (\*additional fees apply / za dopłatą)
- Weight / Waga: 21 kg

MONOCAST®  
dimensions (smaller by 0,5%-0,6%) / wymiary (mniejsze o 0,5%-0,6%)  
weight (lighter by 15%-25%) / waga (lżejsze o 15%-25%)

ARIS

Index: P\_W\_251\_01\_1505  
L 1505 W 702 H 840



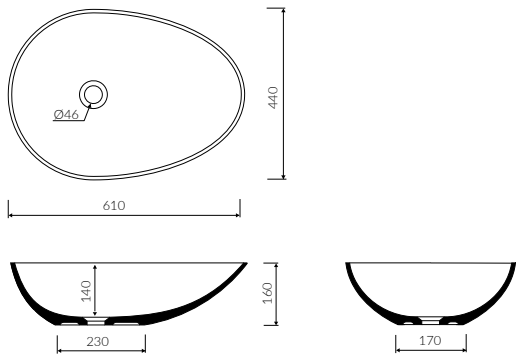
- Mounting method / Sposób montażu:
  - Free-standing / Wolnostojąca
- Suitable with kind of faucets / Dostosowana do typu baterii:
  - Wall mounted / Ścienna
  - Floor mounted standing / Podłogowa
- Without tap hole / Bez otworu na baterię
- Without overflow / Bez przelewu
- Material / Materiał:
  - MINERALICAST®
- Compatible drain systems / Kompatybilny osprzęt:
  - SBK/SBKW\* (\*additional fees apply / za dopłatą)
- If the syphon height is less than 98 mm drilling below the floor surface is not required / Bez konieczności ingerencji w podłogę przy zastosowaniu syfonu o wysokości poniżej 85 mm



Weight / Waga: 104 kg  
Weight with water / Waga z wodą: 255 kg

ARON

Index: P\_U\_605\_02\_0610  
L 610 W 440 H 160

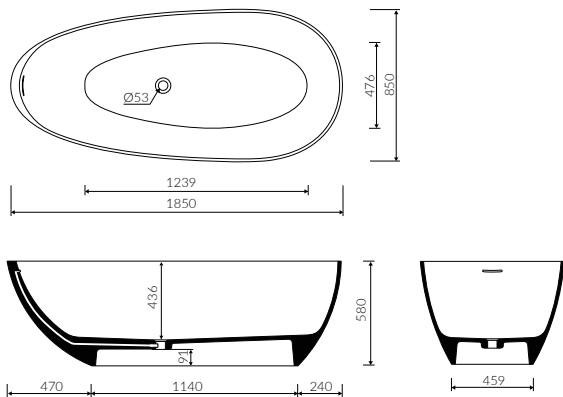


- Mounting method / Sposób montażu:
  - Countertop / Nablatowa
- Suitable with kind of faucets / Dostosowana do typu baterii:
  - Wall mounted / Ścienna
  - Countertop / Nablatowa
- Without tap hole / Bez otworu na baterię
- Without overflow / Bez przelewu
- Material / Materiał:
  - MINERALICAST®
  - MONOCAST®
- Compatible drain systems / Kompatybilny osprzęt:
  - ZPC\* - ZPW\* - ZCC\* - Easy Clean\* - ZCCN\* (\*additional fees apply / za dopłatą)
- Weight / Waga: 10 kg

MONOCAST®  
dimensions (smaller by 0,5%-0,6%) / wymiary (mniejsze o 0,5%-0,6%)  
weight (lighter by 15%-25%) / waga (lżejsze o 15%-25%)

ARON

Index: P\_W\_605\_01\_1850  
L 1850 W 850 H 580



- Mounting method / Sposób montażu:
  - Free-standing / Wolnostojąca
- Suitable with kind of faucets / Dostosowana do typu baterii:
  - Wall mounted / Ścienna
  - Floor mounted standing / Podłogowa
- Without tap hole / Bez otworu na baterię
- With or without integrated overflow / Z przelewem zintegrowanym lub bez przelewu
- Material / Materiał:
  - MINERALICAST®
- Compatible drain systems / Kompatybilny osprzęt:
  - SBKO/SBKOW\* (\*additional fees apply / za dopłatą)
- If the syphon height is less than 85 mm drilling below the floor surface is not required / Bez konieczności ingerencji w podłogę przy zastosowaniu syfonu o wysokości poniżej 85 mm

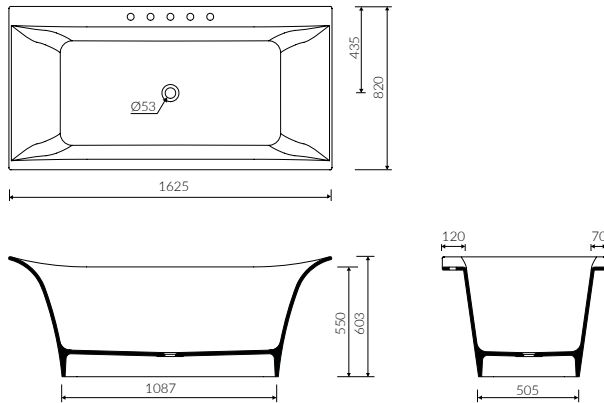


Weight / Waga: 207 kg  
Weight with water / Waga z wodą: 550 kg

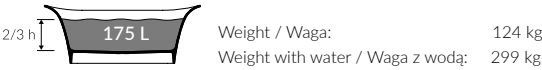


ARTHUR

Index: P\_W\_172\_01\_1625  
L 1625 W 820 H 603



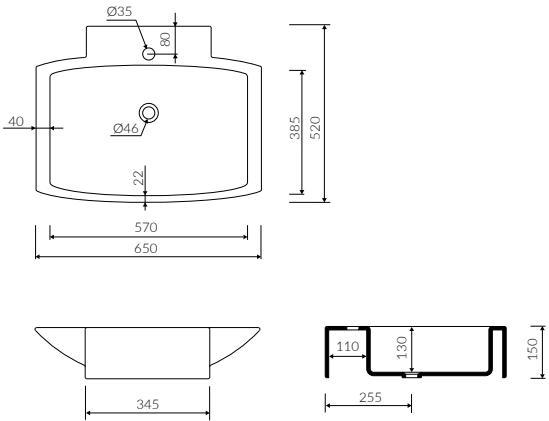
- Mounting method / Sposób montażu:
  - Free-standing / Wolnostojąca
- Suitable with kind of faucets / Dostosowana do typu baterii:
  - Wall mounted / Ścienna
  - Countertop / Nablatowa
  - Floor mounted standing / Podłogowa
- Without tap hole / Bez otworu na baterię
- Without overflow / Bez przelewu
- Material / Materiał:
  - MINERALICAST®
- Compatible drain systems / Kompatybilny osprzęt:
  - SBK/SBKW\* (\*additional fees apply / za dopłatą)
- If the syphon height is less than 98 mm drilling below the floor surface is not required / Bez konieczności ingerencji w podłogę przy zastosowaniu syfonu o wysokości poniżej 98 mm



Weight / Waga: 124 kg  
Weight with water / Waga z wodą: 299 kg

ATRIA

Index: P\_U\_007\_01\_0650  
L 650 W 520 H 150



- Mounting method / Sposób montażu:
  - Countertop / Nablatowa
- Suitable with kind of faucets / Dostosowana do typu baterii:
  - Wall mounted / Ścienna
  - Countertop / Nablatowa
- With or without tap opening / Z otworem lub bez otworu na baterię
- Without overflow / Bez przelewu
- Material / Materiał:
  - MINERALICAST®
  - MONOCAST®
- Compatible drain systems / Kompatybilny osprzęt:
  - ZPC\* - ZPW\* - ZCC\* - Easy Clean\* - ZCCN\* (\*additional fees apply / za dopłatą)
- Weight / Waga: 8 kg

MONOCAST®  
dimensions (smaller by 0,5%-0,6%) / wymiary (mniejsze o 0,5%-0,6%)  
weight (lighter by 15%-25%) / waga (lżejsze o 15%-25%)

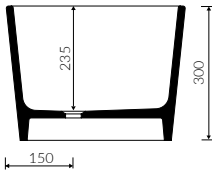
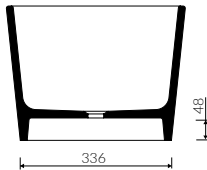
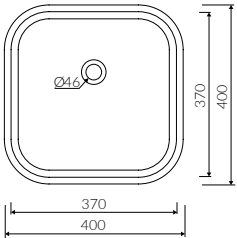






BALIA

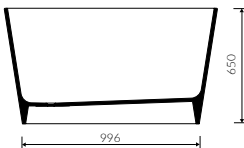
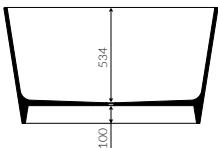
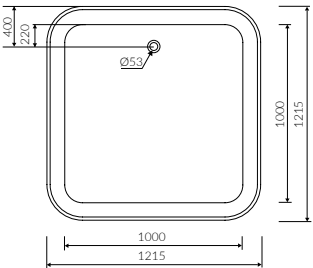
Index: P\_U\_008\_01\_0400  
L 400 W 400 H 300



- Mounting method / Sposób montażu:
  - Countertop / Nablutowa
- Suitable with kind of faucets / Dostosowana do typu baterii:
  - Wall mounted / Ścienna
  - Countertop / Nablutowa
- Without tap hole / Bez otworu na baterię
- Without overflow / Bez przelewu
- Material / Materiał:
  - MINERALICAST®
  - MONOCAST®
- Compatible drain systems / Kompatybilny osprzęt:
  - ZPC\* - ZPW\* - ZCC\* - Easy Clean\* - ZCCN\* (\*additional fees apply / za dopłatą)
- Weight / Waga: 16 kg

BALIA

Index: P\_W\_008\_02\_1215  
L 1215 W 1215 H 650



- Mounting method / Sposób montażu:
  - Free-standing / Wolnostojąca
- Suitable with kind of faucets / Dostosowana do typu baterii:
  - Wall mounted / Ścienna
  - Floor mounted standing / Podłogowa
- Without tap hole / Bez otworu na baterię
- Without overflow / Bez przelewu
- Material / Materiał:
  - MINERALICAST®
- Compatible drain systems / Kompatybilny osprzęt:
  - SBK/SBKW\* (\*additional fees apply / za dopłatą)
- If the syphon height is less than 98 mm drilling below the floor surface is not required / Bez konieczności ingerencji w podłogę przy zastosowaniu syfonu o wysokości poniżej 98 mm



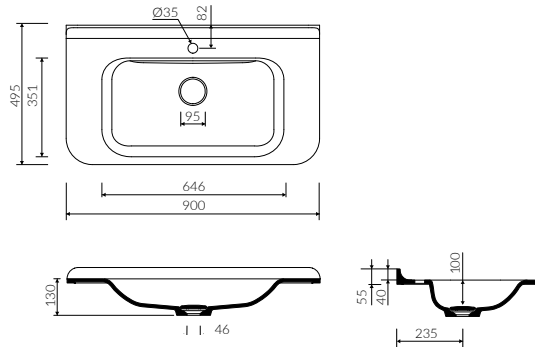
Weight / Waga: 172 kg  
Weight with water / Waga z wodą: 537 kg

MONOCAST®  
dimensions (smaller by 0,5%-0,6%) / wymiary (mniejsze o 0,5%-0,6%)  
weight (lighter by 15%-25%) / waga (lżejsze o 15%-25%)



BALTA

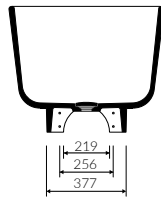
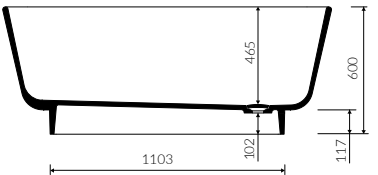
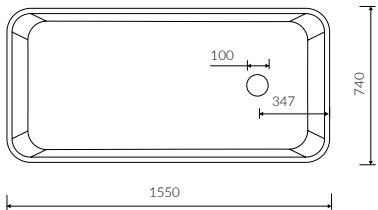
Index: P\_U\_009\_01\_0900  
L 900 W 495 H 170



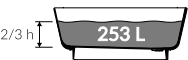
- Mounting method / Sposób montażu:
  - Vanity / Meblowa
  - Inset / Wpuszczana w blat
- Suitable with kind of faucets / Dostosowana do typu baterii:
  - Wall mounted / Ścienna
  - Countertop / Nablatowa
- With or without tap opening / Z otworem lub bez otworu na baterię
- Without overflow / Bez przelewu
- With waste cover / Z płytką
- Use ZCCN syphon to add the possibility of stopping water drainage  
Z możliwością zamknięcia odpływu wody przy zastosowaniu zestawu ZCCN
- Material / Materiał:
  - MINERALICAST®
  - MONOCAST®
- Compatible drain systems / Kompatybilny osprzęt:
  - ZPS\* -ZCS\* - ZCCN\* (\*additional fees apply / za dopłatą)
- Weight / Waga: 16 kg

BALTA

Z BIAŁYM PANELEM / WITH WHITE PANEL  
Index: P\_W\_009\_02\_1550



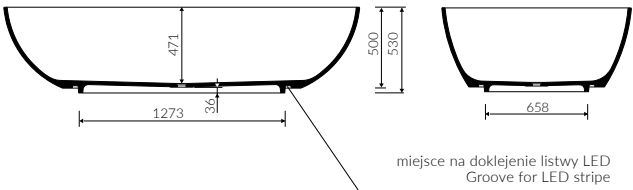
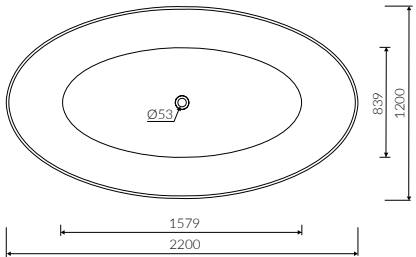
- Mounting method / Sposób montażu:
  - Free-standing / Wolnostojąca
- Suitable with kind of faucets / Dostosowana do typu baterii:
  - Wall mounted / Ścienna
  - Floor mounted standing / Podłogowa
- Without tap hole / Bez otworu na baterię
- Without overflow / Bez przelewu
- With waste cover / Z płytką
  - \* The cover plate integrated with the „Click Clack” plug
  - \* Płytką maskującą zintegrowaną z korkiem „Klik Klak”
- Material / Materiał:
  - MINERALICAST®
- Compatible drain systems / Kompatybilny osprzęt:
  - SBK
- If the syphon height is less than 98 mm drilling below the floor surface is not required  
Bez konieczności ingerencji w podłogę przy zastosowaniu syfonu o wysokości poniżej 98 mm



Weight / Waga: 158 kg  
Weight with water / Waga z wodą: 411 kg

BECA

Index: P\_W\_540\_01\_2200  
L 2200 W 1200 H 530



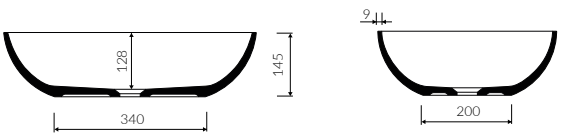
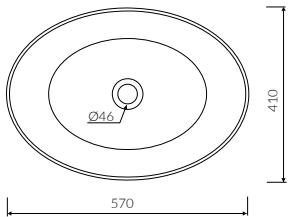
- Mounting method / Sposób montażu:
  - Free-standing / Wolnostojąca
- Suitable with kind of faucets / Dostosowana do typu baterii:
  - Wall mounted / Ścienna
  - Floor mounted standing / Podłogowa
- Without tap hole / Bez otworu na baterię
- Without overflow / Bez przelewu
- Material / Materiał:
  - MINERALICAST®
- Compatible drain systems / Kompatybilny osprzęt:
  - SBK/SBKW\* (\*additional fees apply / za dopłatą)
- Installation of the siphon requires opening of the floor structure  
Przy montażu syfonu konieczność ingerencji w podłogę



Weight / Waga: 215 kg  
Weight with water / Waga z wodą: 665 kg

BIRMA I

Index: P\_U\_604\_01\_0570  
L 570 W 405 H 145

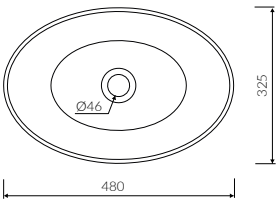


- Mounting method / Sposób montażu:
  - Countertop / Nablatowa
- Suitable with kind of faucets / Dostosowana do typu baterii:
  - Wall mounted / Ścienna
  - Countertop / Nablatowa
- Without tap hole / Bez otworu na baterię
- Without overflow / Bez przelewu
- Material / Materiał:
  - MINERALICAST®
  - MONOCAST®
- Compatible drain systems / Kompatybilny osprzęt:
  - ZPC\* - ZPW\* - ZCC\* - Easy Clean\* - ZCCN\* (\*additional fees apply / za dopłatą)
- Weight / Waga: 5,5 kg

MONOCAST®  
dimensions (smaller by 0,5%-0,6%) / wymiary (mniejsze o 0,5%-0,6%)  
weight (lighter by 15%-25%) / waga (lżejsze o 15%-25%)

BIRMA II

Index: P\_U\_609\_01\_0480  
L 480 W 325 H 120



- Mounting method / Sposób montażu:
  - Countertop / Nablatowa
- Suitable with kind of faucets / Dostosowana do typu baterii:
  - Wall mounted / Ścienna
  - Countertop / Nablatowa
- Without tap hole / Bez otworu na baterię
- Without overflow / Bez przelewu
- Material / Materiał:
  - MINERALICAST®
  - MONOCAST®
- Compatible drain systems / Kompatybilny osprzęt:
  - ZPC\* - ZPW\* - ZCC\* - Easy Clean\* - ZCCN\* (\*additional fees apply / za dopłatą)
- Weight / Waga: 9,5 kg

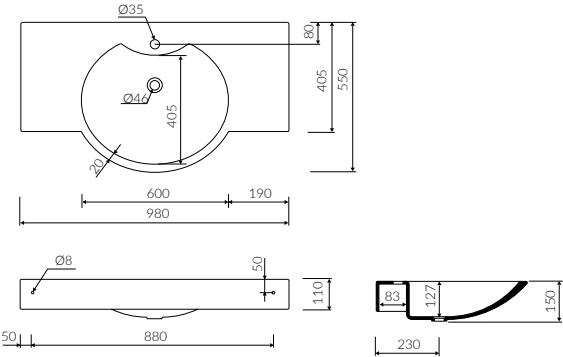






CARME 98

Index: P\_W\_536\_05\_1500  
L 1500 W 810 H 570

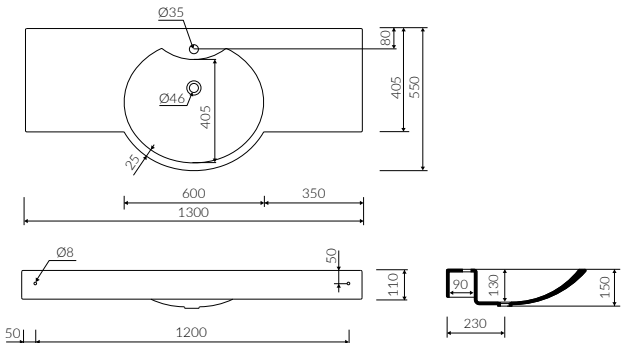


- Mounting method / Sposób montażu:
  - Vanity / Meblowa
- With or without mounting holes / Z otworami lub bez otworów montażowych
- Suitable with kind of faucets / Dostosowana do typu baterii:
  - Wall mounted / Ścienna
  - Countertop / Nablatowa
- With or without tap opening / Z otworem lub bez otworu na baterię
- With or without overflow / Z przelewem lub bez przelewu
- Material / Materiał:
  - MINERALICAST®
  - MONOCAST®
- Compatible drain systems / Kompatybilny osprzęt:
  - ZPC\* - ZPW\* - ZCC\* - Easy Clean\* - ZCCN\* (\*additional fees apply / za dopłatą)
- Weight / Waga: 19,5 kg

MONOCAST®  
dimensions (smaller by 0,5%-0,6%) / wymiary (mniejsze o 0,5%-0,6%)  
weight (lighter by 15%-25%) / waga (lżejsze o 15%-25%)

CARME 130

Index: P\_W\_536\_05\_1500  
L 1500 W 810 H 570



- Mounting method / Sposób montażu:
  - Vanity / Meblowa
- With or without mounting holes / Z otworami lub bez otworów montażowych
- Suitable with kind of faucets / Dostosowana do typu baterii:
  - Wall mounted / Ścienna
  - Countertop / Nablatowa
- With or without tap opening / Z otworem lub bez otworu na baterię
- With or without overflow / Z przelewem lub bez przelewu
- Material / Materiał:
  - MINERALICAST®
  - MONOCAST®
- Compatible drain systems / Kompatybilny osprzęt:
  - ZPC\* - ZPW\* - ZCC\* - Easy Clean\* - ZCCN\* (\*additional fees apply / za dopłatą)
- Weight / Waga: 26 kg

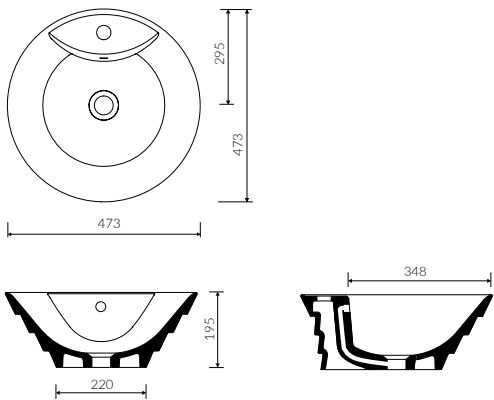






CARO

Index: P\_U\_541\_01\_0473  
L 473 W 473 H 195

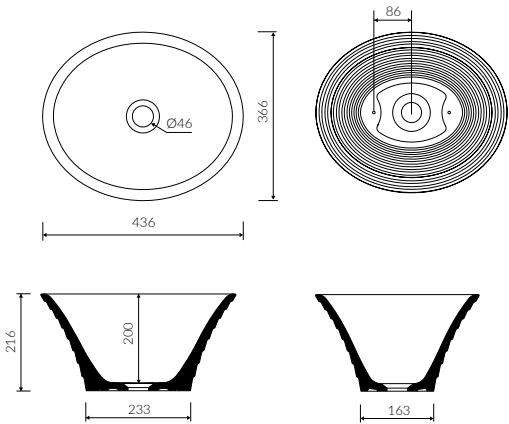


- Mounting method / Sposób montażu:
  - Countertop / Nablatowa
- Suitable with kind of faucets / Dostosowana do typu baterii:
  - Wall mounted / Ścienna
  - Countertop / Nablatowa
- With or without tap opening / Z otworem lub bez otworu na baterię
- With integrated overflow / Z przelewem zintegrowanym
- Material / Materiał:
  - MINERALICAST®
  - MONOCAST®
- Compatible drain systems / Kompatybilny osprzęt:
  - ZPC\* - ZPW\* - ZCC\* - Easy Clean\* - ZCCN\* (\*additional fees apply / za dopłatą)
- Weight / Waga: 14,7 kg

MONOCAST®  
dimensions (smaller by 0,5%-0,6%) / wymiary (mniejsze o 0,5%-0,6%)  
weight (lighter by 15%-25%) / waga (lżejsze o 15%-25%)

CASCADA

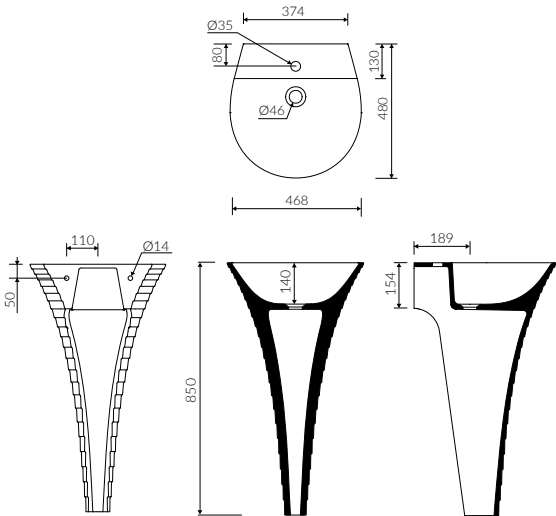
Index: P\_U\_013\_01\_0436  
L 436 W 366 H 216



- Mounting method / Sposób montażu:
  - Countertop / Nablatowa
- Suitable with kind of faucets / Dostosowana do typu baterii:
  - Wall mounted / Ścienna
  - Countertop / Nablatowa
- Without tap hole / Bez otworu na baterię
- Without overflow / Bez przelewu
- Material / Materiał:
  - MINERALICAST®
  - MONOCAST®
- Compatible drain systems / Kompatybilny osprzęt:
  - ZPC\* - ZPW\* - ZCC\* - Easy Clean\* - ZCCN\* (\*additional fees apply / za dopłatą)
- Weight / Waga: 9 kg

CASCADA S

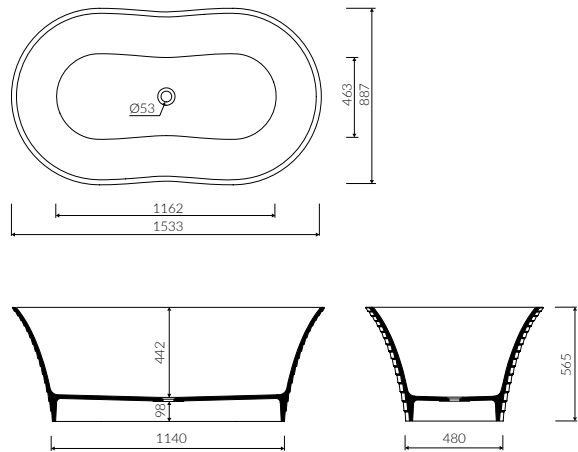
Index: P\_S\_013\_02\_0468  
L 468 W 480 H 850




- Mounting method / Sposób montażu:
  - Back to wall floor standing / Stojąca-przysścienna
- With mounting holes / Z otworami montażowymi
- Suitable with kind of faucets / Dostosowana do typu baterii:
  - Wall mounted / Ścienna
  - Countertop / Nablatowa
- With or without tap opening / Z otworem lub bez otworu na baterię
- Without overflow / Bez przelewu
- Material / Materiał:
  - MINERALICAST®
- Compatible drain systems / Kompatybilny osprzęt:
  - ZPC - ZPW\* - Easy Clean\* - ZCCN\* (\*additional fees apply / za dopłatą)
- Weight / Waga: 39 kg

CASCADA

Index: P\_W\_013\_03\_1533  
L 1533 W 887 H 565

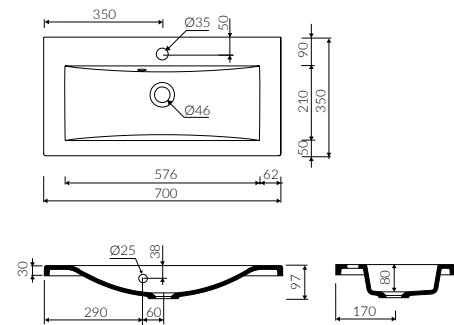


- Mounting method / Sposób montażu:
  - Free-standing / Wolnostojąca
- Suitable with kind of faucets / Dostosowana do typu baterii:
  - Wall mounted / Ścienna
  - Floor mounted standing / Podłogowa
- Without tap hole / Bez otworu na baterię
- Without overflow / Bez przelewu
- Material / Materiał:
  - MINERALICAST®
- Compatible drain systems / Kompatybilny osprzęt:
  - SBK/SBKW\* (\*additional fees apply / za dopłatą)
- If the syphon height is less than 98 mm drilling below the floor surface is not required / Bez konieczności ingerencji w podłoże przy zastosowaniu syfonu o wysokości poniżej 98 mm

2/3 h  172 L  
Weight / Waga: 111 kg  
Weight with water / Waga z wodą: 283 kg

CASIE

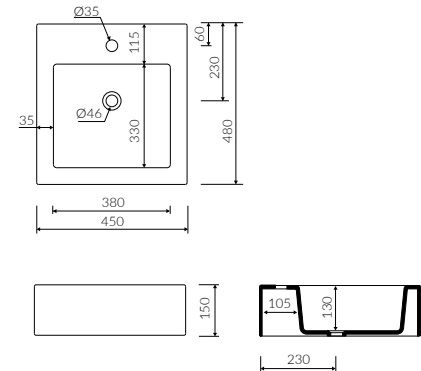
Index: P\_U\_542\_01\_0700  
L 700    W 350    H 97



- Mounting method / Sposób montażu:
  - Vanity / Meblowa
  - Inset / Wpuszczana w blat
- Suitable with kind of faucets / Dostosowana do typu baterii:
  - Wall mounted / Ścienna
  - Countertop / Nablatowa
- With or without tap hole / Z otworem lub bez otworu na baterię
- With or without overflow / Z przelewem lub bez przelewu
- Material / Materiał:
  - MINERALICAST®
  - MONOCAST®
- Compatible drain systems / Kompatybilny osprzęt:
  - ZPC\* - ZPW\* - ZCC\* - Easy Clean\* - ZCCN\* (\*additional fees apply / za dopłatą)
- Weight / Waga: 9,3 kg

CETI

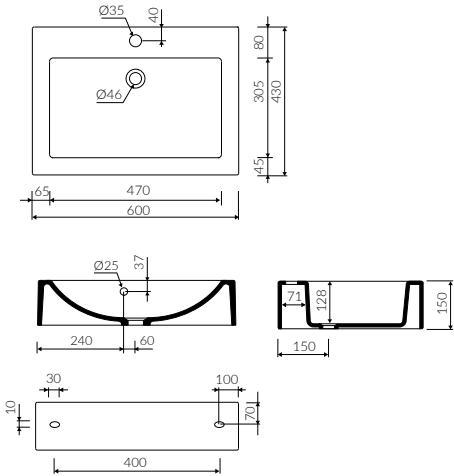
Index: P\_U\_014\_01\_0450  
L 450    W 480    H 150



- Mounting method / Sposób montażu:
  - Vanity / Meblowa
  - Countertop / Nablatowa
- Suitable with kind of faucets / Dostosowana do typu baterii:
  - Wall mounted / Ścienna
  - Countertop / Nablatowa
- With or without tap hole / Z otworem lub bez otworu na baterię
- Bez przelewu / Without overflow
- Material / Materiał:
  - MINERALICAST®
  - MONOCAST®
- Compatible drain systems / Kompatybilny osprzęt:
  - ZPC\* - ZPW\* - ZCC\* - Easy Clean\* - ZCCN\* (\*additional fees apply / za dopłatą)
- Weight / Waga: 16 kg

CETO 60

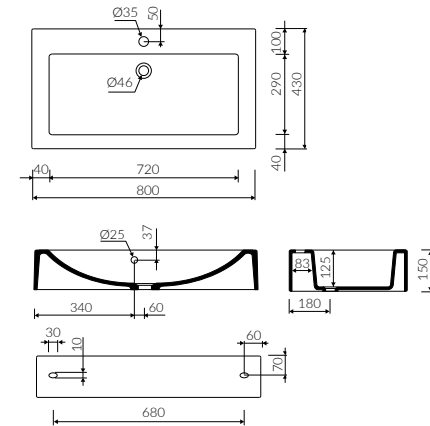
Index: P\_U\_015\_01\_0600  
L 600    W 430    H 150



- Mounting method / Sposób montażu:
  - Vanity / Meblowa
  - Countertop / Nablatowa
- With mounting holes / Z otworami montażowymi
  - \* Additional fees apply: possibility to remove mounting holes
  - \* Za dopłatą: możliwość usunięcia otworów montażowych
- Suitable with kind of faucets / Dostosowana do typu baterii:
  - Wall mounted / Ścienna
  - Countertop / Nablatowa
- With or without tap hole / Z otworem lub bez otworu na baterię
- With or without overflow / Z przelewem lub bez przelewu
- Material / Materiał:
  - MINERALICAST®
  - MONOCAST®
- Compatible drain systems / Kompatybilny osprzęt:
  - ZPC\* - ZPW\* - ZCC\* - Easy Clean\* - ZCCN\* (\*additional fees apply / za dopłatą)
- Weight / Waga: 18 kg

CETO 80

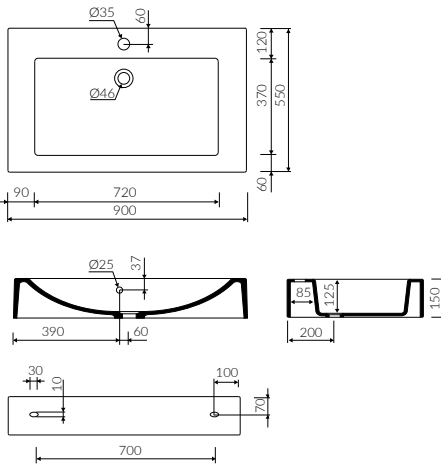
Index: P\_U\_015\_02\_0800  
L 800    W 430    H 150



- Mounting method / Sposób montażu:
  - Vanity / Meblowa
  - Countertop / Nablatowa
- With mounting holes / Z otworami montażowymi
  - \* Additional fees apply: possibility to remove mounting holes
  - \* Za dopłatą: możliwość usunięcia otworów montażowych
- Suitable with kind of faucets / Dostosowana do typu baterii:
  - Wall mounted / Ścienna
  - Countertop / Nablatowa
- With or without tap hole / Z otworem lub bez otworu na baterię
- With or without overflow / Z przelewem lub bez przelewu
- Material / Materiał:
  - MINERALICAST®
  - MONOCAST®
- Compatible drain systems / Kompatybilny osprzęt:
  - ZPC\* - ZPW\* - ZCC\* - Easy Clean\* - ZCCN\* (\*additional fees apply / za dopłatą)
- Weight / Waga: 23,5 kg

CETO 90

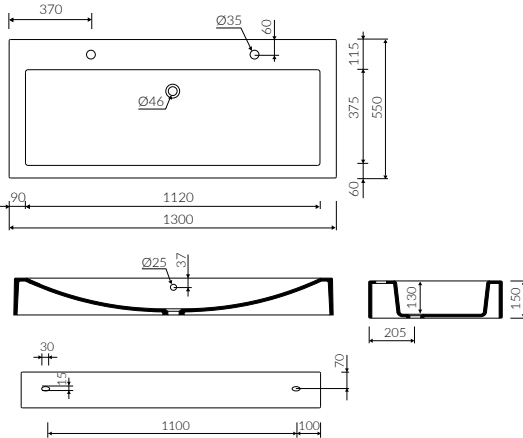
Index: P\_U\_015\_03\_0900  
L 900    W 550    H 150



- Mounting method / Sposób montażu:
  - Vanity / Meblowa
  - Countertop / Nablatowa
- With mounting holes / Z otworami montażowymi
  - \* Additional fees apply: possibility to remove mounting holes
  - \* Za dopłatą: możliwość usunięcia otworów montażowych
- Suitable with kind of faucets / Dostosowana do typu baterii:
  - Wall mounted / Ścienna
  - Countertop / Nablatowa
- With or without tap hole / Z otworem lub bez otworu na baterię
- With or without overflow / Z przelewem lub bez przelewu
- Material / Materiał:
  - MINERALICAST®
  - MONOCAST®
- Compatible drain systems / Kompatybilny osprzęt:
  - ZPC\* - ZPW\* - ZCC\* - Easy Clean\* - ZCCN\* (\*additional fees apply / za dopłatą)
- Weight / Waga: 29,5 kg

CETO 130

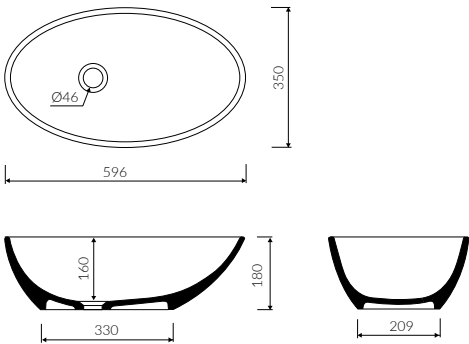
Index: P\_U\_015\_04\_1300  
L 1300    W 550    H 150



- Mounting method / Sposób montażu:
  - Vanity / Meblowa
  - Countertop / Nablatowa
- With mounting holes / Z otworami montażowymi
  - \* Additional fees apply: possibility to remove mounting holes
  - \* Za dopłatą: możliwość usunięcia otworów montażowych
- Suitable with kind of faucets / Dostosowana do typu baterii:
  - Wall mounted / Ścienna
  - Countertop / Nablatowa
- With or without tap hole / Z otworem lub bez otworu na baterię
- With or without overflow / Z przelewem lub bez przelewu
- Material / Materiał:
  - MINERALICAST®
  - MONOCAST®
- Compatible drain systems / Kompatybilny osprzęt:
  - ZPC\* - ZPW\* - ZCC\* - Easy Clean\* - ZCCN\* (\*additional fees apply / za dopłatą)
- Weight / Waga: 41,5 kg

CLEO

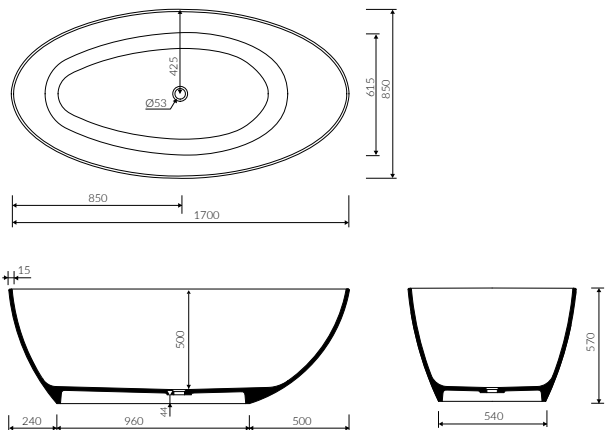
Index: P\_U\_307\_02\_0596  
L 596 W 350 H 180



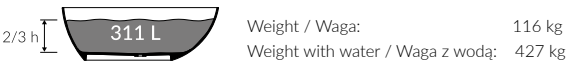
- Mounting method / Sposób montażu:
  - Countertop / Na białową
- Suitable with kind of faucets / Dostosowana do typu baterii:
  - Wall mounted / Ściana
  - Countertop / Na białową
- Without tap hole / Bez otworu na baterię
- Without overflow / Bez przelewu
- Material / Materiał:
  - MINERALICAST®
  - MONOCAST®
- Compatible drain systems / Kompatybilny osprzęt:
  - ZPC\* - ZPW\* - ZCC\* - Easy Clean\* - ZCCN\* (\*additional fees apply / za dopłatą)
- Weight / Waga: 11,6 kg

CLEO

Index: P\_W\_307\_01\_1700  
L 1700 W 850 H 570

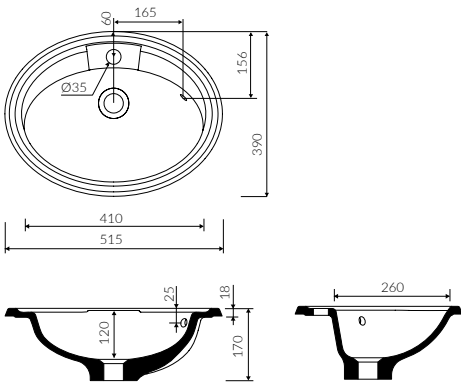


- Mounting method / Sposób montażu:
  - Free-standing / Wolnostojąca
- Suitable with kind of faucets / Dostosowana do typu baterii:
  - Wall mounted / Ściana
  - Floor mounted standing / Podłogowa
- Without tap hole / Bez otworu na baterię
- Without overflow / Bez przelewu
- Material / Materiał:
  - MINERALICAST®
  - MONOCAST®
- Compatible drain systems / Kompatybilny osprzęt:
  - SBK/SBKW\* (\*additional fees apply / za dopłatą)
- To install syphon, drilling below the floor level is required  
Przy montażu syfonu konieczność ingerencji w podłogę



DAFNE

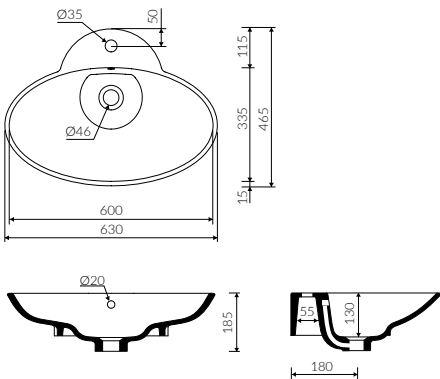
Index: P\_U\_543\_01\_0515  
L 515    W 390    H 170



- Mounting method / Sposób montażu:
  - Inset / Wpuszczana w blat
- Suitable with kind of faucets / Dostosowana do typu baterii:
  - Countertop / Nablatowa
- With or without tap hole / Z otworem lub bez otworu na baterię
- With integrated overflow / Z przelewem zintegrowanym
- Material / Materiał:
  - MINERALICAST®
  - MONOCAST®
- Compatible drain systems / Kompatybilny osprzęt:
  - ZPC\* - ZPW\* - ZCC\* - Easy Clean\* - ZCCN\* (\*additional fees apply / za dopłatą)
- Weight / Waga: 7 kg

DELIA

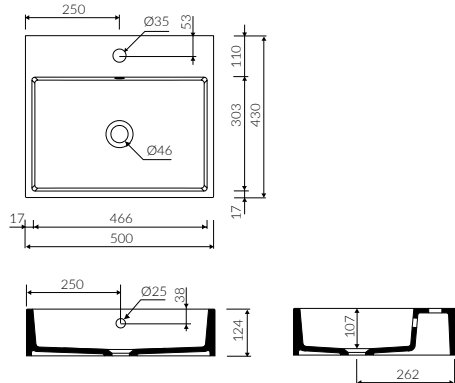
Index: P\_U\_020\_01\_0630  
L 630    W 465    H 185



- Mounting method / Sposób montażu:
  - Inset / Wpuszczana w blat
- Suitable with kind of faucets / Dostosowana do typu baterii:
  - Countertop / Nablatowa
- With or without tap hole / Z otworem lub bez otworu na baterię
- With integrated overflow / Z przelewem zintegrowanym
- Material / Materiał:
  - MINERALICAST®
  - MONOCAST®
- Compatible drain systems / Kompatybilny osprzęt:
  - ZPC\* - ZPW\* - ZCC\* - Easy Clean\* - ZCCN\* (\*additional fees apply / za dopłatą)
- Weight / Waga: 10 kg

DEMI

Index: P\_U\_553\_01\_0500  
L 500    W 430    H 124



- Mounting method / Sposób montażu:
  - Vanity / Meblowa
  - Countertop / Nablatowa
- Suitable with kind of faucets / Dostosowana do typu baterii:
  - Wall mounted / Ścienna
  - Countertop / Nablatowa
- With or without tap hole / Z otworem lub bez otworu na baterię
- With or without overflow / Z przelewem lub bez przelewu
- Material / Materiał:
  - MINERALICAST®
  - MONOCAST®
- Compatible drain systems / Kompatybilny osprzęt:
  - ZPC\* - ZPW\* - ZCC\* - Easy Clean\* - ZCCN\* (\*additional fees apply / za dopłatą)
- Weight / Waga: 15 kg

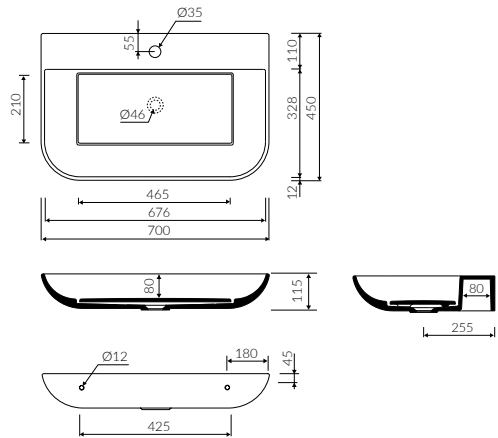
MONOCAST®  
dimensions (smaller by 0,5%-0,6%) / wymiary (mniejsze o 0,5%-0,6%)  
weight (lighter by 15%-25%) / waga (lżejsze o 15%-25%)





DIONE

Index: P\_U\_021\_01\_0700  
L 700    W 450    H 115

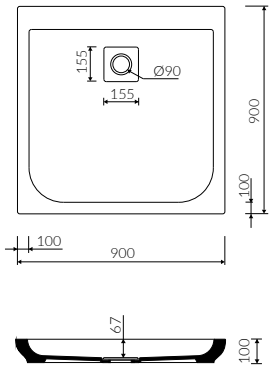


- Mounting method / Sposób montażu:
  - Countertop / Nablatowa
  - Wall-mounted / Wisząca
- With or without mounting holes / Z otworami lub bez otworów montażowych
- Suitable with kind of faucets / Dostosowana do typu baterii:
  - Wall mounted / Ścienna
  - Countertop / Nablatowa
- With or without tap hole / Z otworem lub bez otworu na baterię
- Without overflow / Bez przelewu
- With waste cover / Z płytką
- Without drain stopper assembly / Bez możliwości zamknięcia odpływu wody
- Material / Materiał:
  - MINERALICAST®
  - MONOCAST®
- Compatible drain systems / Kompatybilny osprzęt:
  - ZPS\* - ZCS\* (\*additional fees apply / za dopłatą)
- Weight / Waga: 19,4 kg

MONOCAST®  
dimensions (smaller by 0,5%-0,6%) / wymiary (mniejsze o 0,5%-0,6%)  
weight (lighter by 15%-25%) / waga (lżejsze o 15%-25%)

DIONE

Index: P\_B\_021\_02\_0900  
L 900    W 900    H 100

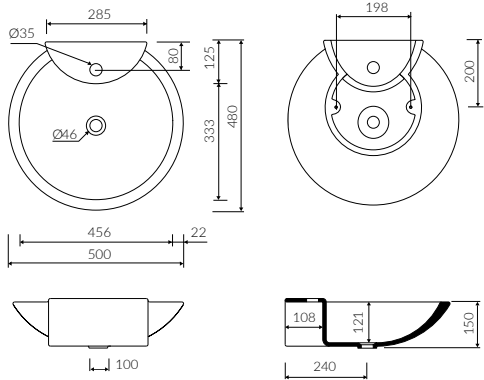


- Material / Materiał:
  - MINERALICAST®
- With waste cover / Z płytką
- Without drain stopper assembly / Bez możliwości zamknięcia odpływu wody
- Shower tray without level regulation / brodzik nie posiada regulacji poziomu
- Compatible drain systems / Kompatybilny osprzęt:
  - SBZS\* (\*additional fees apply / za dopłatą)
- Weight / Waga: 42,2 kg



DISA 50

Index: P\_U\_022\_01\_0500  
L 500    W 480    H 150

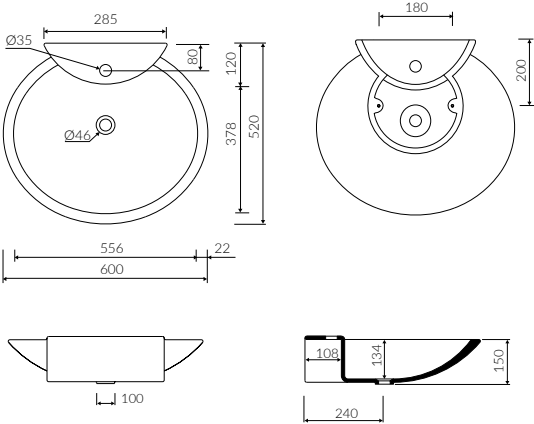


- Mounting method / Sposób montażu:
  - Countertop / Nablatowa
- Suitable with kind of faucets / Dostosowana do typu baterii:
  - Wall mounted / Ścienna
  - Countertop / Nablatowa
- With or without tap hole / Z otworem lub bez otworu na baterię
- Without overflow / Bez przelewu
- Material / Materiał:
  - MINERALICAST®
  - MONOCAST®
- Compatible drain systems / Kompatybilny osprzęt:
  - ZPC\* - ZPW\* - ZCC\* - Easy Clean\* - ZCCN\* (\*additional fees apply / za dopłatą)
- Waga: 9,2 kg

MONOCAST®  
dimensions (smaller by 0,5%-0,6%) / wymiary (mniejsze o 0,5%-0,6%)  
weight (lighter by 15%-25%) / waga (lżejsze o 15%-25%)

DISA 60

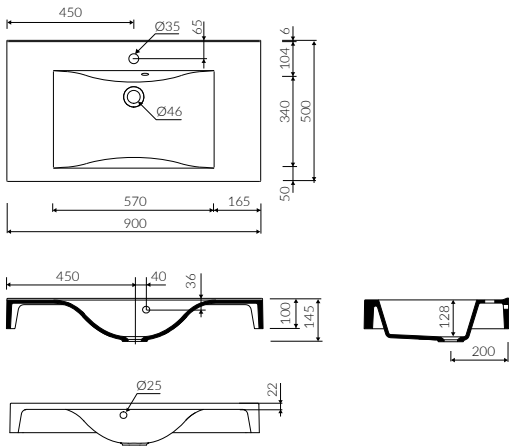
Index: P\_U\_022\_02\_0600  
L 600    W 520    H 150



- Mounting method / Sposób montażu:
  - Countertop / Nablatowa
- Suitable with kind of faucets / Dostosowana do typu baterii:
  - Wall mounted / Ścienna
  - Countertop / Nablatowa
- With or without tap hole / Z otworem lub bez otworu na baterię
- Without overflow / Bez przelewu
- Material / Materiał:
  - MINERALICAST®
  - MONOCAST®
- Compatible drain systems / Kompatybilny osprzęt:
  - ZPC\* - ZPW\* - ZCC\* - Easy Clean\* - ZCCN\* (\*additional fees apply / za dopłatą)
- Waga: 10 kg

## DORI 90

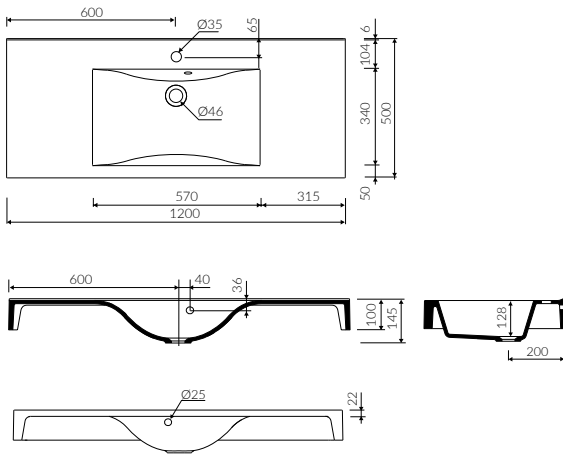
Index: P\_U\_545\_02\_0900  
L 900 W 500 H 145



- Mounting method / Sposób montażu:
  - Vanity / Meblowa
  - Inset / Wpuszczana w blat
- Suitable with kind of faucets / Dostosowana do typu baterii:
  - Wall mounted / Ścienna
  - Countertop / Nablatowa
- With or without tap hole / Z otworem lub bez otworu na baterię
- With or without overflow / Z przelewem lub bez przelewu
- Material / Materiał:
  - MINERALICAST®
  - MONOCAST®
- Compatible drain systems / Kompatybilny osprzęt:
  - ZPC\* - ZPW\* - ZCC\* - Easy Clean\* - ZCCN\* (\*additional fees apply / za dopłatą)
- Waga: 21 kg

## DORI 120

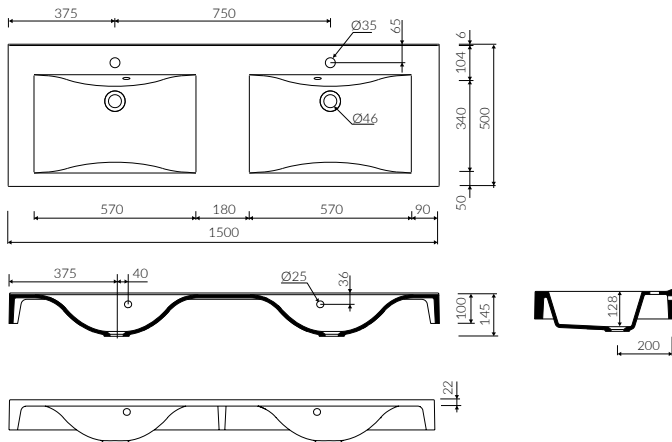
Index: P\_U\_545\_03\_1200  
L 1200 W 500 H 145



- Mounting method / Sposób montażu:
  - Vanity / Meblowa
- Suitable with kind of faucets / Dostosowana do typu baterii:
  - Wall mounted / Ścienna
  - Countertop / Nablatowa
- With or without tap hole / Z otworem lub bez otworu na baterię
- With or without overflow / Z przelewem lub bez przelewu
- Material / Materiał:
  - MINERALICAST®
  - MONOCAST®
- Compatible drain systems / Kompatybilny osprzęt:
  - ZPC\* - ZPW\* - ZCC\* - Easy Clean\* - ZCCN\* (\*additional fees apply / za dopłatą)
- Waga: 27 kg

## DORI 150 D

Index: P\_U\_545\_01\_1500  
L 1500 W 500 H 145



- Mounting method / Sposób montażu:
  - Vanity / Meblowa
- Suitable with kind of faucets / Dostosowana do typu baterii:
  - Wall mounted / Ścienna
  - Countertop / Nablatowa
- With or without tap hole / Z otworem lub bez otworu na baterię
- With or without overflow / Z przelewem lub bez przelewu
- Material / Materiał:
  - MINERALICAST®
  - MONOCAST®
- Compatible drain systems / Kompatybilny osprzęt:
  - ZPC\* - ZPW\* - ZCC\* - Easy Clean\* - ZCCN\* (\*additional fees apply / za dopłatą)
- Waga: 34,4 kg

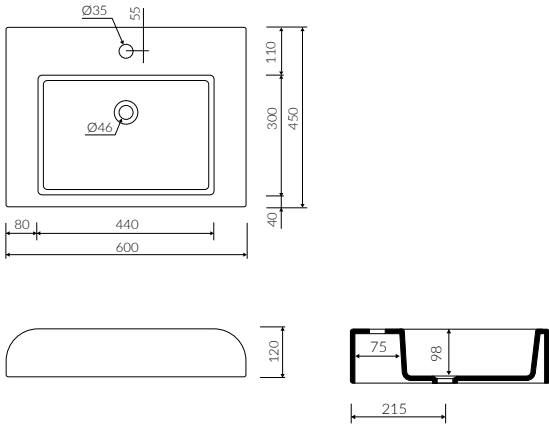
MONOCAST®  
dimensions (smaller by 0,5%-0,6%) / wymiary (mniejsze o 0,5%-0,6%)  
weight (lighter by 15%-25%) / waga (lżejsze o 15%-25%)





DUNA

Index: P\_U\_024\_01\_0600  
L 600    W 450    H 120



- Mounting method / Sposób montażu:
  - Vanity / Meblowa
  - Countertop / Nablátowa
- Suitable with kind of faucets / Dostosowana do typu baterii:
  - Wall mounted / Ścienna
  - Countertop / Nablátowa
- With or without tap hole / Z otworem lub bez otworu na baterię
- Without overflow / Bez przelewu
- Material / Materiał:
  - MINERALICAST®
  - MONOCAST®
- Compatible drain systems / Kompatybilny osprzęt:
  - ZPC\* - ZPW\* - ZCC\* - Easy Clean\* - ZCCN\*    (\*additional fees apply / za dopłatą)
- Weight / Waga: 15.2 kg

MONOCAST®  
dimensions (smaller by 0,5%-0,6%) / wymiary (mniejsze o 0,5%-0,6%)  
weight (lighter by 15%-25%) / waga (lżejsze o 15%-25%)



DUO S

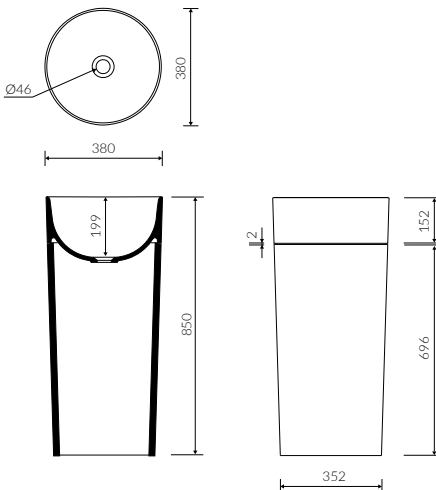
WITH WHITE POSTUMENT/ Z BIAŁYM POSTUMENTEM

Index: P\_S\_536\_09\_0380

WITH BLACK POSTUMENT / Z CZARNYM POSTUMENTEM

Index: P\_S\_536\_04\_0380

L 380    W 380    H 850



- Mounting method / Sposób montażu:
  - Free-standing / Wolnostojąca
- Suitable with kind of faucets / Dostosowana do typu baterii:
  - Wall mounted / Ścienna
  - Floor mounted standing / Podłogowa
- Without tap hole / Bez otworu na baterię
- Without overflow / Bez przelewu
- Material / Materiał:
  - MINERALICAST®
  - MONOCAST®
- Compatible drain systems / Kompatybilny osprzęt:
  - ZPCP - ZPCPW\*
- Weight / Waga: 40,8 kg

MONOCAST®  
dimensions (smaller by 0,5%-0,6%) / wymiary (mniejsze o 0,5%-0,6%)  
weight (lighter by 15%-25%) / waga (lżejsze o 15%-25%)



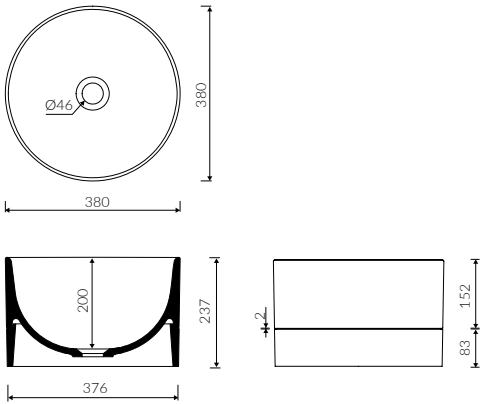


DUO II

Z BIAŁYM PANELEM / WITH WHITE PANEL  
Index: P\_U\_536\_08\_0380

Z CZARNYM PANELEM / WITH BLACK PANEL  
Index: P\_U\_536\_03\_0380

L 380    W 380    H 237

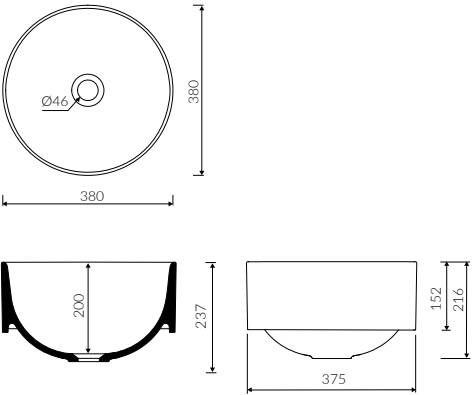


- Mounting method / Sposób montażu:
  - Countertop / Nablatowa
- Suitable with kind of faucets / Dostosowana do typu baterii:
  - Wall mounted / Ścienna
  - Countertop / Nablatowa
- Without tap hole / Bez otworu na baterię
- Without overflow / Bez przelewu
- Material / Materiał:
  - MINERALICAST®
  - MONOCAST®
- Compatible drain systems / Kompatybilny osprzęt:
  - ZPC\* - ZPW\* - ZCC\* - Easy Clean\* - ZCCN\* (\*additional fees apply / za dopłatą)
- Weight / Waga: 14 kg

MONOCAST®  
dimensions (smaller by 0,5%-0,6%) / wymiary (mniejsze o 0,5%-0,6%)  
weight (lighter by 15%-25%) / waga (lżejsze o 15%-25%)

DUO I

Index: P\_U\_536\_01\_0380  
L 805    W 460    H 135



- Mounting method / Sposób montażu:
  - Inset / Wpuszczana w blat
- Suitable with kind of faucets / Dostosowana do typu baterii:
  - Wall mounted / Ścienna
  - Countertop / Nablatowa
- Without tap hole / Bez otworu na baterię
- Without overflow / Bez przelewu
- Material / Materiał:
  - MINERALICAST®
  - MONOCAST®
- Compatible drain systems / Kompatybilny osprzęt:
  - ZPC\* - ZPW\* - ZCC\* - Easy Clean\* - ZCCN\* (\*additional fees apply / za dopłatą)
- Weight / Waga: 10,5 kg



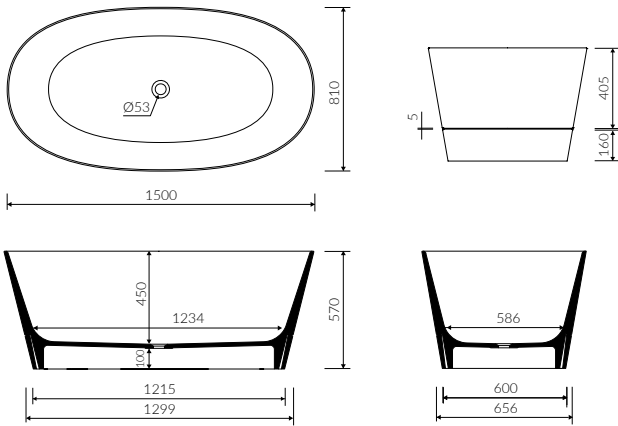


DUO II

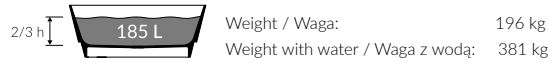
WITH WHITE PANEL / Z BIAŁYM PANELEM  
Index: P\_W\_536\_10\_1500

WITH BLACK PANEL / Z CZARNYM PANELEM  
Index: P\_W\_536\_06\_1500

L 1500 W 810 H 570

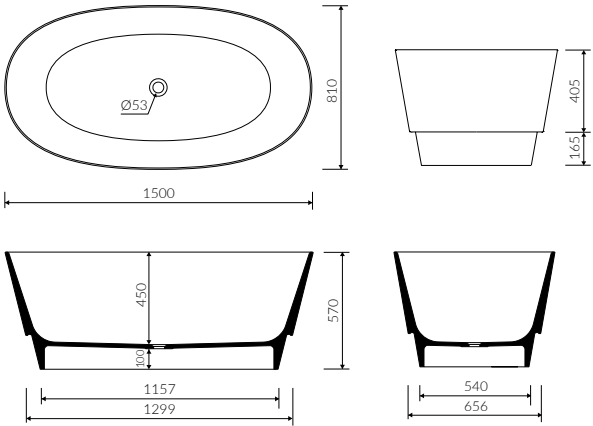


- Mounting method / Sposób montażu:
  - Free-standing / Wolnostojąca
- Suitable with kind of faucets / Dostosowana do typu baterii:
  - Wall mounted / Ścienna
  - Floor mounted standing / Podłogowa
- Without tap hole / Bez otworu na baterię
- Without overflow / Bez przelewu\
- Material / Materiał:
  - MINERALICAST®
- Compatible drain systems / Kompatybilny osprzęt:
  - SBK/SBKW\* (\* additional fees apply / za dopłatą)
- If the syphon height is less than 98 mm drilling below the floor surface is not required / Bez konieczności ingerencji w podłogę przy zastosowaniu syfonu o wysokości poniżej 98 mm

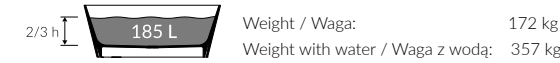


DUO I

Index: P\_W\_536\_05\_1500  
L 1500 W 810 H 570

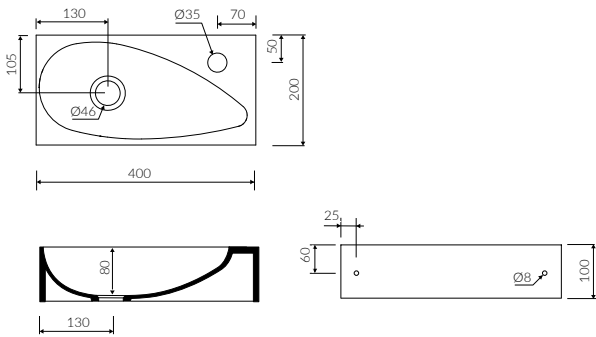


- Mounting method / Sposób montażu:
  - Free-standing / Wolnostojąca
- Suitable with kind of faucets / Dostosowana do typu baterii:
  - Wall mounted / Ścienna
  - Floor mounted standing / Podłogowa
- Without tap hole / Bez otworu na baterię
- Without overflow / Bez przelewu
- Material / Materiał:
  - MINERALICAST®
- Compatible drain systems / Kompatybilny osprzęt:
  - SBK/SBKW\* (\* additional fees apply / za dopłatą)
- If the syphon height is less than 98 mm drilling below the floor surface is not required / Bez konieczności ingerencji w podłogę przy zastosowaniu syfonu o wysokości poniżej 98 mm



ELARA I

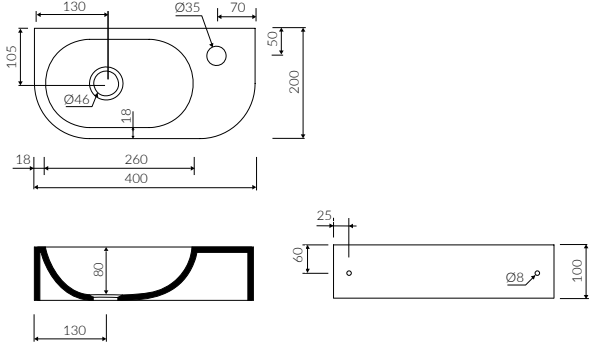
Index: P\_U\_026\_01\_0400  
L 400 W 200 H 100



- Mounting method / Sposób montażu:
  - Vanity / Meblowa
  - Countertop / Nablátowa
  - Wall-mounted / Wisząca
- With or without mounting holes / Z otworami lub bez otworów montażowych
- Suitable with kind of faucets / Dostosowana do typu baterii:
  - Wall mounted / Ścienna
  - Countertop / Nablátowa
- With or without tap hole / Z otworem lub bez otworu na baterię
- Without overflow / Bez przelewu
- Material / Materiał:
  - MINERALICAST®
  - MONOCAST®
- Compatible drain systems / Kompatybilny osprzęt:
  - ZPC\* - ZPW\* - ZCC\* - Easy Clean\* - ZCCN\* (\*additional fees apply / za dopłatą)
- Waga: 6 kg

ELARA II

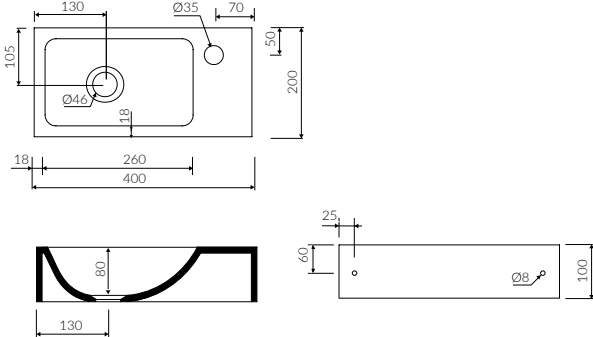
Index: P\_U\_026\_02\_0400  
L 400 W 200 H 100



- Mounting method / Sposób montażu:
  - Vanity / Meblowa
  - Countertop / Nablátowa
  - Wall-mounted / Wisząca
- With or without mounting holes / Z otworami lub bez otworów montażowych
- Suitable with kind of faucets / Dostosowana do typu baterii:
  - Wall mounted / Ścienna
  - Countertop / Nablátowa
- With or without tap hole / Z otworem lub bez otworu na baterię
- Without overflow / Bez przelewu
- Material / Materiał:
  - MINERALICAST®
  - MONOCAST®
- Compatible drain systems / Kompatybilny osprzęt:
  - ZPC\* - ZPW\* - ZCC\* - Easy Clean\* - ZCCN\* (\*additional fees apply / za dopłatą)
- Waga: 6 kg

ELARA III

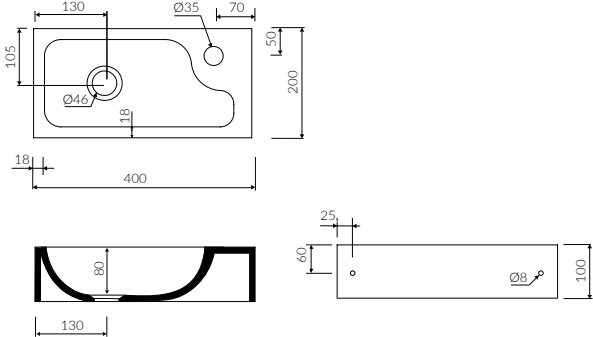
Index: P\_U\_026\_03\_0400  
L 400 W 200 H 100



- Mounting method / Sposób montażu:
  - Vanity / Meblowa
  - Countertop / Nablátowa
  - Wall-mounted / Wisząca
- With or without mounting holes / Z otworami lub bez otworów montażowych
- Suitable with kind of faucets / Dostosowana do typu baterii:
  - Wall mounted / Ścienna
  - Countertop / Nablátowa
- With or without tap hole / Z otworem lub bez otworu na baterię
- Without overflow / Bez przelewu
- Material / Materiał:
  - MINERALICAST®
  - MONOCAST®
- Compatible drain systems / Kompatybilny osprzęt:
  - ZPC\* - ZPW\* - ZCC\* - Easy Clean\* - ZCCN\* (\*additional fees apply / za dopłatą)
- Waga: 6 kg
- Reversible washbasin / Umywalka odwracalna

ELARA IV

Index: P\_U\_026\_04\_0400  
L 400 W 200 H 100



- Mounting method / Sposób montażu:
  - Vanity / Meblowa
  - Countertop / Nablátowa
  - Wall-mounted / Wisząca
- With or without mounting holes / Z otworami lub bez otworów montażowych
- Suitable with kind of faucets / Dostosowana do typu baterii:
  - Wall mounted / Ścienna
  - Countertop / Nablátowa
- With or without tap hole / Z otworem lub bez otworu na baterię
- Without overflow / Bez przelewu
- Material / Materiał:
  - MINERALICAST®
  - MONOCAST®
- Compatible drain systems / Kompatybilny osprzęt:
  - ZPC\* - ZPW\* - ZCC\* - Easy Clean\* - ZCCN\* (\*additional fees apply / za dopłatą)
- Waga: 6 kg

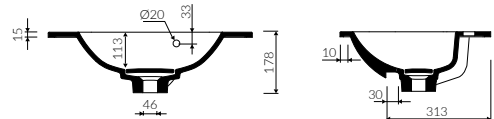
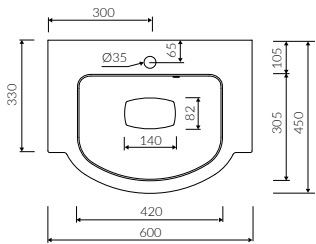
MONOCAST®  
dimensions (smaller by 0,5%-0,6%) / wymiary (mniejsze o 0,5%-0,6%)  
weight (lighter by 15%-25%) / waga (lżejsze o 15%-25%)





EMMA 60

Index: P\_U\_027\_01\_0600  
L 600 W 450 H 178

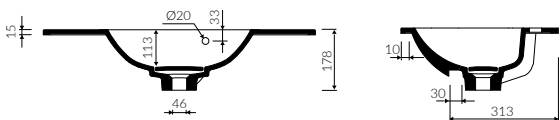
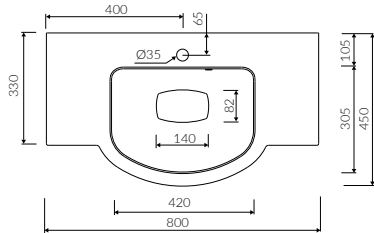


- Mounting method / Sposób montażu:
  - Vanity / Meblowa
- Suitable with kind of faucets / Dostosowana do typu baterii:
  - Wall mounted / Ścienna
  - Floor mounted standing / Podłogowa
- With or without tap hole / Z otworem lub bez otworu na baterię
- With integrated overflow / Z przelewem zintegrowanym
- With waste cover / Z płytką
- Use ZCCN syphon to add the possibility of stopping water drainage  
Z możliwością zamknięcia odpływu wody przy zastosowaniu zestawu ZCCN
- Material / Materiał:
  - MINERALICAST®
  - MONOCAST®
- Compatible drain systems / Kompatybilny osprzęt:
  - ZPS\* - ZCS\* - ZCCN\* (\*additional fees apply / za dopłatą)
- Weight / Waga: 12,5 kg

MONOCAST®  
dimensions (smaller by 0,5%-0,6%) / wymiary (mniejsze o 0,5%-0,6%)  
weight (lighter by 15%-25%) / waga (lżejsze o 15%-25%)

EMMA 80

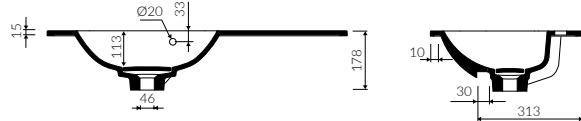
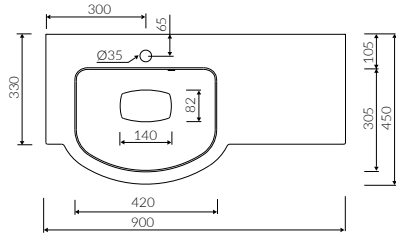
Index: P\_U\_027\_02\_0800  
L 800 W 450 H 178



- Mounting method / Sposób montażu:
  - Vanity / Meblowa
- Suitable with kind of faucets / Dostosowana do typu baterii:
  - Wall mounted / Ścienna
  - Floor mounted standing / Podłogowa
- With or without tap hole / Z otworem lub bez otworu na baterię
- With integrated overflow / Z przelewem zintegrowanym
- With waste cover / Z płytką
- Use ZCCN syphon to add the possibility of stopping water drainage  
Z możliwością zamknięcia odpływu wody przy zastosowaniu zestawu ZCCN
- Material / Materiał:
  - MINERALICAST®
  - MONOCAST®
- Compatible drain systems / Kompatybilny osprzęt:
  - ZPS\* - ZCS\* - ZCCN\* (\*additional fees apply / za dopłatą)
- Weight / Waga: 13,3 kg

EMMA 90 L/P

Left / Lewa Index: P\_U\_027\_03\_0900  
Right / Prawa Index: P\_U\_027\_04\_0900  
L 900 W 450 H 178

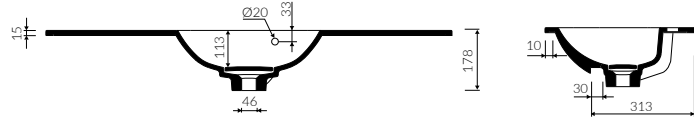
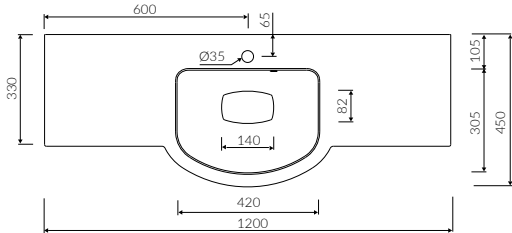


- Mounting method / Sposób montażu:
  - Vanity / Meblowa
- Suitable with kind of faucets / Dostosowana do typu baterii:
  - Wall mounted / Ścienna
  - Floor mounted standing / Podłogowa
- With or without tap hole / Z otworem lub bez otworu na baterię
- With integrated overflow / Z przelewem zintegrowanym
- With waste cover / Z płytką
- Use ZCCN syphon to add the possibility of stopping water drainage  
Z możliwością zamknięcia odpływu wody przy zastosowaniu zestawu ZCCN
- Material / Materiał:
  - MINERALICAST®
  - MONOCAST®
- Compatible drain systems / Kompatybilny osprzęt:
  - ZPS\* - ZCS\* - ZCCN\* (\*additional fees apply / za dopłatą)
- Weight / Waga: 15 kg

photo / zdjęcie: EMMA 90 L

EMMA 120

Index: P\_U\_027\_05\_1200  
L 1200 W 450 H 178

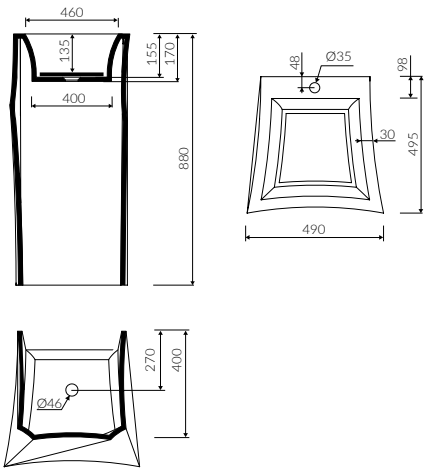


- Mounting method / Sposób montażu:
  - Vanity / Meblowa
- Suitable with kind of faucets / Dostosowana do typu baterii:
  - Wall mounted / Ścienna
  - Floor mounted standing / Podłogowa
- With or without tap hole / Z otworem lub bez otworu na baterię
- With integrated overflow / Z przelewem zintegrowanym
- With waste cover / Z płytką
- Use ZCCN syphon to add the possibility of stopping water drainage  
Z możliwością zamknięcia odpływu wody przy zastosowaniu zestawu ZCCN
- Material / Materiał:
  - MINERALICAST®
  - MONOCAST®
- Compatible drain systems / Kompatybilny osprzęt:
  - ZPS\* - ZCS\* - ZCCN\* (\*additional fees apply / za dopłatą)
- Weight / Waga: 17,5 kg



ERATO S

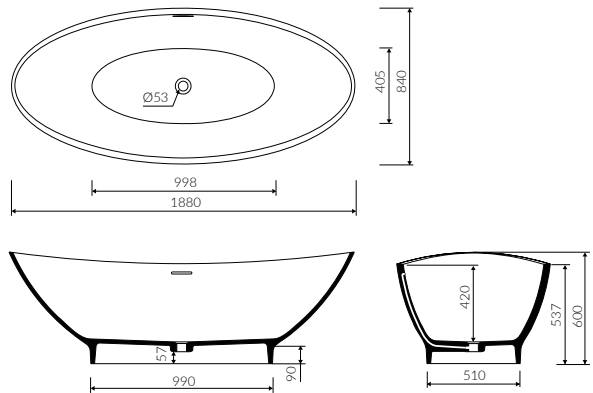
Index: P\_S\_028\_01\_0490  
L 490 W 495 H 880



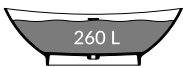
- Mounting method / Sposób montażu:
  - Back to wall floor standing / Stojąca-przyścienna
- Suitable with kind of faucets / Dostosowana do typu baterii:
  - Wall mounted / Ścienna
  - Countertop / Nałatowa
- With or without tap hole / Z otworem lub bez otworu na baterię
- Without overflow / Bez przelewu
- With waste cover / Z płytką
- Without drain stopper assembly / Bez możliwości zamknięcia odpływu wody
- Material / Materiał:
  - MINERALICAST®
- Compatible drain systems / Kompatybilny osprzęt:
  - ZPS
- Waga: 52,5 kg

ESME

Index: P\_W\_629\_01\_1880  
L 1880 W 840 H 600



- Mounting method / Sposób montażu:
  - Free-standing / Wolnostojąca
- Suitable with kind of faucets / Dostosowana do typu baterii:
  - Wall mounted / Ścienna
  - Floor mounted standing / Podłogowa
- Note! The bathtub is not suitable for overflow bath fillers
- Uwaga! Wanna nie jest przystosowana do systemu napełniania przez przelew
- Without tap hole / Bez otworu na baterię
- With or without integrated overflow / Z przelewem zintegrowanym lub bez przelewu
- Material / Materiał:
  - MINERALICAST®
- Compatible drain systems / Kompatybilny osprzęt:
  - SBKO/SBKOW\* (\*additional fees apply / za dopłatą)
- To install syphon, drilling below the floor level is required
- Przy montażu syfonu konieczność ingerencji w podłogę



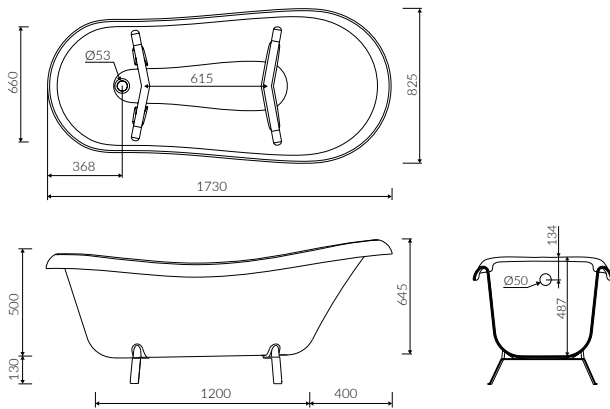
Weight / Waga: 158 kg  
Weight with water / Waga z wodą: 403 kg



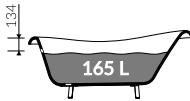


FAMA

Index: P\_W\_031\_01\_1730  
L 1730 W 825 H 645



- Mounting method / Sposób montażu:
  - Free-standing / Wolnostojąca
- Suitable with kind of faucets / Dostosowana do typu baterii:
  - Wall mounted / Ścienna
  - Floor mounted standing / Podłogowa
- Note! The bathtub is not suitable for overflow bath fillers  
Uwaga! Wanna nie jest przystosowana do systemu napełniania przez przelew
- Without tap hole / Bez otworu na baterię
- With or without overflow / Z przelewem lub bez przelewu
- Material / Materiał:
  - MINERALICAST®
- The possibility of combining colors / Możliwość łączenia kolorów:
  - black-white / czarno-biały
- Compatible drain systems / Kompatybilny osprzęt:
  - SBK/SBKW\* - ZOPCH (\*additional fees apply / za dopłatą)

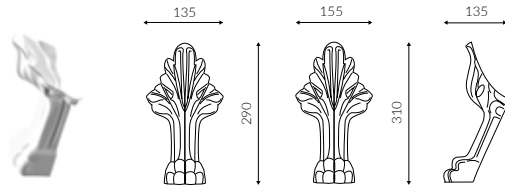


Weight / Waga: 95 kg  
Weight with water / Waga z wodą: 260 kg

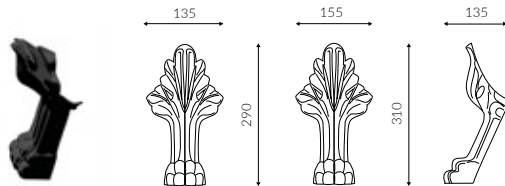
FAMA

LEGS COVER / OBUDOWY DO NÓG

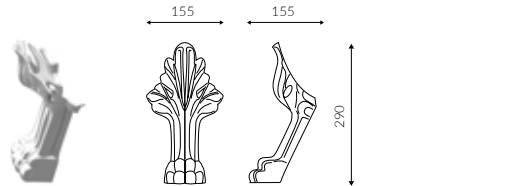
WHITE / BIAŁY  
Index: P\_P\_031\_04\_0000\_00\_0\_0\_001



BLACK / CZARNY  
Index: P\_P\_031\_04\_0000\_00\_0\_0\_002



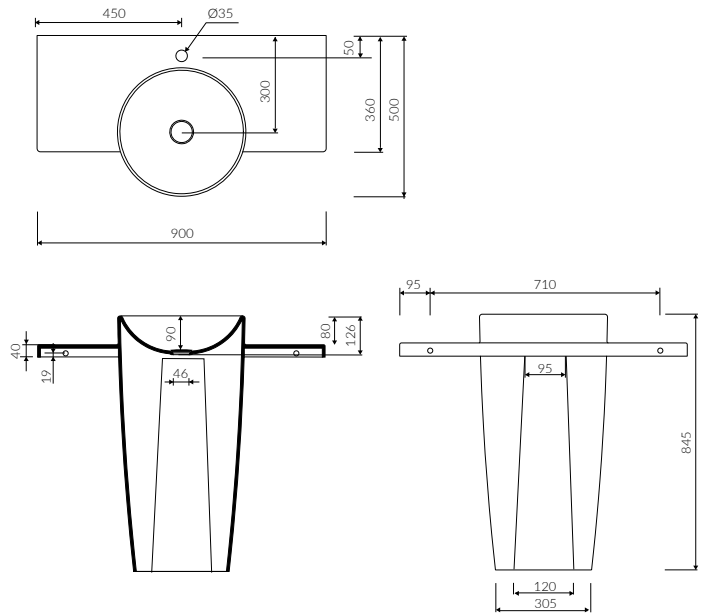
CHROME / CHROM  
Index: P\_P\_031\_04\_0000\_00\_0\_0\_016





FEBE S

Index: P\_S\_032\_01\_0900  
L 900 W 500 H 845



- Mounting method / Sposób montażu:
  - Back to wall floor standing / Stojąca-przyścienna
- With mounting holes / Z otworami montażowymi
- Suitable with kind of faucets / Dostosowana do typu baterii:
  - Wall mounted / Ścienne
  - Countertop / Na blat
- With or without tap hole / Z otworem lub bez otworu na baterię
- Without overflow / Bez przelewu
- With waste cover / Z płytką
- Use ZCCN syphon to add the possibility of stopping water drainage
  - Z możliwością zamknięcia odpływu wody przy zastosowaniu zestawu ZCCN
- Material / Materiał:
  - MINERALICAST®
- Compatible drain systems / Kompatybilny osprzęt:
  - ZPS - ZCCN\* (\*additional fees apply / za dopłatą)
- Waga: 37 kg

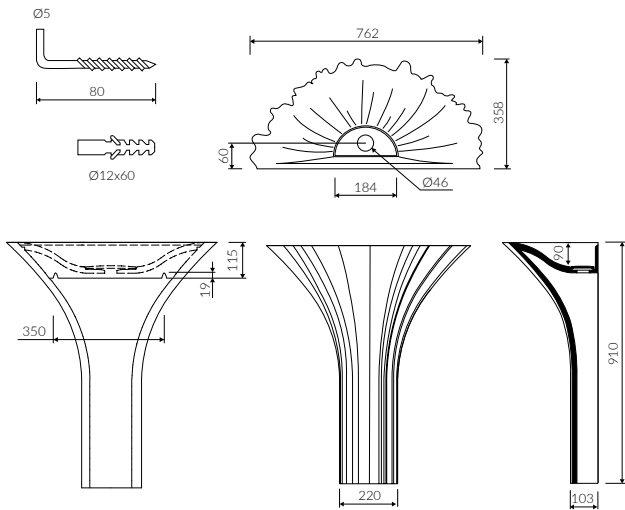






FLORA S

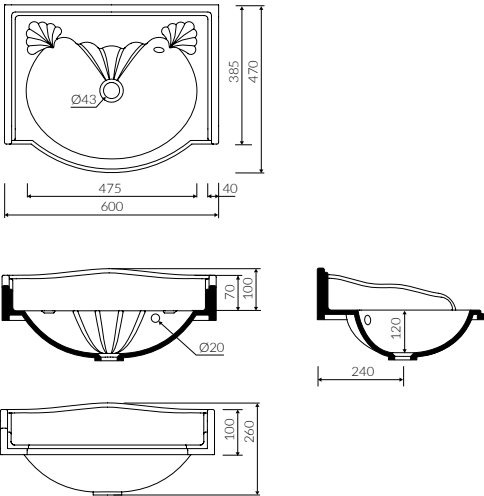
Index: P\_S\_033\_01\_0762  
L 762    W 358    H 910



- Mounting method / Sposób montażu:
  - Back to wall floor standing / Stojąca-przyścienna
- Installed with hooks (set included)/ Montaż za pomocą haków (w zestawie)
- Suitable with kind of faucets / Dostosowana do typu baterii:
  - Wall mounted / Ścienna
- Without tap hole / Bez otworu na baterię
- Without overflow / Bez przelewu
- With waste cover / Z płytką
- Use ZCCN syphon to add the possibility of stopping water drainage  
Z możliwością zamknięcia odpływu wody przy zastosowaniu zestawu ZCCN
- Material / Materiał:
  - MINERALICAST®  
The possibility of combining colors / Możliwość łączenia kolorów:
    - black-white / czarno-biały
- Compatible drain systems / Kompatybilny osprzęt:
  - ZPS - ZCCN\* (\*additional fees apply / za dopłatą)
- Waga: 37 kg

FRIGGA

Index: P\_U\_423\_01\_0600  
L 600    W 470    H 260



- Mounting method / Sposób montażu:
  - Inset / Wpuszczana w blat
- Suitable with kind of faucets / Dostosowana do typu baterii:
  - Countertop / Nablatowa
- With tap hole / Z otworem na baterię
- With integrated overflow / Z przelewem zintegrowanym
- Material / Materiał:
  - MINERALICAST®
  - MONOCAST®
- Compatible drain systems / Kompatybilny osprzęt:
  - ZPC\* - ZPW\* - ZCC\* - Easy Clean\* - ZCCN\* (\*additional fees apply / za dopłatą)
- Waga: 18,5 kg

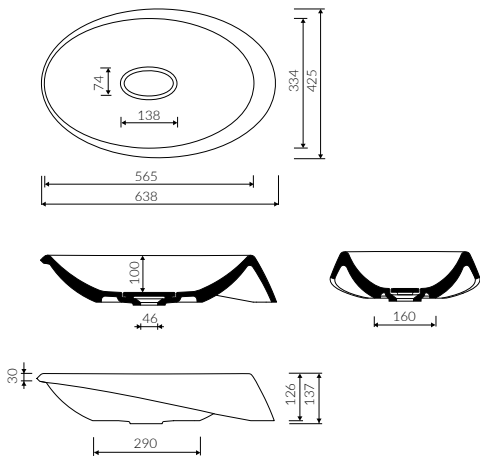
MONOCAST®  
dimensions (smaller by 0,5%-0,6%) / wymiary (mniejsze o 0,5%-0,6%)  
weight (lighter by 15%-25%) / waga (lżejsze o 15%-25%)





GOCCIA

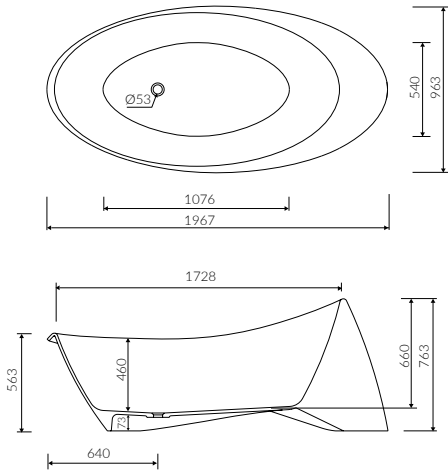
Index: P\_U\_035\_01\_0638  
L 638 W 425 H 137



- Mounting method / Sposób montażu:
  - Countertop / Nab atowa
- Suitable with kind of faucets / Dostosowana do typu baterii:
  - Wall mounted / Ścienna
  - Countertop / Nab atowa
- Without tap hole / Bez otworu na baterię
- Without overflow / Bez przelewu
- With waste cover / Z płytka
- Use ZCCN syphon to add the possib lity of stopping water drainage  
Z możliwością zamknięcia odpływu wody przy zastosowaniu zestawu ZCCN
- Material / Materiał:
  - MINERALICAST®The possibility of combining colors / Możliwość łączenia kolorów:
  - black-white / czarno-biały
- Compatible drain systems / Kompatybilny osprzęt:
  - ZPS\* - ZCS\* - ZCCN\* (\*additional fees apply / za dopłatą)
- Waga: 11,2 kg

GOCCIA

Index: P\_W\_035\_02\_1967  
L 1967 W 963 H 763



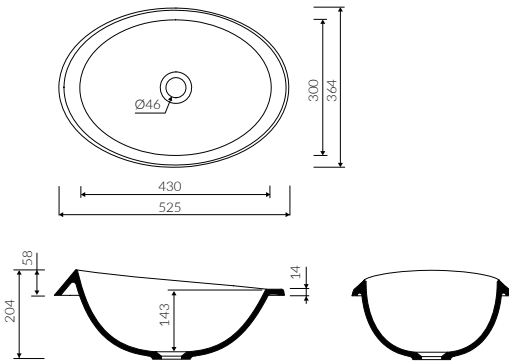
- Mounting method / Sposób montażu:
  - Free-standing / Wolnostojąca
- Suitable with kind of faucets / Dostosowana do typu baterii:
  - Wall mounted / Ścienna
  - Floor mounted standing / Podłogowa
- Without tap hole / Bez otworu na baterię
- Without overflow / Bez przelewu
- Material / Materiał:
  - MINERALICAST®The possibility of combining colors / Możliwość łączenia kolorów:
  - black-white / czarno-biały
- Compatible drain systems / Kompatybilny osprzęt:
  - SBK/SBKW\* (\*additional fees apply / za dopłatą)
- To install syphon, drilling below the floor level is required  
Przy montażu syfonu konieczność ingerencji w podłogę



Weight / Waga: 170 kg  
Weight with water / Waga z wodą: 351 kg

GORA

Index: P\_U\_627\_01\_0525  
L 1500 W 810 H 570

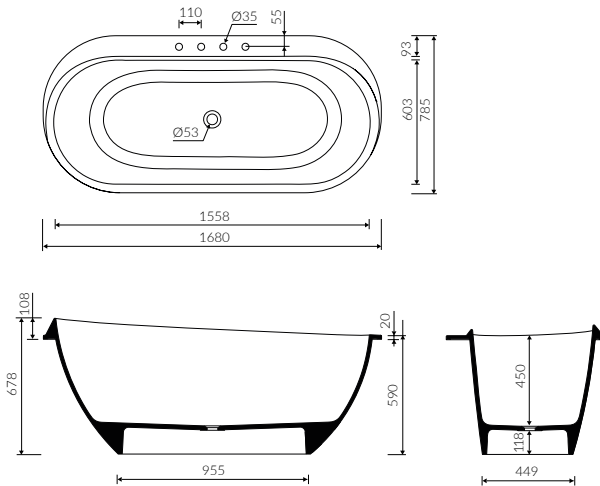


- Mounting method / Sposób montażu:
  - Inset / Wpuszczana w blat
- Suitable with kind of faucets / Dostosowana do typu baterii:
  - Wall mounted / Ścienna
  - Countertop / Nablatowa
- Without tap hole / Bez otworu na baterię
- Without overflow / Bez przelewu
- Material / Materiał:
  - MINERALICAST®
  - MONOCAST®
- Compatible drain systems / Kompatybilny osprzęt:
  - ZPC\* - ZPW\* - ZCC\* - Easy Clean\* - ZCCN\* (\*additional fees apply / za dopłatą)
- Waga: 6,3 kg

MONOCAST®  
dimensions (smaller by 0,5%-0,6%) / wymiary (mniejsze o 0,5%-0,6%)  
weight (lighter by 15%-25%) / waga (lżejsze o 15%-25%)

GORA

Index: P\_W\_627\_02\_1680  
L 1680 W 785 H 678



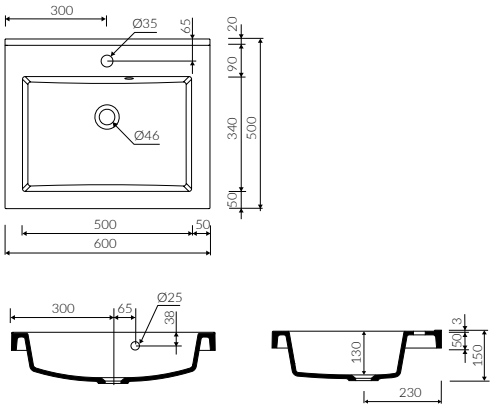
- Mounting method / Sposób montażu:
  - Free-standing / Wolnostojąca
- Suitable with kind of faucets / Dostosowana do typu baterii:
  - Countertop / Nablatowa
  - Wall mounted / Ścienna
  - Floor mounted standing / Podłogowa
- With or without tap hole / Z otworem lub bez otworu na baterię
- Without overflow / Bez przelewu
- Material / Materiał:
  - MINERALICAST®
- Compatible drain systems / Kompatybilny osprzęt:
  - SBK/SBKW\* (\*additional fees apply / za dopłatą)
- If the syphon height is less than 98 mm drilling below the floor surface is not required /  
Bez konieczności ingerencji w podłogę przy zastosowaniu syfonu o wysokości poniżej 98 mm



Weight / Waga: 148 kg  
Weight with water / Waga z wodą: 332 kg

GRETA 60

Index: P\_U\_546\_01\_0600  
L 600    W 500    H 150

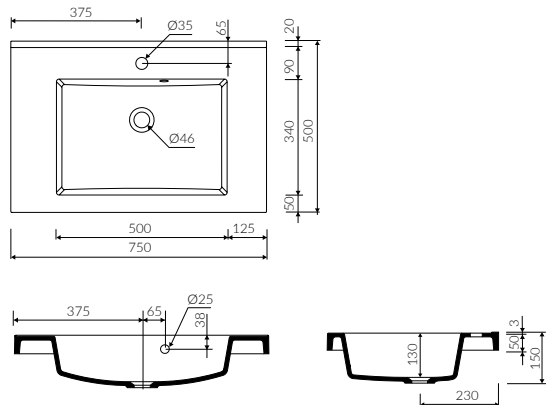


- Mounting method / Sposób montażu:
  - Vanity / Meblowa
  - Inset / Wpuszczana w blat
- Suitable with kind of faucets / Dostosowana do typu baterii:
  - Wall mounted / Ścienna
  - Countertop / Nablatowa
- With or without tap hole / Z otworem lub bez otworu na baterię
- With or without overflow / Z przelewem lub bez przelewu
- Material / Materiał:
  - MINERALICAST®
  - MONOCAST®
- Compatible drain systems / Kompatybilny osprzęt:
  - ZPC\* - ZPW\* - ZCC\* - Easy Clean\* - ZCCN\* (\*additional fees apply / za dopłatą)
- Waga: 15,4 kg

MONOCAST®  
dimensions (smaller by 0,5%-0,6%) / wymiary (mniejsze o 0,5%-0,6%)  
weight (lighter by 15%-25%) / waga (lżejsze o 15%-25%)

GRETA 75

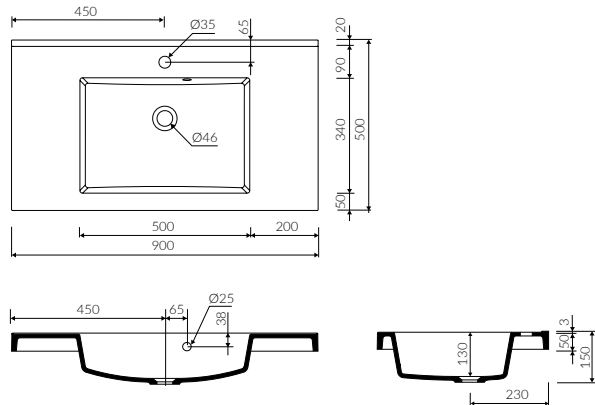
Index: P\_U\_546\_02\_0750  
L 750    W 500    H 150



- Mounting method / Sposób montażu:
  - Vanity / Meblowa
  - Inset / Wpuszczana w blat
- Suitable with kind of faucets / Dostosowana do typu baterii:
  - Wall mounted / Ścienna
  - Countertop / Nablatowa
- With or without tap hole / Z otworem lub bez otworu na baterię
- With or without overflow / Z przelewem lub bez przelewu
- Material / Materiał:
  - MINERALICAST®
  - MONOCAST®
- Compatible drain systems / Kompatybilny osprzęt:
  - ZPC\* - ZPW\* - ZCC\* - Easy Clean\* - ZCCN\* (\*additional fees apply / za dopłatą)
- Waga: 18 kg

GRETA 90

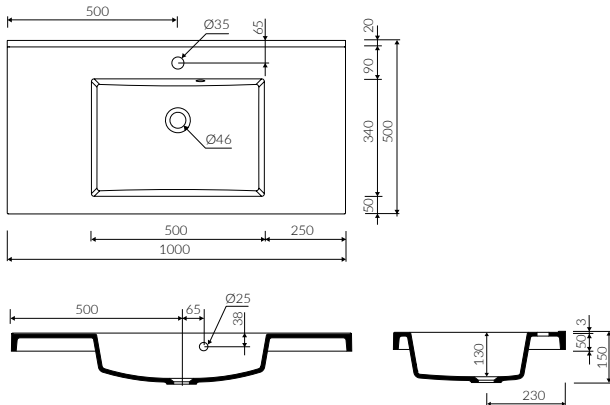
Index: P\_U\_546\_03\_0900  
L 900    W 500    H 150



- Mounting method / Sposób montażu:
  - Vanity / Meblowa
  - Inset / Wpuszczana w blat
- Suitable with kind of faucets / Dostosowana do typu baterii:
  - Wall mounted / Ścienna
  - Countertop / Nablatowa
- With or without tap hole / Z otworem lub bez otworu na baterię
- With or without overflow / Z przelewem lub bez przelewu
- Material / Materiał:
  - MINERALICAST®
  - MONOCAST®
- Compatible drain systems / Kompatybilny osprzęt:
  - ZPC\* - ZPW\* - ZCC\* - Easy Clean\* - ZCCN\* (\*additional fees apply / za dopłatą)
- Waga: 20,5 kg

GRETA 100

Index: P\_U\_546\_04\_1000  
L 1000    W 500    H 150

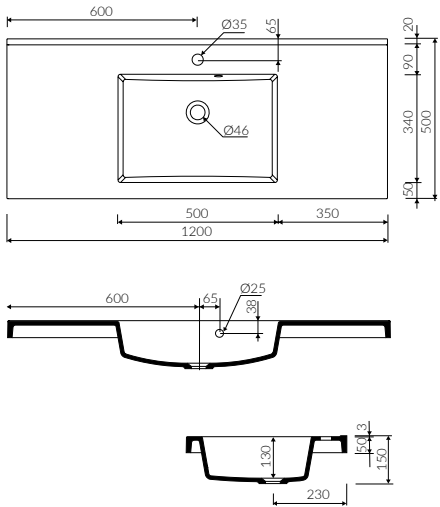


- Mounting method / Sposób montażu:
  - Vanity / Meblowa
- Suitable with kind of faucets / Dostosowana do typu baterii:
  - Wall mounted / Ścienna
  - Countertop / Nablatowa
- With or without tap hole / Z otworem lub bez otworu na baterię
- With or without overflow / Z przelewem lub bez przelewu
- Material / Materiał:
  - MINERALICAST®
  - MONOCAST®
- Compatible drain systems / Kompatybilny osprzęt:
  - ZPC\* - ZPW\* - ZCC\* - Easy Clean\* - ZCCN\* (\*additional fees apply / za dopłatą)
- Waga: 21,5 kg



## GRETA 120

Index: P\_U\_546\_01\_0600  
L 600    W 500    H 150

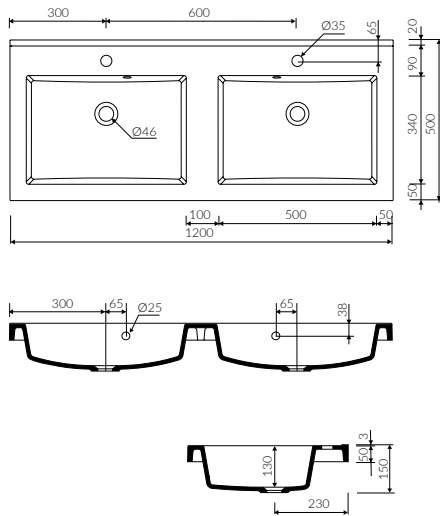


- Mounting method / Sposób montażu:
  - Vanity / Meblowa
  - Inset / Wpuszczana w blat
- Suitable with kind of faucets / Dostosowana do typu baterii:
  - Wall mounted / Ścienna
  - Countertop / Nablatowa
- With or without tap hole / Z otworem lub bez otworu na baterię
- With or without overflow / Z przelewem lub bez przelewu
- Material / Materiał:
  - MINERALICAST®
  - MONOCAST®
- Compatible drain systems / Kompatybilny osprzęt:
  - ZPC\* - ZPW\* - ZCC\* - Easy Clean\* - ZCCN\* (\*additional fees apply / za dopłatą)
- Waga: 26 kg

MONOCAST®  
dimensions (smaller by 0,5%-0,6%) / wymiary (mniejsze o 0,5%-0,6%)  
weight (lighter by 15%-25%) / waga (lżejsze o 15%-25%)

## GRETA 120 D

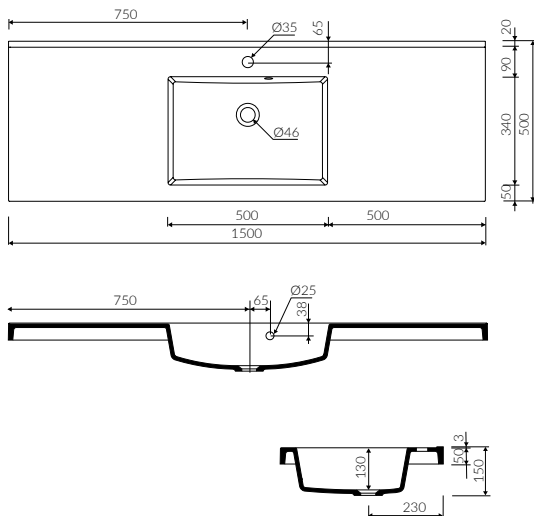
Index: P\_U\_546\_02\_0750  
L 750    W 500    H 150



- Mounting method / Sposób montażu:
  - Vanity / Meblowa
  - Inset / Wpuszczana w blat
- Suitable with kind of faucets / Dostosowana do typu baterii:
  - Wall mounted / Ścienna
  - Countertop / Nablatowa
- With or without tap hole / Z otworem lub bez otworu na baterię
- With or without overflow / Z przelewem lub bez przelewu
- Material / Materiał:
  - MINERALICAST®
  - MONOCAST®
- Compatible drain systems / Kompatybilny osprzęt:
  - ZPC\* - ZPW\* - ZCC\* - Easy Clean\* - ZCCN\* (\*additional fees apply / za dopłatą)
- Waga: 29,2 kg

## GRETA 150

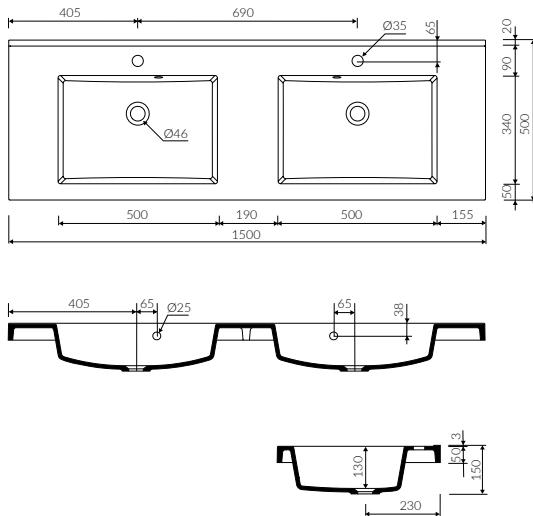
Index: P\_U\_546\_03\_0900  
L 900    W 500    H 150



- Mounting method / Sposób montażu:
  - Vanity / Meblowa
  - Inset / Wpuszczana w blat
- Suitable with kind of faucets / Dostosowana do typu baterii:
  - Wall mounted / Ścienna
  - Countertop / Nablatowa
- With or without tap hole / Z otworem lub bez otworu na baterię
- With or without overflow / Z przelewem lub bez przelewu
- Material / Materiał:
  - MINERALICAST®
  - MONOCAST®
- Compatible drain systems / Kompatybilny osprzęt:
  - ZPC\* - ZPW\* - ZCC\* - Easy Clean\* - ZCCN\* (\*additional fees apply / za dopłatą)
- Waga: 31 kg

## GRETA 150 D

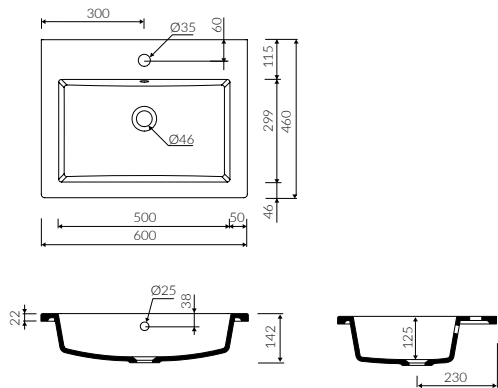
Index: P\_U\_546\_04\_1000  
L 1000    W 500    H 150



- Mounting method / Sposób montażu:
  - Vanity / Meblowa
  - Inset / Wpuszczana w blat
- Suitable with kind of faucets / Dostosowana do typu baterii:
  - Wall mounted / Ścienna
  - Countertop / Nablatowa
- With or without tap hole / Z otworem lub bez otworu na baterię
- With or without overflow / Z przelewem lub bez przelewu
- Material / Materiał:
  - MINERALICAST®
  - MONOCAST®
- Compatible drain systems / Kompatybilny osprzęt:
  - ZPC\* - ZPW\* - ZCC\* - Easy Clean\* - ZCCN\* (\*additional fees apply / za dopłatą)
- Waga: 36 kg

## HUBERT 60

Index: P\_U\_547\_01\_0600  
L 600    W 460    H 142

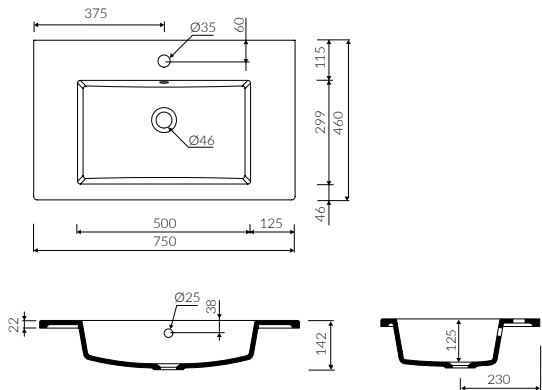


- Mounting method / Sposób montażu:
  - Vanity / Meblowa
  - Inset / Wpuszczana w blat
- Suitable with kind of faucets / Dostosowana do typu baterii:
  - Wall mounted / Ścienna
  - Countertop / Nablatowa
- With or without tap hole / Z otworem lub bez otworu na baterię
- With or without overflow / Z przelewem lub bez przelewu
- Material / Materiał:
  - MINERALICAST®
  - MONOCAST®
- Compatible drain systems / Kompatybilny osprzęt:
  - ZPC\* - ZPW\* - ZCC\* - Easy Clean\* - ZCCN\* (\*additional fees apply / za dopłatą)
- Waga: 12,4 kg

MONOCAST®  
dimensions (smaller by 0,5%-0,6%) / wymiary (mniejsze o 0,5%-0,6%)  
weight (lighter by 15%-25%) / waga (lżejsze o 15%-25%)

## HUBERT 75

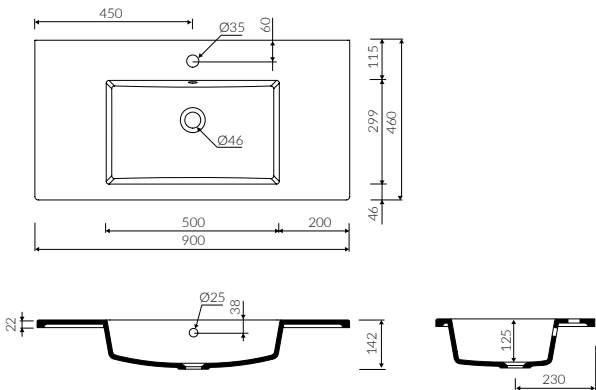
Index: P\_U\_547\_02\_0750  
L 750    W 460    H 142



- Mounting method / Sposób montażu:
  - Vanity / Meblowa
  - Inset / Wpuszczana w blat
- Suitable with kind of faucets / Dostosowana do typu baterii:
  - Wall mounted / Ścienna
  - Countertop / Nablatowa
- With or without tap hole / Z otworem lub bez otworu na baterię
- With or without overflow / Z przelewem lub bez przelewu
- Material / Materiał:
  - MINERALICAST®
  - MONOCAST®
- Compatible drain systems / Kompatybilny osprzęt:
  - ZPC\* - ZPW\* - ZCC\* - Easy Clean\* - ZCCN\* (\*additional fees apply / za dopłatą)
- Waga: 14,2 kg

## HUBERT 90

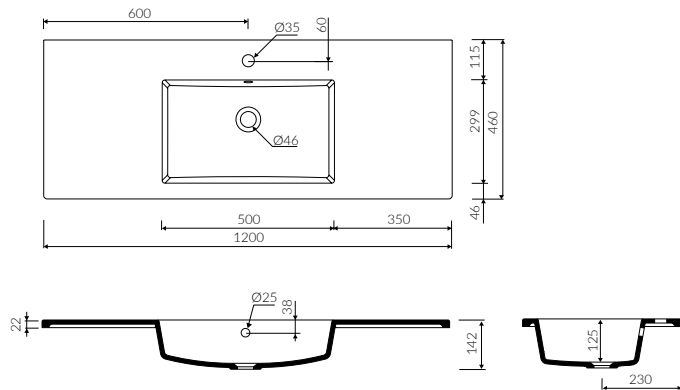
Index: P\_U\_547\_03\_0900  
L 900    W 460    H 142



- Mounting method / Sposób montażu:
  - Vanity / Meblowa
  - Inset / Wpuszczana w blat
- Suitable with kind of faucets / Dostosowana do typu baterii:
  - Wall mounted / Ścienna
  - Countertop / Nablatowa
- With or without tap hole / Z otworem lub bez otworu na baterię
- With or without overflow / Z przelewem lub bez przelewu
- Material / Materiał:
  - MINERALICAST®
  - MONOCAST®
- Compatible drain systems / Kompatybilny osprzęt:
  - ZPC\* - ZPW\* - ZCC\* - Easy Clean\* - ZCCN\* (\*additional fees apply / za dopłatą)
- Waga: 16,6 kg

## HUBERT 120

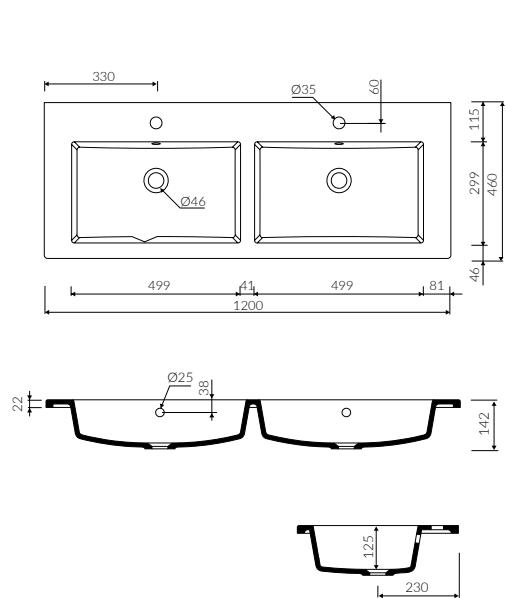
Index: P\_U\_547\_04\_1200  
L 1200    W 460    H 142



- Mounting method / Sposób montażu:
  - Vanity / Meblowa
- Suitable with kind of faucets / Dostosowana do typu baterii:
  - Wall mounted / Ścienna
  - Countertop / Nablatowa
- With or without tap hole / Z otworem lub bez otworu na baterię
- With or without overflow / Z przelewem lub bez przelewu
- Material / Materiał:
  - MINERALICAST®
  - MONOCAST®
- Compatible drain systems / Kompatybilny osprzęt:
  - ZPC\* - ZPW\* - ZCC\* - Easy Clean\* - ZCCN\* (\*additional fees apply / za dopłatą)
- Waga: 20 kg

HUBERT 120 D

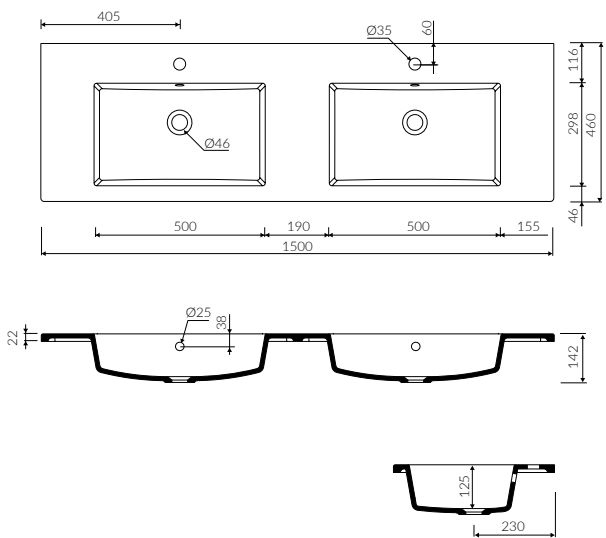
Index: P\_U\_547\_05\_1200  
L 1200 W 460 H 142



- Mounting method / Sposób montażu:
  - Vanity / Meblowa
- Suitable with kind of faucets / Dostosowana do typu baterii:
  - Wall mounted / Ścienna
  - Countertop / Nablatowa
- With or without tap hole / Z otworem lub bez otworu na baterię
- With or without overflow / Z przelewem lub bez przelewu
- Material / Materiał:
  - MINERALICAST®
  - MONOCAST®
- Compatible drain systems / Kompatybilny osprzęt:
  - ZPC\* - ZPW\* - ZCC\* - Easy Clean\* - ZCCN\* (\*additional fees apply / za dopłatą)
- Waga: 24,6 kg

HUBERT 150 D

Index: P\_U\_547\_06\_1500  
L 1500 W 460 H 142



- Mounting method / Sposób montażu:
  - Vanity / Meblowa
- Suitable with kind of faucets / Dostosowana do typu baterii:
  - Wall mounted / Ścienna
  - Countertop / Nablatowa
- With or without tap hole / Z otworem lub bez otworu na baterię
- With or without overflow / Z przelewem lub bez przelewu
- Material / Materiał:
  - MINERALICAST®
  - MONOCAST®
- Compatible drain systems / Kompatybilny osprzęt:
  - ZPC\* - ZPW\* - ZCC\* - Easy Clean\* - ZCCN\* (\*additional fees apply / za dopłatą)
- Waga: 31,6 kg

MONOCAST®  
dimensions (smaller by 0,5%-0,6%) / wymiary (mniejsze o 0,5%-0,6%)  
weight (lighter by 15%-25%) / waga (lżejsze o 15%-25%)

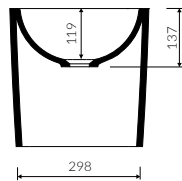
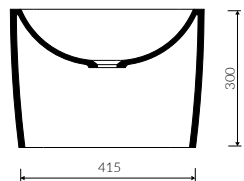
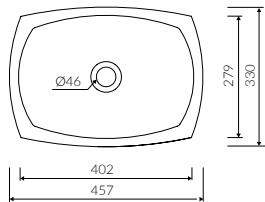






ISAR I

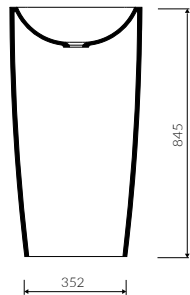
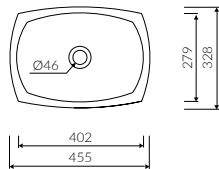
Index: P\_U\_039\_01\_0457  
L 457    W 330    H 300



- Mounting method / Sposób montażu:
  - Countertop / Nablatowa
- Suitable with kind of faucets / Dostosowana do typu baterii:
  - Wall mounted / Ścienna
  - Countertop / Nablatowa
- Without tap hole / Bez otworu na baterię
- Without overflow / Bez przelewu
- Material / Materiał:
  - MINERALICAST®
- Compatible drain systems / Kompatybilny osprzęt:
  - ZPC - ZPW\* - Easy Clean\* - ZCCN\* (\*additional fees apply / za dopłatą)
- Weight / Waga: 17,5 kg

ISAR S

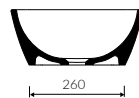
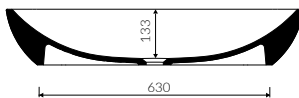
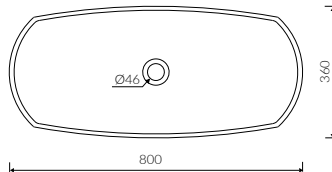
Index: P\_S\_039\_03\_0455  
L 455    W 328    H 845



- Mounting method / Sposób montażu:
  - Free-standing / Wolnostojąca
- Suitable with kind of faucets / Dostosowana do typu baterii:
  - Wall mounted / Ścienna
  - Floor mounted standing / Podłogowa
- Without tap hole / Bez otworu na baterię
- Without overflow / Bez przelewu
- Material / Materiał:
  - MINERALICAST®
- Compatible drain systems / Kompatybilny osprzęt:
  - ZPCP - ZPCPW\*
- Weight / Waga: 37 kg

ISAR II

Index: P\_U\_039\_02\_0800  
L 800    W 360    H 150

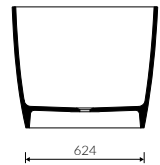
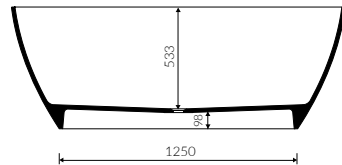
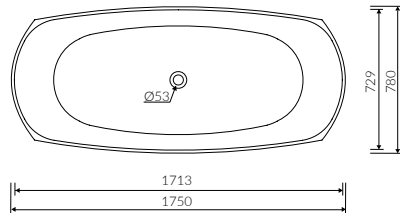


- Mounting method / Sposób montażu:
  - Countertop / Nablatowa
- Suitable with kind of faucets / Dostosowana do typu baterii:
  - Wall mounted / Ścienna
  - Countertop / Nablatowa
- Without tap hole / Bez otworu na baterię
- Without overflow / Bez przelewu
- Material / Materiał:
  - MINERALICAST®
  - MONOCAST®
- Compatible drain systems / Kompatybilny osprzęt:
  - ZPC\* - ZPW\* - ZCC\* - Easy Clean\* - ZCCN\* (\*additional fees apply / za dopłatą)
- Waga: 20,5 kg

MONOCAST®  
dimensions (smaller by 0,5%-0,6%) / wymiary (mniejsze o 0,5%-0,6%)  
weight (lighter by 15%-25%) / waga (lżejsze o 15%-25%)

ISAR

Index: P\_W\_039\_04\_1750  
L 1750    W 780    H 624



- Mounting method / Sposób montażu:
  - Free-standing / Wolnostojąca
- Suitable with kind of faucets / Dostosowana do typu baterii:
  - Wall mounted / Ścienna
  - Floor mounted standing / Podłogowa
- Without tap hole / Bez otworu na baterię
- Without overflow / Bez przelewu
- Material / Materiał:
  - MINERALICAST®
- Compatible drain systems / Kompatybilny osprzęt:
  - SBK/SBKW\* (\*additional fees apply / za dopłatą)
- If the syphon height is less than 98 mm drilling below the floor surface is not required / Bez konieczności ingerencji w podłogę przy zastosowaniu syfonu o wysokości poniżej 98 mm



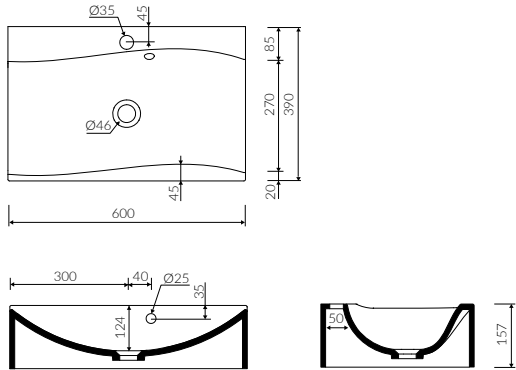
Weight / Waga: 153 kg  
Weight with water / Waga z wodą: 403 kg





IVA

Index: P\_U\_040\_01\_0600  
L 600 W 390 H 157

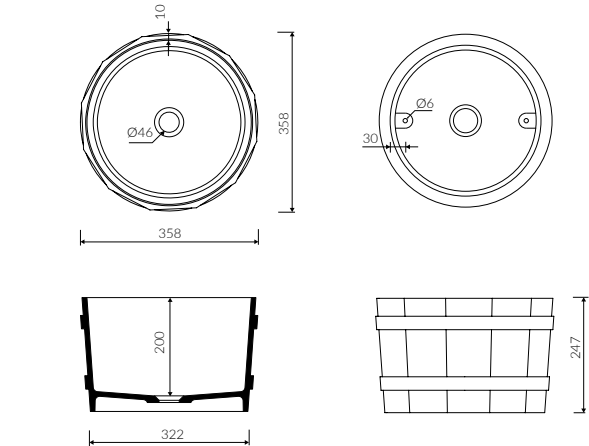


- Mounting method / Sposób montażu:
  - Vanity / Meblowa
  - Countertop / Nablutowa
- Suitable with kind of faucets / Dostosowana do typu baterii:
  - Wall mounted / Ścienna
  - Countertop / Nablutowa
- With or without tap hole / Z otworem lub bez otworu na baterię
- With overflow / Z przelewem
- Material / Materiał:
  - MINERALICAST®
  - MONOCAST®
- Compatible drain systems / Kompatybilny osprzęt:
  - ZPC\* - ZPW\* - ZCC\* - Easy Clean\* - ZCCN\* (\*additional fees apply / za dopłatą)
- Waga: 14 kg

MONOCAST®  
dimensions (smaller by 0,5%-0,6%) / wymiary (mniejsze o 0,5%-0,6%)  
weight (lighter by 15%-25%) / waga (lżejsze o 15%-25%)

JACOB

Index: P\_U\_042\_01\_0358  
L 358 W 358 H 247



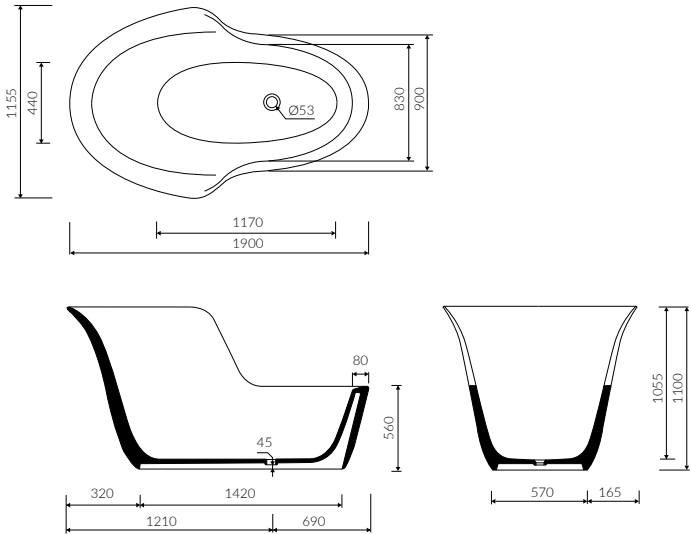
- Mounting method / Sposób montażu:
  - Countertop / Nablutowa
- Suitable with kind of faucets / Dostosowana do typu baterii:
  - Wall mounted / Ścienna
  - Countertop / Nablutowa
- Without tap hole / Bez otworu na baterię
- Without overflow / Bez przelewu
- Material / Materiał:
  - MINERALICAST®
- Compatible drain systems / Kompatybilny osprzęt:
  - ZPC\* - ZPW\* - ZCC\* - Easy Clean\* - ZCCN\* (\*additional fees apply / za dopłatą)
- Waga: 11,6 kg





JENA

Index: P\_W\_043\_02\_1900  
L 1900 W 1155 H 1100



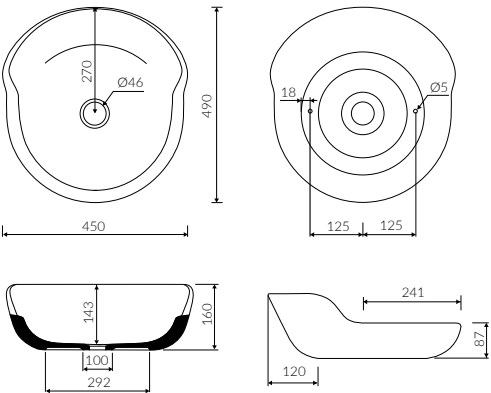
- Mounting method / Sposób montażu:
  - Free-standing / Wolnostojąca
- Suitable with kind of faucets / Dostosowana do typu baterii:
  - Wall mounted / Ścienna
  - Floor mounted standing / Podłogowa
- Without tap hole / Bez otworu na baterię
- Without overflow / Bez przelewu
- Material / Materiał:
  - MINERALICAST®
- Compatible drain systems / Kompatybilny osprzęt:
  - SBK/SBKW\* (\*additional fees apply / za dopłatą)
- To install syphon, drilling below the floor level is required  
Przy montażu syfonu konieczność ingerencji w podłogę



Weight / Waga: 200 kg  
Weight with water / Waga z wodą: 627 kg

JENA

Index: P\_U\_043\_01\_0450  
L 450 W 490 H 160

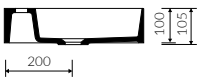
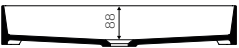
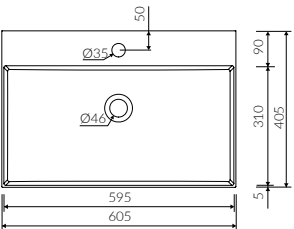


- Mounting method / Sposób montażu:
  - Countertop / Nablatowa
- Suitable with kind of faucets / Dostosowana do typu baterii:
  - Wall mounted / Ścienna
  - Countertop / Nablatowa
- Without tap hole / Bez otworu na baterię
- Without overflow / Bez przelewu
- Material / Materiał:
  - MINERALICAST®
  - MONOCAST®
- Compatible drain systems / Kompatybilny osprzęt:
  - ZPC\* - ZPW\* - ZCC\* - Easy Clean\* - ZCCN\* (\*additional fees apply / za dopłatą)
- Waga: 12,5 kg

MONOCAST®  
dimensions (smaller by 0,5%-0,6%) / wymiary (mniejsze o 0,5%-0,6%)  
weight (lighter by 15%-25%) / waga (lżejsze o 15%-25%)

JUNE 60

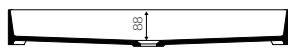
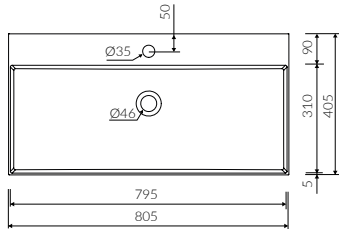
Index: P\_U\_621\_01\_0605  
L 605 W 405 H 105



- Mounting method / Sposób montażu:
  - Vanity / Meblowa
  - Countertop / Nablatowa
- Suitable with kind of faucets / Dostosowana do typu baterii:
  - Wall mounted / Ścienna
  - Countertop / Nablatowa
- With or without tap hole / Z otworem lub bez otworu na baterię
- Without overflow / Bez przelewu
- Material / Materiał:
  - MINERALICAST®
  - MONOCAST®
- Compatible drain systems / Kompatybilny osprzęt:
  - ZPC\* - ZPW\* - ZCC\* - Easy Clean\* - ZCCN\* (\*additional fees apply / za dopłatą)
- Weight / Waga: 12,4 kg

JUNE 80

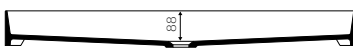
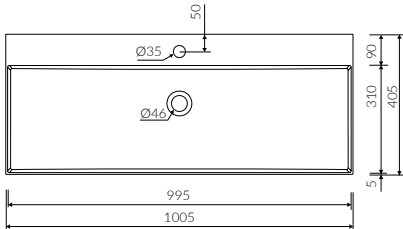
Index: P\_U\_621\_02\_0805  
L 805 W 405 H 105



- Mounting method / Sposób montażu:
  - Vanity / Meblowa
  - Countertop / Nablatowa
- Suitable with kind of faucets / Dostosowana do typu baterii:
  - Wall mounted / Ścienna
  - Countertop / Nablatowa
- With or without tap hole / Z otworem lub bez otworu na baterię
- Without overflow / Bez przelewu
- Material / Materiał:
  - MINERALICAST®
  - MONOCAST®
- Compatible drain systems / Kompatybilny osprzęt:
  - ZPC\* - ZPW\* - ZCC\* - Easy Clean\* - ZCCN\* (\*additional fees apply / za dopłatą)
- Weight / Waga: 15,5 kg

JUNE 100

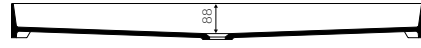
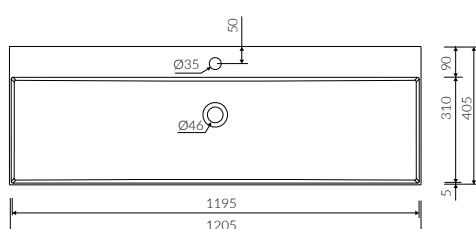
Index: P\_U\_621\_03\_1005  
L 1005 W 405 H 105



- Mounting method / Sposób montażu:
  - Vanity / Meblowa
- Suitable with kind of faucets / Dostosowana do typu baterii:
  - Wall mounted / Ścienna
  - Countertop / Nablatowa
- With or without tap hole / Z otworem lub bez otworu na baterię
- Without overflow / Bez przelewu
- Material / Materiał:
  - MINERALICAST®
  - MONOCAST®
- Compatible drain systems / Kompatybilny osprzęt:
  - ZPC\* - ZPW\* - ZCC\* - Easy Clean\* - ZCCN\* (\*additional fees apply / za dopłatą)
- Weight / Waga: 19 kg

JUNE 120

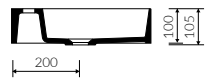
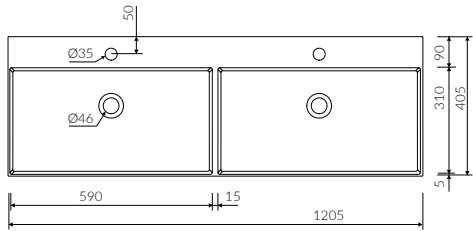
Index: P\_U\_621\_04\_1205  
L 1205 W 405 H 105



- Mounting method / Sposób montażu:
  - Vanity / Meblowa
- Suitable with kind of faucets / Dostosowana do typu baterii:
  - Wall mounted / Ścienna
  - Countertop / Nablatowa
- With or without tap hole / Z otworem lub bez otworu na baterię
- Without overflow / Bez przelewu
- Material / Materiał:
  - MINERALICAST®
  - MONOCAST®
- Compatible drain systems / Kompatybilny osprzęt:
  - ZPC\* - ZPW\* - ZCC\* - Easy Clean\* - ZCCN\* (\*additional fees apply / za dopłatą)
- Weight / Waga: 22,2 kg

JUNE 120 D

Index: P\_U\_621\_05\_1205  
L 1205 W 405 H 105



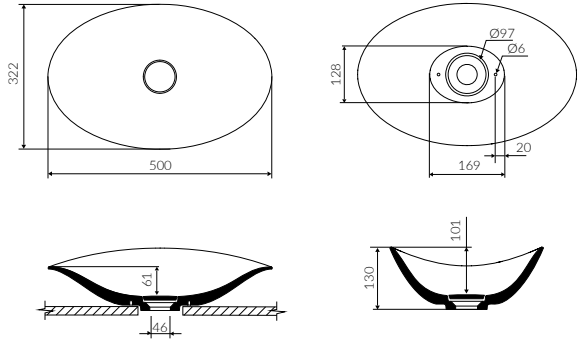
- Mounting method / Sposób montażu:
  - Vanity / Meblowa
- Suitable with kind of faucets / Dostosowana do typu baterii:
  - Wall mounted / Ścienna
  - Countertop / Nablatowa
- With or without tap hole / Z otworem lub bez otworu na baterię
- Without overflow / Bez przelewu
- Material / Materiał:
  - MINERALICAST®
  - MONOCAST®
- Compatible drain systems / Kompatybilny osprzęt:
  - ZPC\* - ZPW\* - ZCC\* - Easy Clean\* - ZCCN\* (\*additional fees apply / za dopłatą)
- Weight / Waga: 24,8 kg

MONOCAST®  
dimensions (smaller by 0,5%-0,6%) / wymiary (mniejsze o 0,5%-0,6%)  
weight (lighter by 15%-25%) / waga (lżejsze o 15%-25%)



KIARA

Index: P\_U\_044\_01\_0500  
L 500    W 322    H 130

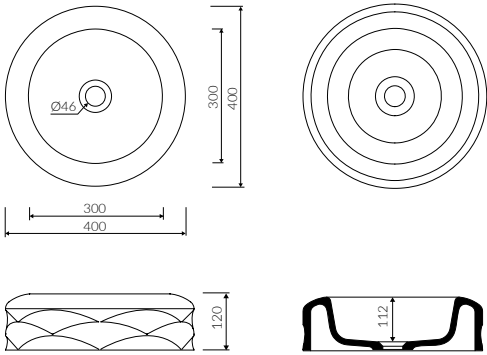


- Mounting method / Sposób montażu:
  - Countertop / Nablátowa
- Suitable with kind of faucets / Dostosowana do typu baterii:
  - Wall mounted / Ścienna
  - Countertop / Nablátowa
- Without tap hole / Bez otworu na baterię
- Without overflow / Bez przelewu
- With waste cover / Z płytką
- Use ZCCN syphon to add the possibility of stopping water drainage  
Z możliwością zamknięcia odpływu wody przy zastosowaniu zestawu ZCCN
- Material / Materiał:
  - MINERALICAST®
  - MONOCAST®
- Compatible drain systems / Kompatybilny osprzęt:
  - ZPS\* - ZCS\* - ZCCN\* (\*additional fees apply / za dopłatą)
- Waga: 5,5 kg

MONOCAST®  
dimensions (smaller by 0,5%-0,6%) / wymiary (mniejsze o 0,5%-0,6%)  
weight (lighter by 15%-25%) / waga (lżejsze o 15%-25%)

KORE

Index: P\_U\_045\_01\_0400  
L 400    W 400    H 120



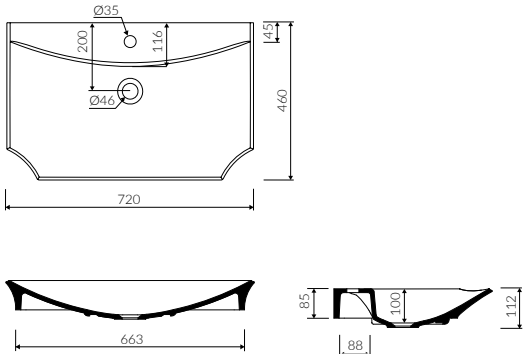
- Mounting method / Sposób montażu:
  - Countertop / Nablátowa
- Suitable with kind of faucets / Dostosowana do typu baterii:
  - Wall mounted / Ścienna
  - Countertop / Nablátowa
- Without tap hole / Bez otworu na baterię
- Without overflow / Bez przelewu
- Material / Materiał:
  - MINERALICAST®
  - MONOCAST®
- Compatible drain systems / Kompatybilny osprzęt:
  - ZPC\* - ZPW\* - ZCC\* - Easy Clean\* - ZCCN\* (\*additional fees apply / za dopłatą)
- Waga: 9,5 kg





LA DONNA

Index: P\_U\_048\_01\_0700  
L 700    W 460    H 112

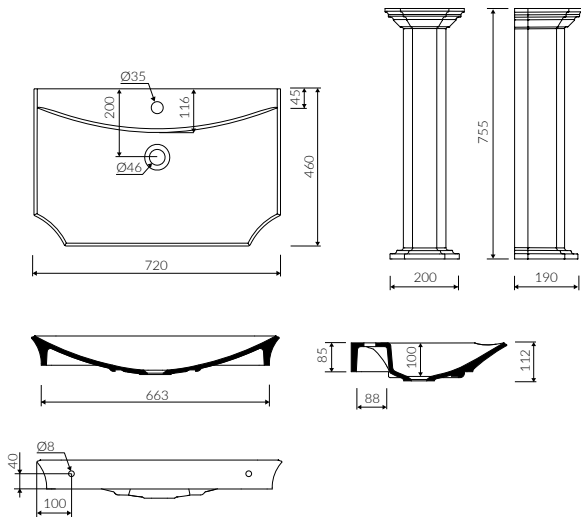


- Mounting method / Sposób montażu:
  - Vanity / Mebowa
  - Inset / Wpuszczana w blat
- Suitable with kind of faucets / Dostosowana do typu baterii:
  - Wall mounted / Ścienna
  - Countertop / Nablatowa
- With or without tap hole / Z otworem lub bez otworu na baterię
- Without overflow / Bez przelewu
- Material / Materiał:
  - MINERALICAST®
  - MONOCAST®
- Compatible drain systems / Kompatybilny osprzęt:
  - ZPC\* - ZPW\* - ZCC\* - Easy Clean\* - ZCCN\* (\*additional fees apply / za dopłatą)
- Waga: 18,4 kg

MONOCAST®  
dimensions (smaller by 0,5%-0,6%) / wymiary (mniejsze o 0,5%-0,6%)  
weight (lighter by 15%-25%) / waga (lżejsze o 15%-25%)

LA DONNA S

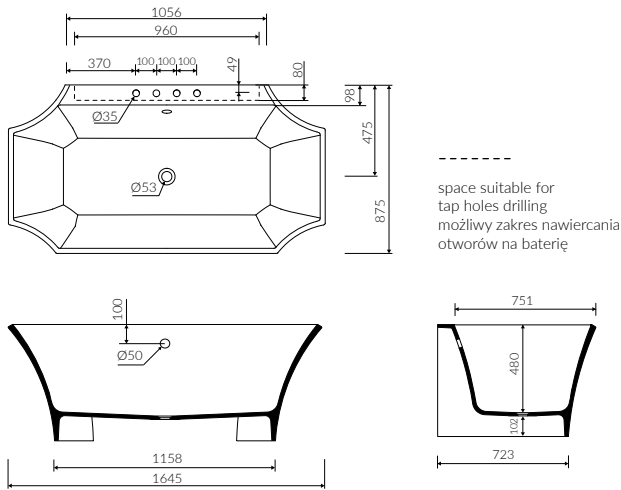
Index: P\_S\_048\_04\_0700  
L 700    W 460    H 845



- Mounting method / Sposób montażu:
  - Back to wall floor standing with postument / Stojąca-przyścienna z postumentem
- With mounting holes / Z otworami montażowymi
- Suitable with kind of faucets / Dostosowana do typu baterii:
  - Wall mounted / Ścienna
  - Countertop / Nablatowa
- With or without tap hole / Z otworem lub bez otworu na baterię
- Without overflow / Bez przelewu
- Material / Materiał:
  - MINERALICAST®
  - MONOCAST®
- Compatible drain systems / Kompatybilny osprzęt:
  - ZPC - ZPW\* - Easy Clean\* - ZCCN\* (\*additional fees apply / za dopłatą)
- Weight / Waga: 28,5 kg

LA DONNA

Index: P\_W\_536\_05\_1500  
L 1500    W 810    H 570



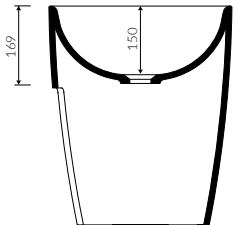
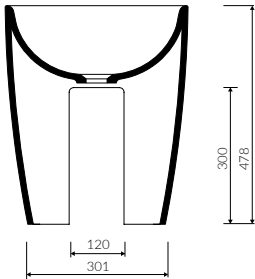
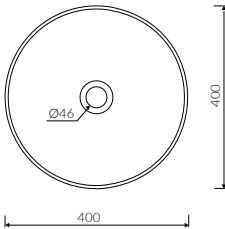
- Mounting method / Sposób montażu:
  - Back to wall / Dościenna
- Suitable with kind of faucets / Dostosowana do typu baterii:
  - Wall mounted / Ścienna
  - Countertop / Nablatowa
  - Floor mounted standing / Podłogowa
- Note! The bathtub is not suitable for overflow bath fillers  
Uwaga! Wanna nie jest przystosowana do systemu napełniania przez przelew
- With or without tap hole / Z otworem lub bez otworu na baterię
- With or without overflow / Z przelewem lub bez przelewu
- Material / Materiał:
  - MINERALICAST®
- Compatible drain systems / Kompatybilny osprzęt:
  - SBK/SBKW\* - SWK\* - SWA\* (\*additional fees apply / za dopłatą)
- If the syphon height is less than 98 mm drilling below the floor surface is not required  
Bez konieczności ingerencji w podłogę przy zastosowaniu syfonu o wysokości poniżej 98 mm

2/3 h  
208 L  
Weight / Waga: 153 kg  
Weight with water / Waga z wodą: 361 kg



LARA

Index: P\_U\_050\_01\_0400  
L 400 W 400 H 478

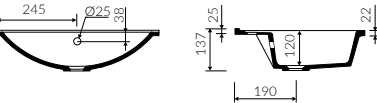
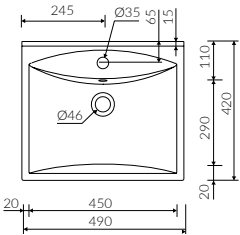


- Mounting method / Sposób montażu:
  - Countertop / Nablatowa
- Suitable with kind of faucets / Dostosowana do typu baterii:
  - Wall mounted / Ścienna
- Without tap hole / Bez otworu na baterię
- Without overflow / Bez przelewu
- Material / Materiał:
  - MINERALICAST®
- Compatible drain systems / Kompatybilny osprzęt:
  - ZPC\* - ZPW\* - Easy Clean\* - ZCCN\* (\*additional fees apply / za dopłatą)
- Waga: 20 kg



LARISSA 50

Index: P\_U\_051\_07\_0500  
L 490    W 420    H 137



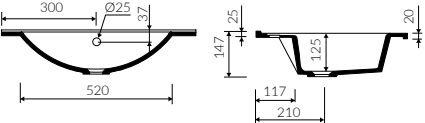
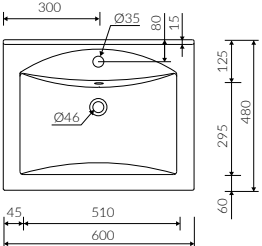
- Mounting method / Sposób montażu:
  - Vanity / Meb owa
  - Inset / Wpuszczana w b at
- Suitable with kind of faucets / Dostosowana do typu baterii:
  - Wall mounted / Ścienna
  - Countertop / Nab atowa
- With or without tap hole / Z otworem lub bez otworu na baterię
- With or without overflow / Z przelewem lub b z przelewu
- Material / Materiał:
  - MINERALICAST®
  - MONOCAST®
- Compatible drain systems / Kompatybilny osprzęt:
  - ZPC\* - ZPW\* - ZCC\* - Easy Clean\* - ZCCN\* (\*additional fees apply / za dopłatą)
- Weight / Waga: 8 kg

MONOCAST®

dimensions (smaller by 0,5%-0,6%) / wymiary (mniejsze o 0,5%-0,6%)  
weight (lighter by 15%-25%) / waga (lżejsze o 15%-25%)

LARISSA 60

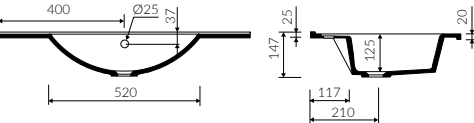
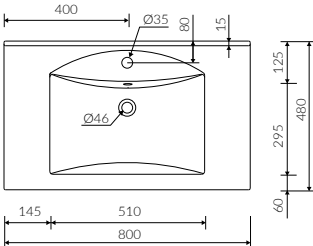
Index: P\_U\_051\_01\_0600  
L 600    W 480    H 147



- Mounting method / Sposób montażu:
  - Vanity / Meblowa
  - Inset / Wpuszczana w blat
- Suitable with kind of faucets / Dostosowana do typu baterii:
  - Wall mounted / Ścienna
  - Countertop / Nablatowa
- With or without tap hole / Z otworem lub bez otworu na baterię
- With or without overflow / Z przelewem lub bez przelewu
- Material / Materiał:
  - MINERALICAST®
  - MONOCAST®
- Compatible drain systems / Kompatybilny osprzęt:
  - ZPC\* - ZPW\* - ZCC\* - Easy Clean\* - ZCCN\* (\*additional fees apply / za dopłatą)
- Weight / Waga: 10 kg

LARISSA 80

Index: P\_U\_051\_02\_0800  
L 800    W 480    H 147



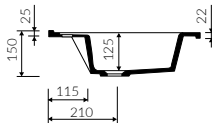
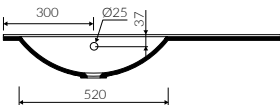
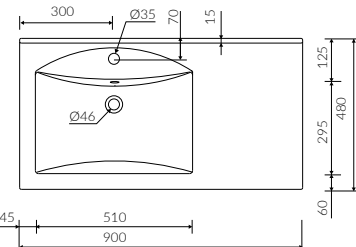
- Mounting method / Sposób montażu:
  - Vanity / Meblowa
  - Inset / Wpuszczana w blat
- Suitable with kind of faucets / Dostosowana do typu baterii:
  - Wall mounted / Ścienna
  - Countertop / Nablatowa
- With or without tap hole / Z otworem lub bez otworu na baterię
- With or without overflow / Z przelewem lub bez przelewu
- Material / Materiał:
  - MINERALICAST®
  - MONOCAST®
- Compatible drain systems / Kompatybilny osprzęt:
  - ZPC\* - ZPW\* - ZCC\* - Easy Clean\* - ZCCN\* (\*additional fees apply / za dopłatą)
- Weight / Waga: 14 kg

LARISSA 90 L/P

Left / Lewa Index: P\_U\_051\_03\_0900  
Right / Prawa Index: P\_U\_051\_04\_0900  
L 900    W 480    H 150



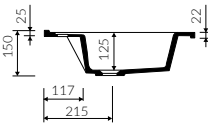
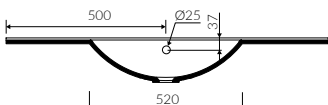
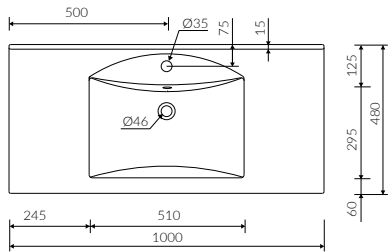
photo / zdjęcie: LARISSA 90 L



- Mounting method / Sposób montażu:
  - Vanity / Meblowa
  - Inset / Wpuszczana w blat
- Suitable with kind of faucets / Dostosowana do typu baterii:
  - Wall mounted / Ścienna
  - Countertop / Nablatowa
- With or without tap hole / Z otworem lub bez otworu na baterię
- With or without overflow / Z przelewem lub bez przelewu
- Material / Materiał:
  - MINERALICAST®
  - MONOCAST®
- Compatible drain systems / Kompatybilny osprzęt:
  - ZPC\* - ZPW\* - ZCC\* - Easy Clean\* - ZCCN\* (\*additional fees apply / za dopłatą)
- Weight / Waga: 15 kg

LARISSA 100

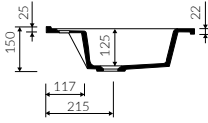
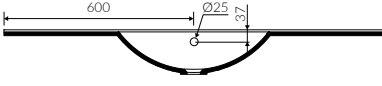
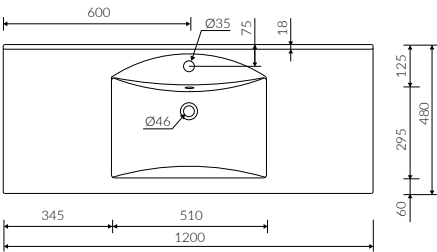
Index: P\_U\_051\_08\_1000  
L 1000    W 480    H 150



- Mounting method / Sposób montażu:
  - Vanity / Meblowa
- Suitable with kind of faucets / Dostosowana do typu baterii:
  - Wall mounted / Ścienna
  - Countertop / Nablatowa
- With or without tap hole / Z otworem lub bez otworu na baterię
- With or without overflow / Z przelewem lub bez przelewu
- Material / Materiał:
  - MINERALICAST®
  - MONOCAST®
- Compatible drain systems / Kompatybilny osprzęt:
  - ZPC\* - ZPW\* - ZCC\* - Easy Clean\* - ZCCN\* (\*additional fees apply / za dopłatą)
- Weight / Waga: 17,6 kg

LARISSA 120

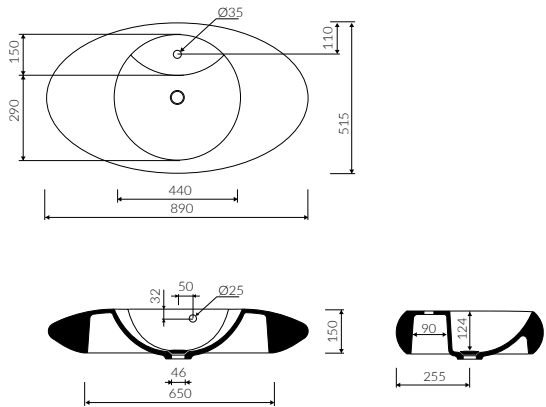
Index: P\_U\_051\_05\_1200  
L 1200    W 480    H 150



- Mounting method / Sposób montażu:
  - Vanity / Meblowa
- Suitable with kind of faucets / Dostosowana do typu baterii:
  - Wall mounted / Ścienna
  - Countertop / Nablatowa
- With or without tap hole / Z otworem lub bez otworu na baterię
- With or without overflow / Z przelewem lub bez przelewu
- Material / Materiał:
  - MINERALICAST®
  - MONOCAST®
- Compatible drain systems / Kompatybilny osprzęt:
  - ZPC\* - ZPW\* - ZCC\* - Easy Clean\* - ZCCN\* (\*additional fees apply / za dopłatą)
- Weight / Waga: 21 kg

LAVINIA

Index: P\_U\_053\_01\_0890  
L 890    W 515    H 150

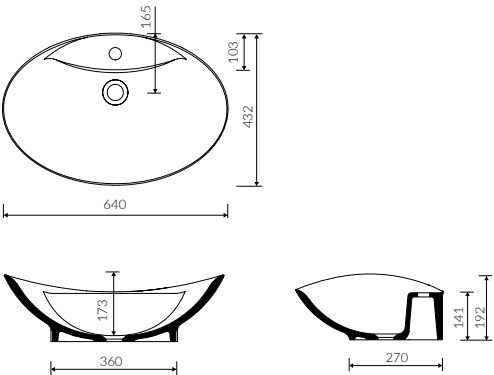


- Mounting method / Sposób montażu:
  - Countertop / Nablatowa
- Suitable with kind of faucets / Dostosowana do typu baterii:
  - Wall mounted / Ścienna
- With or without tap hole / Z otworem lub bez otworu na baterię
- With or without overflow / Z przelewem lub bez przelewu
- With waste cover / Z płytką
- Use ZCCN syphon to add the possibility of stopping water drainage  
Z możliwością zamknięcia odpływu wody przy zastosowaniu zestawu ZCCN
- Material / Materiał:
  - MINERALICAST®
- Compatible drain systems / Kompatybilny osprzęt:
  - ZPS\* - ZCS\* - ZCCN\* (\*additional fees apply / za dopłatą)
- Waga: 38,5 kg

MONOCAST®  
dimensions (smaller by 0,5%-0,6%) / wymiary (mniejsze o 0,5%-0,6%)  
weight (lighter by 15%-25%) / waga (lżejsze o 15%-25%)

LAZUR

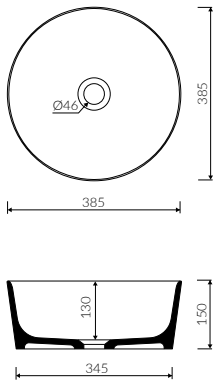
Index: P\_U\_548\_01\_0640  
L 640    W 432    H 192



- Mounting method / Sposób montażu:
  - Countertop / Nablatowa
- Suitable with kind of faucets / Dostosowana do typu baterii:
  - Wall mounted / Ścienna
- Without tap hole / Bez otworu na baterię
- Without overflow / Bez przelewu
- Material / Materiał:
  - MINERALICAST®
  - MONOCAST®
- Compatible drain systems / Kompatybilny osprzęt:
  - ZPC\* - ZPW\* - ZCC\* - Easy Clean\* - ZCCN\* (\*additional fees apply / za dopłatą)
- Waga: 14,3 kg

LENA I

Index: P\_U\_539\_01\_0385  
L 385    W 385    H 150



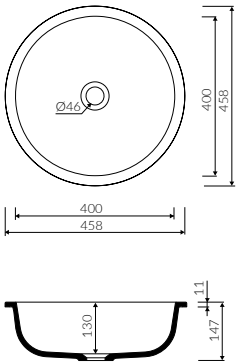
- Mounting method / Sposób montażu:
  - Countertop / Nab atowa
- Suitable with kind of faucets / Dostosowana do typu baterii:
  - Wall mounted / Ścienna
  - Countertop / Nab atowa
- Without tap hole / Bez otworu na baterię
- Without overflow / Bez przelewu
- Material / Materiał:
  - MINERALICAST®
  - MONOCAST®
- Compatible drain systems / Kompatybilny osprzęt:
  - ZPC\* - ZPW\* - ZCC\* - Easy Clean\* - ZCCN\* (\*additional fees apply / za dopłatą)
- Weight / Waga: 8 kg

MONOCAST®  
dimensions (smaller by 0,5%-0,6%) / wymiary (mniejsze o 0,5%-0,6%)  
weight (lighter by 15%-25%) / waga (lżejsze o 15%-25%)

LENA II

UNDERMOUNT / PODBLATOWA  
Index: P\_U\_539\_02\_0458  
  
INSET / WPUSZCZANA W BLAT  
Index: P\_U\_539\_08\_0458

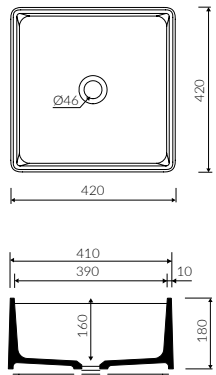
L 458    W 458    H 147



- Mounting method / Sposób montażu:
  - Undermount / Podblatowa
  - Inset / Wpuszczana w blat
- Suitable with kind of faucets / Dostosowana do typu baterii:
  - Wall mounted / Ścienna
  - Countertop / Nablatowa
- Without tap hole / Bez otworu na baterię
- Without overflow / Bez przelewu
- Material / Materiał:
  - MINERALICAST®
  - MONOCAST®
- Compatible drain systems / Kompatybilny osprzęt:
  - ZPC\* - ZPW\* - ZCC\* - Easy Clean\* - ZCCN\* (\*additional fees apply / za dopłatą)
- Weight / Waga: 6,6 kg

LENA III

Index: P\_U\_539\_03\_0420  
L 420    W 420    H 180

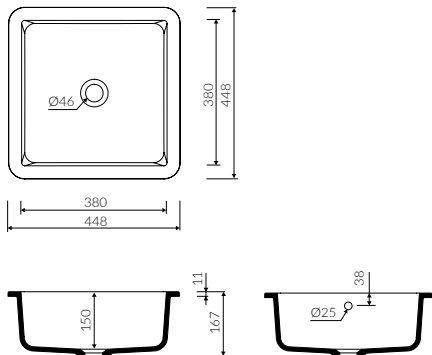


- Mounting method / Sposób montażu:
  - Countertop / Nablatowa
- Suitable with kind of faucets / Dostosowana do typu baterii:
  - Wall mounted / Ścienna
  - Countertop / Nablatowa
- Without tap hole / Bez otworu na baterię
- Without overflow / Bez przelewu
- Material / Materiał:
  - MINERALICAST®
  - MONOCAST®
- Compatible drain systems / Kompatybilny osprzęt:
  - ZPC\* - ZPW\* - ZCC\* - Easy Clean\* - ZCCN\* (\*additional fees apply / za dopłatą)
- Weight / Waga: 16 kg

LENA IV

UNDERMOUNT / PODBLATOWA  
Index: P\_U\_539\_04\_0448  
  
INSET / WPUSZCZANA W BLAT  
Index: P\_U\_539\_07\_0448

L 448    W 448    H 167



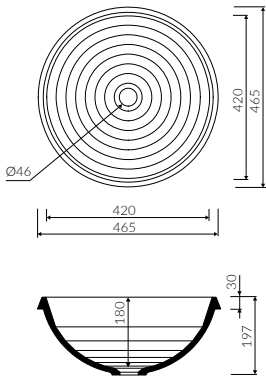
- Mounting method / Sposób montażu:
  - Undermount / Podblatowa
  - Inset / Wpuszczana w blat
- Suitable with kind of faucets / Dostosowana do typu baterii:
  - Wall mounted / Ścienna
  - Countertop / Nablatowa
- Without tap hole / Bez otworu na baterię
- Z przelewem lub bez przelewu / With or without overflow
  - Podblatowa / Undermount
  - Bez przelewu / Without overflow
  - Wpuszczana w blat / Inset
- Material / Materiał:
  - MINERALICAST®
  - MONOCAST®
- Compatible drain systems / Kompatybilny osprzęt:
  - ZPC\* - ZPW\* - ZCC\* - Easy Clean\* - ZCCN\* (\*additional fees apply / za dopłatą)
- Weight / Waga: 10 kg





## LENA V

Index: P\_U\_539\_05\_0465  
L 465 W 465 H 197

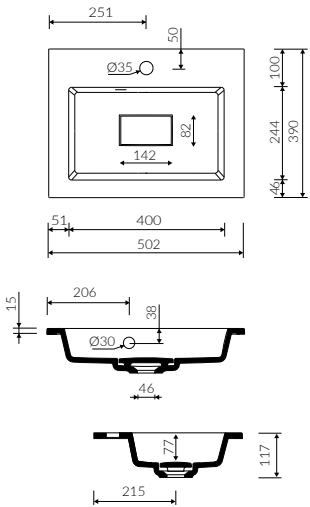


- Mounting method / Sposób montażu:
  - Inset / Wpuszczana w blat
- Suitable with kind of faucets / Dostosowana do typu baterii:
  - Wall mounted / Ścienna
  - Countertop / Nablatowa
- Without tap hole / Bez otworu na baterię
- Without overflow / Bez przelewu
- Material / Materiał:
  - MINERALICAST®
  - MONOCAST®
- Compatible drain systems / Kompatybilny osprzęt:
  - ZPC\* - ZPW\* - ZCC\* - Easy Clean\* - ZCCN\*(\*additional fees apply / za dopłatą)
- Weight / Waga: 8,3 kg

MONOCAST®  
dimensions (smaller by 0,5%-0,6%) / wymiary (mniejsze o 0,5%-0,6%)  
weight (lighter by 15%-25%) / waga (lżejsze o 15%-25%)

LIRA 50

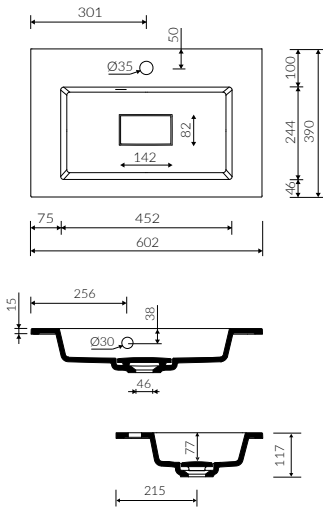
Index: P\_U\_054\_01\_0502  
L 502    W 390    H 117



- Mounting method / Sposób montażu:
  - Vanity / Meblowa
  - Inset / Wpuszczana w blat
- Suitable with kind of faucets / Dostosowana do typu baterii:
  - Wall mounted / Ścienna
  - Countertop / Nablatowa
- With or without tap hole / Z otworem lub bez otworu na baterię
- With or without overflow / Z przelewem lub bez przelewu
- With waste cover / Z płytką
- Use ZCCN syphon to add the possibility of stopping water drainage / Z możliwością zamknięcia odpływu wody przy zastosowaniu zestawu ZCCN
- Material / Materiał:
  - MINERALICAST®
  - MONOCAST®
- Compatible drain systems / Kompatybilny osprzęt:
  - ZPS\* - ZCS\* - ZCCN\* (\*additional fees apply / za dopłatą)
- Weight / Waga: 8,5 kg

LIRA 60

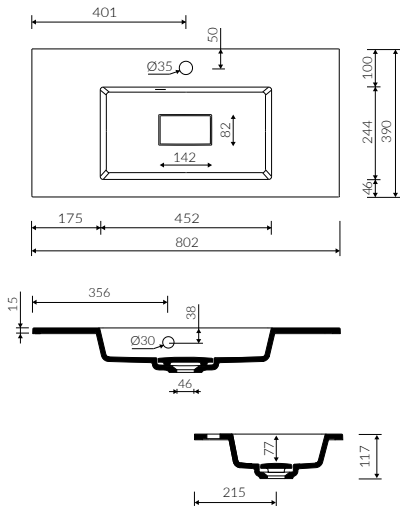
Index: P\_U\_054\_02\_0602  
L 602    W 390    H 117



- Mounting method / Sposób montażu:
  - Vanity / Meblowa
  - Inset / Wpuszczana w blat
- Suitable with kind of faucets / Dostosowana do typu baterii:
  - Wall mounted / Ścienna
  - Countertop / Nablatowa
- With or without tap hole / Z otworem lub bez otworu na baterię
- With or without overflow / Z przelewem lub bez przelewu
- With waste cover / Z płytką
- Use ZCCN syphon to add the possibility of stopping water drainage / Z możliwością zamknięcia odpływu wody przy zastosowaniu zestawu ZCCN
- Material / Materiał:
  - MINERALICAST®
  - MONOCAST®
- Compatible drain systems / Kompatybilny osprzęt:
  - ZPS\* - ZCS\* - ZCCN\* (\*additional fees apply / za dopłatą)
- Weight / Waga: 10,3 kg

LIRA 80

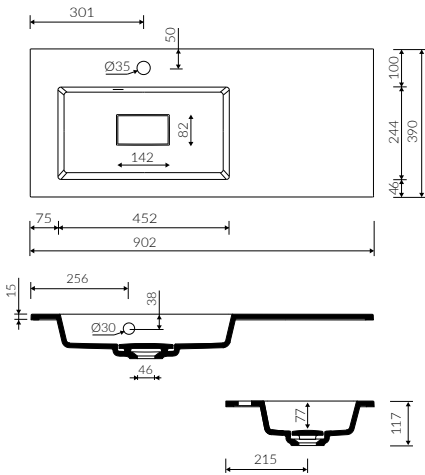
Index: P\_U\_054\_03\_0802  
L 802    W 390    H 117



- Mounting method / Sposób montażu:
  - Vanity / Meblowa
  - Inset / Wpuszczana w blat
- Suitable with kind of faucets / Dostosowana do typu baterii:
  - Wall mounted / Ścienna
  - Countertop / Nablatowa
- With or without tap hole / Z otworem lub bez otworu na baterię
- With or without overflow / Z przelewem lub bez przelewu
- With waste cover / Z płytką
- Use ZCCN syphon to add the possibility of stopping water drainage / Z możliwością zamknięcia odpływu wody przy zastosowaniu zestawu ZCCN
- Material / Materiał:
  - MINERALICAST®
  - MONOCAST®
- Compatible drain systems / Kompatybilny osprzęt:
  - ZPS\* - ZCS\* - ZCCN\* (\*additional fees apply / za dopłatą)
- Weight / Waga: 12,3 kg

LIRA 90 L/P

Left / Lewa Index: P\_U\_054\_04\_0902  
Right / Prawa Index: P\_U\_054\_05\_0902  
L 902    W 390    H 117

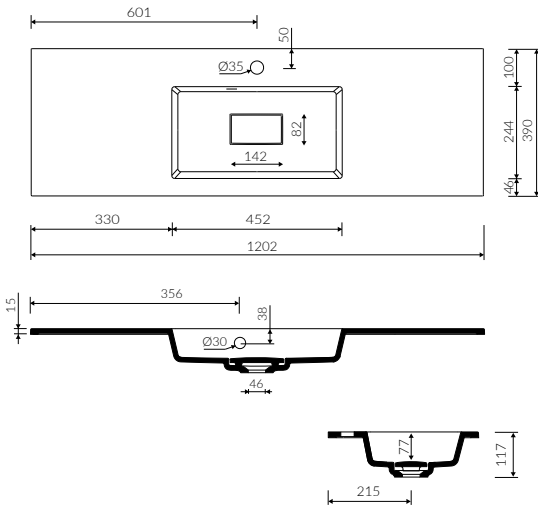


- Mounting method / Sposób montażu:
  - Vanity / Meblowa
  - Inset / Wpuszczana w blat
- Suitable with kind of faucets / Dostosowana do typu baterii:
  - Wall mounted / Ścienna
  - Countertop / Nablatowa
- With or without tap hole / Z otworem lub bez otworu na baterię
- With or without overflow / Z przelewem lub bez przelewu
- With waste cover / Z płytką
- Use ZCCN syphon to add the possibility of stopping water drainage / Z możliwością zamknięcia odpływu wody przy zastosowaniu zestawu ZCCN
- Material / Materiał:
  - MINERALICAST®
  - MONOCAST®
- Compatible drain systems / Kompatybilny osprzęt:
  - ZPS\* - ZCS\* - ZCCN\* (\*additional fees apply / za dopłatą)
- Weight / Waga: 13,3 kg

MONOCAST®  
dimensions (smaller by 0,5%-0,6%) / wymiary (mniejsze o 0,5%-0,6%)  
weight (lighter by 15%-25%) / waga (lżejsze o 15%-25%)

LIRA 120

Index: P\_U\_054\_06\_1202  
L 1202    W 390    H 117



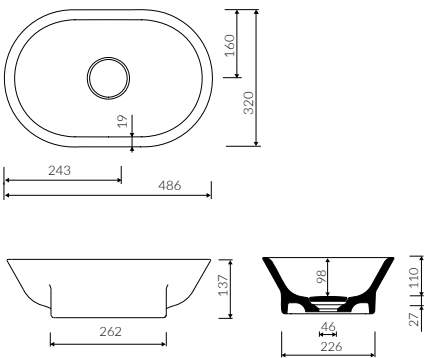
- Mounting method / Sposób montażu:
  - Vanity / Meblowa
  - Inset / Wpuszczana w blat
- Suitable with kind of faucets / Dostosowana do typu baterii:
  - Wall mounted / Ścienna
  - Countertop / Nablatowa
- With or without tap hole / Z otworem lub bez otworu na baterię
- With or without overflow / Z przelewem lub bez przelewu
- With waste cover / Z płytką
- Use ZCCN syphon to add the possibility of stopping water drainage / Z możliwością zamknięcia odpływu wody przy zastosowaniu zestawu ZCCN
- Material / Materiał:
  - MINERALICAST®
  - MONOCAST®
- Compatible drain systems / Kompatybilny osprzęt:
  - ZPS\* - ZCS\* - ZCCN\* (\*additional fees apply / za dopłatą)
- Weight / Waga: 16,4 kg





LIVA 50

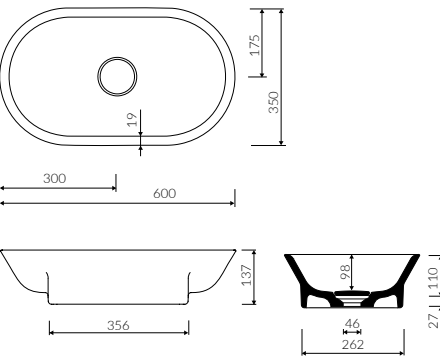
Index: P\_U\_055\_01\_0486  
L 486 W 320 H 137



- Mounting method / Sposób montażu:
  - Countertop / Nablatowa
- Suitable with kind of faucets / Dostosowana do typu baterii:
  - Wall mounted / Ścienna
  - Countertop / Nablatowa
- Without tap hole / Bez otworu na baterię
- Without overflow / Bez przelewu
- With waste cover / Z płytką
- Use ZCCN syphon to add the possibility of stopping water drainage / Z możliwością zamknięcia odpływu wody przy zastosowaniu zestawu ZCCN
- Material / Materiał:
  - MINERALICAST®
  - MONOCAST®
- Compatible drain systems / Kompatybilny osprzęt:
  - ZPS\* - ZCS\* - ZCCN\* (\*additional fees apply / za dopłatą)
- Weight / Waga: 7,8 kg

LIVA 60

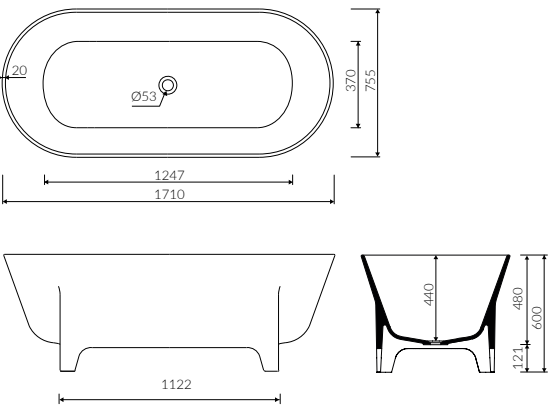
Index: P\_U\_055\_02\_0600  
L 600 W 350 H 137



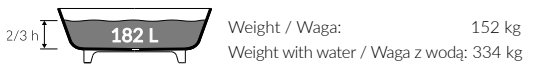
- Mounting method / Sposób montażu:
  - Countertop / Nablatowa
- Suitable with kind of faucets / Dostosowana do typu baterii:
  - Wall mounted / Ścienna
  - Countertop / Nablatowa
- Without tap hole / Bez otworu na baterię
- Without overflow / Bez przelewu
- With waste cover / Z płytką
- Use ZCCN syphon to add the possibility of stopping water drainage / Z możliwością zamknięcia odpływu wody przy zastosowaniu zestawu ZCCN
- Material / Materiał:
  - MINERALICAST®
  - MONOCAST®
- Compatible drain systems / Kompatybilny osprzęt:
  - ZPS\* - ZCS\* - ZCCN\* (\*additional fees apply / za dopłatą)
- Weight / Waga: 11,5 kg

LIVA II

Index: P\_W\_055\_04\_1710  
L 1710 W 755 H 600



- Mounting method / Sposób montażu:
  - Free-standing / Wolnostojąca
- Suitable with kind of faucets / Dostosowana do typu baterii:
  - Wall mounted / Ścienna
  - Countertop / Nablatowa
- Without tap hole / Bez otworu na baterię
- Without overflow / Bez przelewu
- Material / Materiał:
  - MINERALICAST®
- Compatible drain systems / Kompatybilny osprzęt:
  - SBKW
- Drilling bellow floor surface is not require  
Bez konieczności ingerencji w podłogę



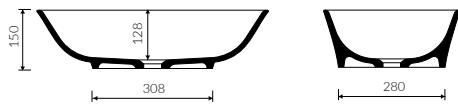
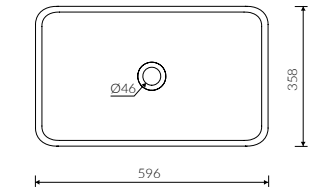
MONOCAST®  
dimensions (smaller by 0,5%-0,6%) / wymiary (mniejsze o 0,5%-0,6%)  
weight (lighter by 15%-25%) / waga (lżejsze o 15%-25%)





LOREN

Index: P\_U\_056\_01\_0596  
L 596    W 358    H 150

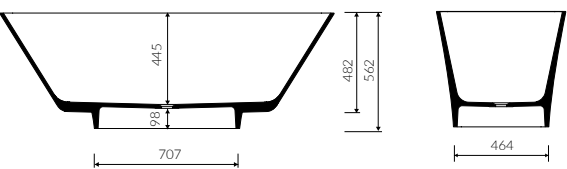
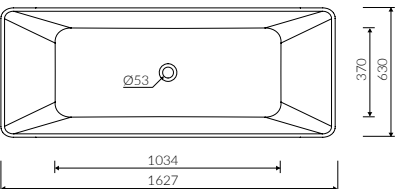


- Mounting method / Sposób montażu:
  - Countertop / Nablutowa
- Suitable with kind of faucets / Dostosowana do typu baterii:
  - Wall mounted / Ścienna
  - Countertop / Nablutowa
- Without tap hole / Bez otworu na baterię
- Without overflow / Bez przelewu
- Material / Materiał:
  - MINERALICAST®
  - MONOCAST®
- Compatible drain systems / Kompatybilny osprzęt:
  - ZPC\* - ZPW\* - ZCC\* - Easy Clean\* - ZCCN\* (\*additional fees apply / za dopłatą)
- Waga: 11,5 kg

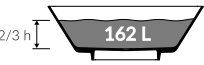
MONOCAST®  
dimensions (smaller by 0,5%-0,6%) / wymiary (mniejsze o 0,5%-0,6%)  
weight (lighter by 15%-25%) / waga (lżejsze o 15%-25%)

LOREN

Index: P\_W\_056\_02\_1627  
L 1627    W 630    H 562



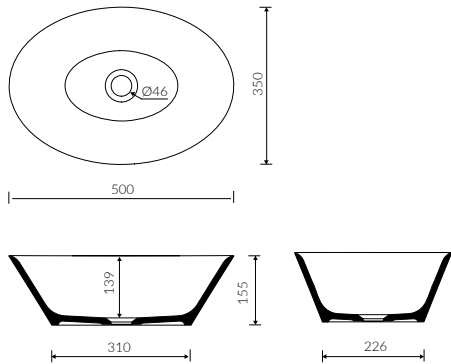
- Mounting method / Sposób montażu:
  - Free-standing / Wolnostojąca
- Suitable with kind of faucets / Dostosowana do typu baterii:
  - Wall mounted / Ścienna
  - Floor mounted standing / Podłogowa
- Without tap hole / Bez otworu na baterię
- Without overflow / Bez przelewu
- Material / Materiał:
  - MINERALICAST®
- Compatible drain systems / Kompatybilny osprzęt:
  - SBK/SBKW\* (\*additional fees apply / za dopłatą)
- If the syphon height is less than 98 mm drilling below the floor surface is not required / Bez konieczności ingerencji w podłogę przy zastosowaniu syfonu o wysokości poniżej 98 mm



Weight / Waga: 120 kg  
Weight with water / Waga z wodą: 282 kg

LUKA

Index: P\_U\_263\_02\_0500  
L 500 W 350 H 155

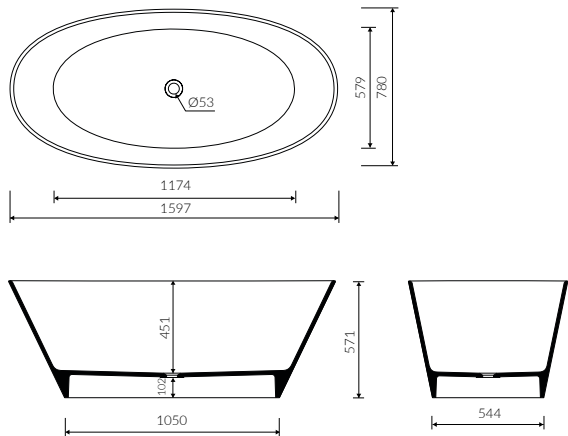


- Mounting method / Sposób montażu:
  - Countertop / Nab atowa
- Suitable with kind of faucets / Dostosowana do typu baterii:
  - Wall mounted / Ścienna
  - Countertop / Nab atowa
- Without tap hole / Bez otworu na baterię
- Without overflow / Bez przelewu
- Material / Materiał:
  - MINERALICAST®
  - MONOCAST®
- Compatible drain systems / Kompatybilny osprzęt:
  - ZPC\* - ZPW\* - ZCC\* - Easy Clean\* - ZCCN\* (\*additional fees apply / za dopłatą)
- Waga: 6 kg

MONOCAST®  
dimensions (smaller by 0,5%-0,6%) / wymiary (mniejsze o 0,5%-0,6%)  
weight (lighter by 15%-25%) / waga (lżejsze o 15%-25%)

LUKA

Index: P\_U\_623\_01\_1205  
L 1205 W 460 H 135



- Mounting method / Sposób montażu:
  - Free-standing / Wolnostojąca
- Suitable with kind of faucets / Dostosowana do typu baterii:
  - Wall mounted / Ścienna
  - Floor mounted standing / Podłogowa
- Without tap hole / Bez otworu na baterię
- Without overflow / Bez przelewu
- Material / Materiał:
  - MINERALICAST®
- Compatible drain systems / Kompatybilny osprzęt:
  - SBK/SBKW\* (\*additional fees apply / za dopłatą)
- If the syphon height is less than 98 mm drilling below the floor surface is not required / Bez konieczności ingerencji w podłogę przy zastosowaniu syfonu o wysokości poniżej 98 mm

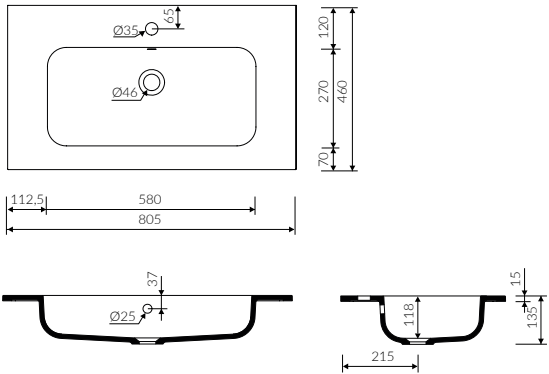


Weight / Waga: 116 kg  
Weight with water / Waga z wodą: 345 kg



MAY 80

Index: P\_U\_623\_01\_0805  
L 805    W 460    H 135

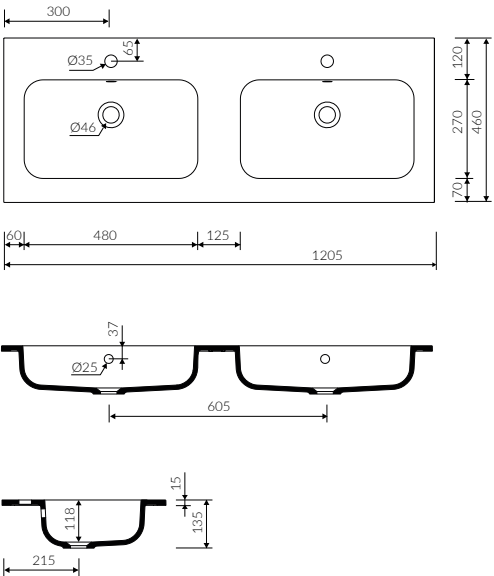


- Mounting method / Sposób montażu:
  - Vanity / Meblowa
  - Inset / Wpuszczana w blat
- Suitable with kind of faucets / Dostosowana do typu baterii:
  - Wall mounted / Ścienna
  - Countertop / Nablutowa
- With or without tap hole / Z otworem lub bez otworu na baterię
- With or without overflow / Z przelewem lub bez przelewu
- Material / Materiał:
  - MINERALICAST®
  - MONOCAST®
- Compatible drain systems / Kompatybilny osprzęt:
  - ZPC\* - ZPW\* - ZCC\* - Easy Clean\* - ZCCN\* (\*additional fees apply / za dopłatą)
- Waga: 14,4 kg

MONOCAST®  
dimensions (smaller by 0,5%-0,6%) / wymiary (mniejsze o 0,5%-0,6%)  
weight (lighter by 15%-25%) / waga (lżejsze o 15%-25%)

MAY 120 D

Index: P\_U\_623\_01\_1205  
L 1205    W 460    H 135



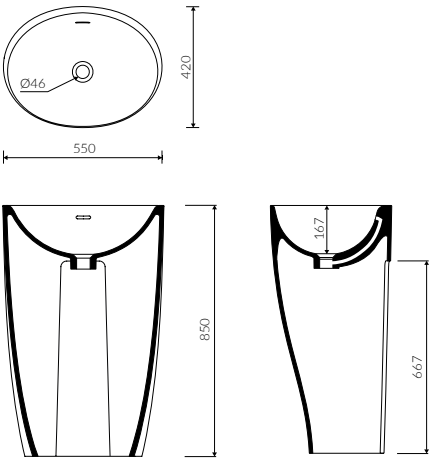
- Mounting method / Sposób montażu:
  - Vanity / Meblowa
  - Inset / Wpuszczana w blat
- Suitable with kind of faucets / Dostosowana do typu baterii:
  - Wall mounted / Ścienna
  - Countertop / Nablutowa
- With or without tap hole / Z otworem lub bez otworu na baterię
- With or without overflow / Z przelewem lub bez przelewu
- Material / Materiał:
  - MINERALICAST®
  - MONOCAST®
- Compatible drain systems / Kompatybilny osprzęt:
  - ZPC\* - ZPW\* - ZCC\* - Easy Clean\* - ZCCN\* (\*additional fees apply / za dopłatą)
- Waga: 24,3 kg





MIA

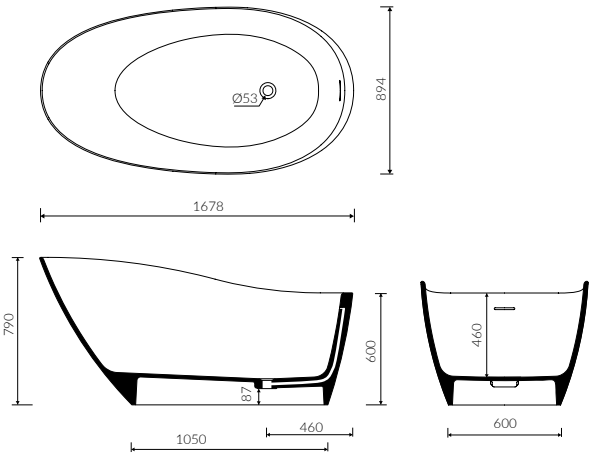
Index: P\_S\_557\_02\_0550  
L 550    W 420    H 850



- Mounting method / Sposób montażu:
  - Back to wall floor standing / Stojąca-przyścienna
- Suitable with kind of faucets / Dostosowana do typu baterii:
  - Wall mounted / Ścienna
- Without tap hole / Bez otworu na baterię
- With integrated overflow / Z przelewem zintegrowanym
- Material / Materiał:
  - MINERALICAST®
- Compatible drain systems / Kompatybilny osprzęt:
  - ZPC - ZPW\* - Easy Clean\* - ZCCN\* (\*additional fees apply / za dopłatą)
- Waga: 46 kg

MIA

Index: P\_W\_557\_01\_1678  
L 1678    W 894    H 790



- Mounting method / Sposób montażu:
  - Free-standing / Wolnostojąca
- Suitable with kind of faucets / Dostosowana do typu baterii:
  - Wall mounted / Ścienna
  - Floor mounted standing / Podłogowa
- Note! The bathtub is not suitable for overflow bath fillers  
Uwaga! Wanna nie jest przystosowana do systemu napełniania przez przelew
- Without tap hole / Bez otworu na baterię
- With or without integrated overflow / Z przelewem zintegrowanym lub bez przelewu
- Material / Materiał:
  - MINERALICAST®
- Compatible drain systems / Kompatybilny osprzęt:
  - SBKO/SBKOW\* (\*additional fees apply / za dopłatą)
- If the syphon height is less than 85 mm drilling below the floor surface is not required  
Bez konieczności ingerencji w podłogę przy zastosowaniu syfonu o wysokości poniżej 85 mm



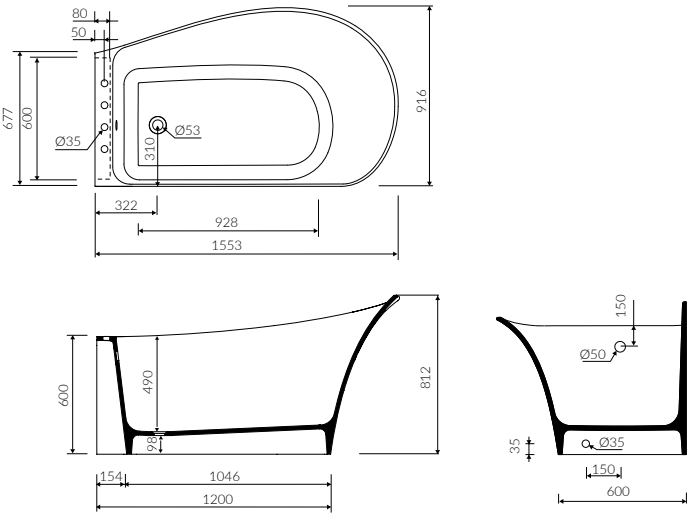
Weight / Waga: 158 kg  
Weight with water / Waga z wodą: 403 kg



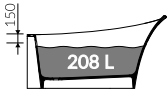
MISA L/R

photo / zdjęcie: MISA 90 L

Left / Lewa Index: P\_W\_057\_02\_1553  
Right / Prawa Index: P\_W\_057\_03\_1553  
L 1553 W 916 H 812



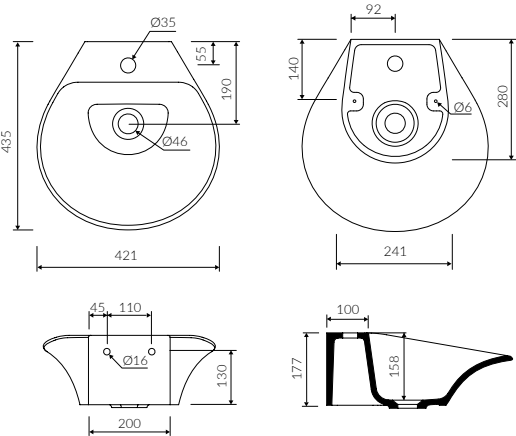
- Mounting method / Sposób montażu:
  - Corner / Narożna
- Suitable with kind of faucets / Dostosowana do typu baterii:
  - Wall mounted / Ścienna
  - Countertop / Nablatowa
  - Floor mounted standing / Podłogowa
- Note! The bathtub is not suitable for overflow bath fillers  
Uwaga! Wanna nie jest przystosowana do systemu napełniania przez przelew
- With or without tap hole / Z otworem lub bez otworu na baterię
- With or without overflow / Z przelewem lub bez przelewu
- Material / Materiał:
  - MINERALICAST®
- Compatible drain systems / Kompatybilny osprzęt:
  - SBK/SBKW\* - SWK\* - SWA\* (\*additional fees apply / za dopłatą)
- If the syphon height is less than 98 mm drilling below the floor surface is not required  
Bez konieczności ingerencji w podłogę przy zastosowaniu syfonu o wysokości poniżej 98 mm



Weight / Waga: 169 kg  
Weight with water / Waga z wodą: 377 kg

MISA

Index: P\_U\_057\_01\_0421  
L 421 W 435 H 177



- Mounting method / Sposób montażu:
  - Wall-mounted / Wisząca
  - Countertop / Nablatowa
- With or without mounting holes / Z otworami lub bez otworów montażowych
- Suitable with kind of faucets / Dostosowana do typu baterii:
  - Wall mounted / Ścienna
  - Countertop / Nablatowa
- With or without tap hole / Z otworem lub bez otworu na baterię
- Without overflow / Bez przelewu
- Material / Materiał:
  - MINERALICAST®
  - MONOCAST®
- Compatible drain systems / Kompatybilny osprzęt:
  - ZPC\* - ZPW\* - ZCC\* - Easy Clean\* - ZCCN\* (\*additional fees apply / za dopłatą)
- Waga: 9,4 kg

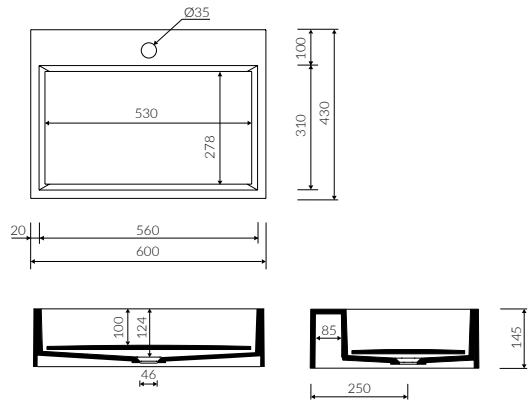
MONOCAST®  
dimensions (smaller by 0,5%-0,6%) / wymiary (mniejsze o 0,5%-0,6%)  
weight (lighter by 15%-25%) / waga (lżejsze o 15%-25%)





MODICO 60

Index: P\_U\_058\_01\_0600  
L 600    W 430    H 145

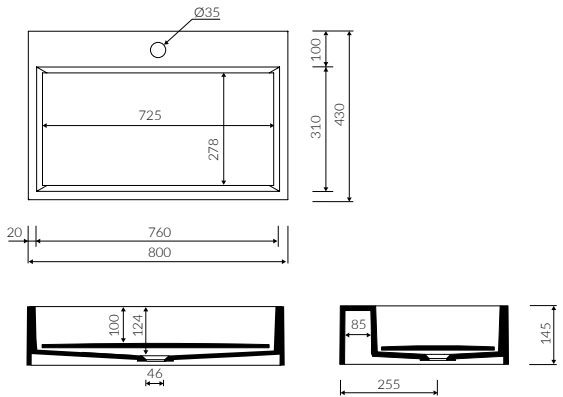


- Mounting method / Sposób montażu:
  - Vanity / Meblowa
  - Countertop / Nablutowa
- Suitable with kind of faucets / Dostosowana do typu baterii:
  - Wall mounted / Ścienna
  - Countertop / Nablutowa
- With or without tap hole / Z otworem lub bez otworu na baterię
- Without overflow / Bez przelewu
- With waste cover / Z płytką
- Without drain stopper assembly / Bez możliwości zamknięcia odpływu wody
- Material / Materiał:
  - MINERALICAST®
  - MONOCAST®
- Compatible drain systems / Kompatybilny osprzęt:
  - ZPS\* - ZCS\* (\*additional fees apply / za dopłatą)
- Waga: 20,5 kg

MONOCAST®  
dimensions (smaller by 0,5%-0,6%) / wymiary (mniejsze o 0,5%-0,6%)  
weight (lighter by 15%-25%) / waga (lżejsze o 15%-25%)

MODICO 80

Index: P\_U\_058\_02\_0800  
L 800    W 430    H 145

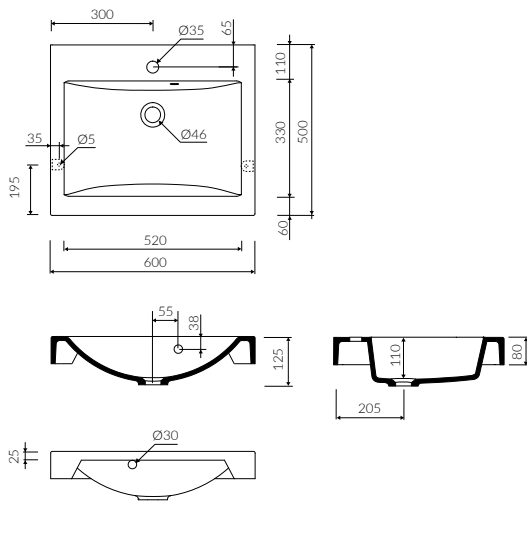


- Mounting method / Sposób montażu:
  - Vanity / Meblowa
  - Countertop / Nablutowa
- Suitable with kind of faucets / Dostosowana do typu baterii:
  - Wall mounted / Ścienna
  - Countertop / Nablutowa
- With or without tap hole / Z otworem lub bez otworu na baterię
- Without overflow / Bez przelewu
- With waste cover / Z płytką
- Without drain stopper assembly / Bez możliwości zamknięcia odpływu wody
- Material / Materiał:
  - MINERALICAST®
  - MONOCAST®
- Compatible drain systems / Kompatybilny osprzęt:
  - ZPS\* - ZCS\* (\*additional fees apply / za dopłatą)
- Waga: 26,6 kg



MOIRA BIS 60

Index: P\_U\_059\_01\_0600  
L 600    W 500    H 125

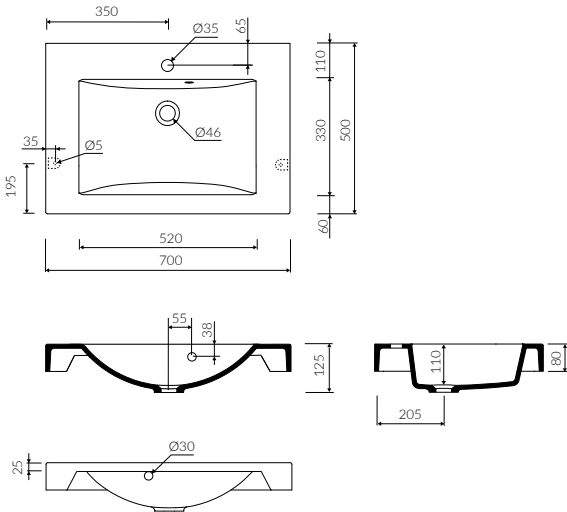


- Mounting method / Sposób montażu:
  - Vanity / Meblowa
  - Inset / Wpuszczana w blat
- Suitable with kind of faucets / Dostosowana do typu baterii:
  - Wall mounted / Ścienna
  - Countertop / Nablatowa
- With or without tap hole / Z otworem lub bez otworu na baterię
- With or without overflow / Z przelewem lub bez przelewu
- Material / Materiał:
  - MINERALICAST®
  - MONOCAST®
- Compatible drain systems / Kompatybilny osprzęt:
  - ZPC\* - ZPW\* - ZCC\* - Easy Clean\* - ZCCN\* (\*additional fees apply / za dopłatą)
- Waga: 13,5 kg

MONOCAST®  
dimensions (smaller by 0,5%-0,6%) / wymiary (mniejsze o 0,5%-0,6%)  
weight (lighter by 15%-25%) / waga (lżejsze o 15%-25%)

MOIRA BIS 70

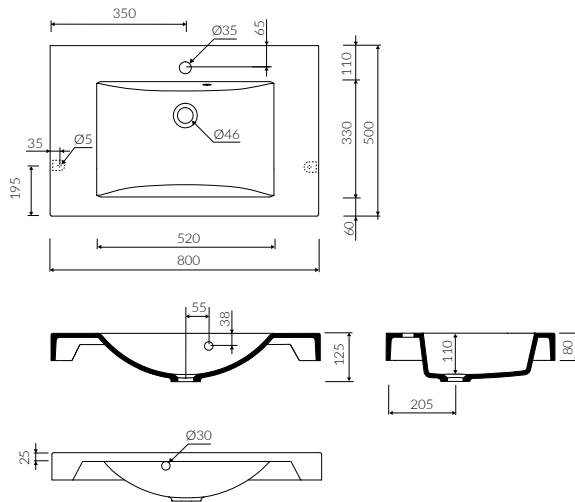
Index: P\_U\_059\_02\_0700  
L 700    W 500    H 125



- Mounting method / Sposób montażu:
  - Vanity / Meblowa
  - Inset / Wpuszczana w blat
- Suitable with kind of faucets / Dostosowana do typu baterii:
  - Wall mounted / Ścienna
  - Countertop / Nablatowa
- With or without tap hole / Z otworem lub bez otworu na baterię
- With or without overflow / Z przelewem lub bez przelewu
- Material / Materiał:
  - MINERALICAST®
  - MONOCAST®
- Compatible drain systems / Kompatybilny osprzęt:
  - ZPC\* - ZPW\* - ZCC\* - Easy Clean\* - ZCCN\* (\*additional fees apply / za dopłatą)
- Waga: 15,9 kg

MOIRA BIS 80

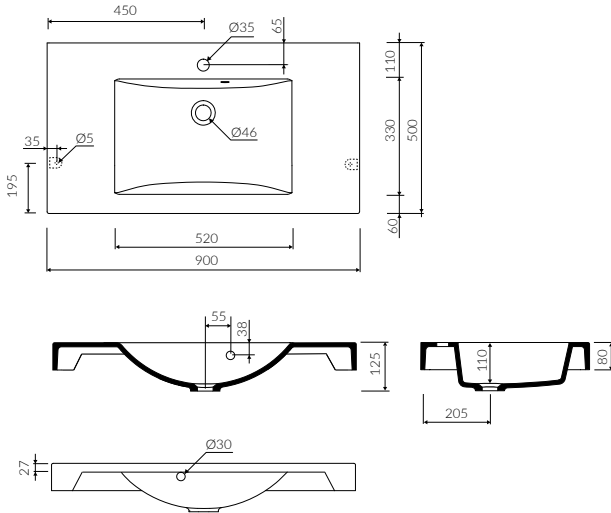
Index: P\_U\_059\_03\_0800  
L 800    W 500    H 125



- Mounting method / Sposób montażu:
  - Vanity / Meblowa
  - Inset / Wpuszczana w blat
- Suitable with kind of faucets / Dostosowana do typu baterii:
  - Wall mounted / Ścienna
  - Countertop / Nablatowa
- With or without tap hole / Z otworem lub bez otworu na baterię
- With or without overflow / Z przelewem lub bez przelewu
- Material / Materiał:
  - MINERALICAST®
  - MONOCAST®
- Compatible drain systems / Kompatybilny osprzęt:
  - ZPC\* - ZPW\* - ZCC\* - Easy Clean\* - ZCCN\* (\*additional fees apply / za dopłatą)
- Waga: 17 kg

MOIRA BIS 90

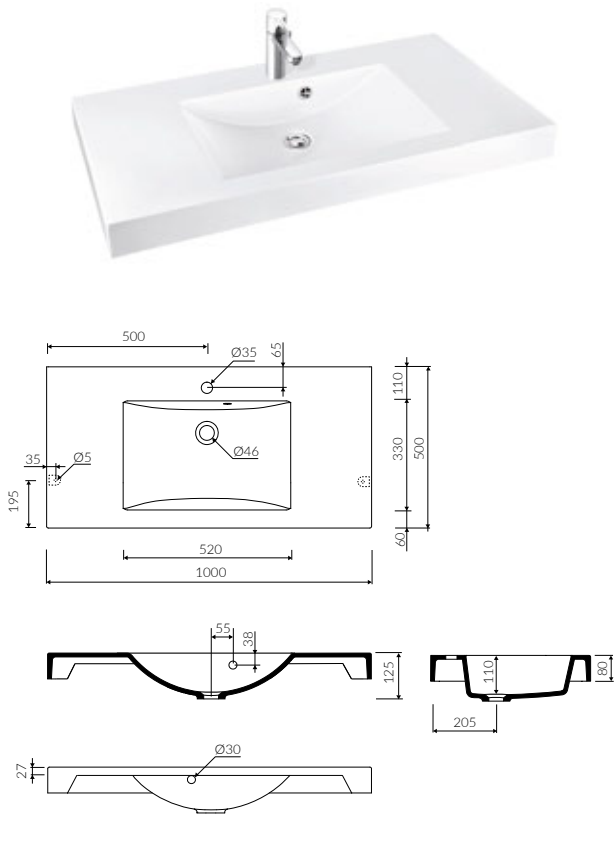
Index: P\_U\_059\_04\_0900  
L 900    W 500    H 125



- Mounting method / Sposób montażu:
  - Vanity / Meblowa
  - Inset / Wpuszczana w blat
- Suitable with kind of faucets / Dostosowana do typu baterii:
  - Wall mounted / Ścienna
  - Countertop / Nablatowa
- With or without tap hole / Z otworem lub bez otworu na baterię
- With or without overflow / Z przelewem lub bez przelewu
- Material / Materiał:
  - MINERALICAST®
  - MONOCAST®
- Compatible drain systems / Kompatybilny osprzęt:
  - ZPC\* - ZPW\* - ZCC\* - Easy Clean\* - ZCCN\* (\*additional fees apply / za dopłatą)
- Waga: 18,7 kg

MOIRA BIS 100

Index: P\_U\_059\_07\_1000  
L 1000 W 500 H 125

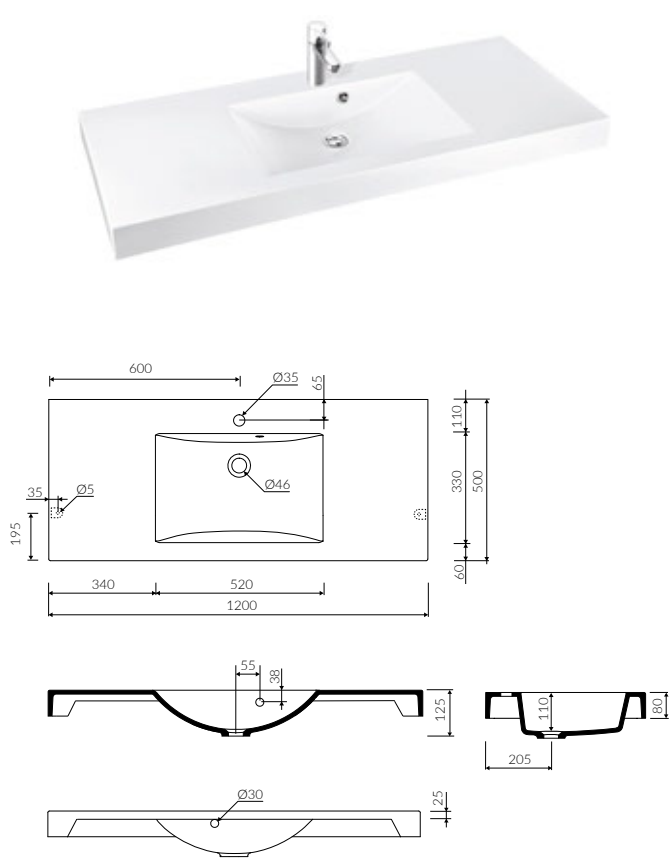


- Mounting method / Sposób montażu:
  - Vanity / Meblowa
- Suitable with kind of faucets / Dostosowana do typu baterii:
  - Wall mounted / Ścienna
  - Countertop / Nablatowa
- With or without tap hole / Z otworem lub bez otworu na baterię
- With or without overflow / Z przelewem lub bez przelewu
- Material / Materiał:
  - MINERALICAST®
  - MONOCAST®
- Compatible drain systems / Kompatybilny osprzęt:
  - ZPC\* - ZPW\* - ZCC\* - Easy Clean\* - ZCCN\* (\*additional fees apply / za dopłatą)
- Waga: 22,6 kg

MONOCAST®  
dimensions (smaller by 0,5%-0,6%) / wymiary (mniejsze o 0,5%-0,6%)  
weight (lighter by 15%-25%) / waga (lżejsze o 15%-25%)

MOIRA BIS 120

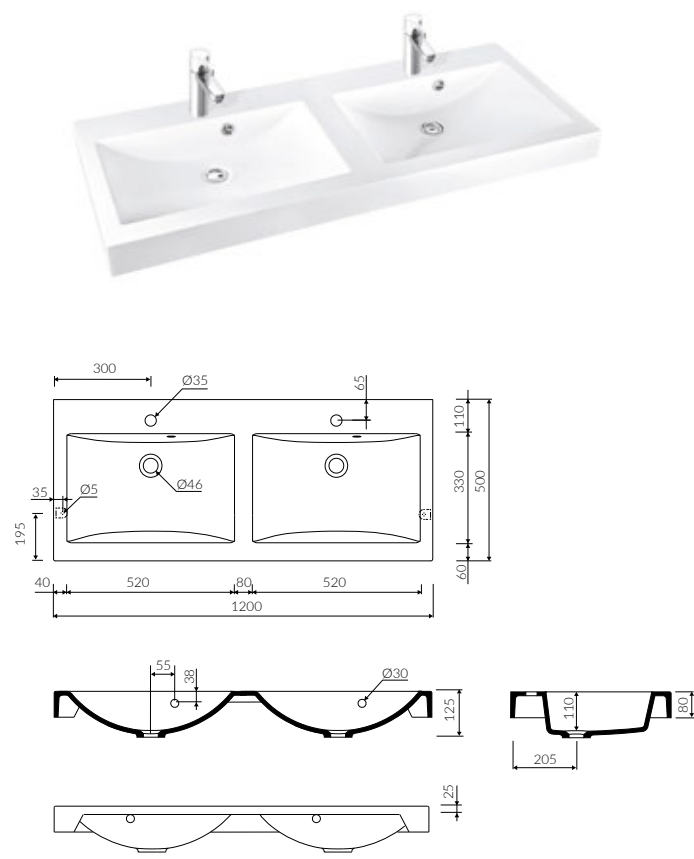
Index: P\_U\_059\_05\_1200  
L 1200 W 500 H 125



- Mounting method / Sposób montażu:
  - Vanity / Meblowa
- Suitable with kind of faucets / Dostosowana do typu baterii:
  - Wall mounted / Ścienna
  - Countertop / Nablatowa
- With or without tap hole / Z otworem lub bez otworu na baterię
- With or without overflow / Z przelewem lub bez przelewu
- Material / Materiał:
  - MINERALICAST®
  - MONOCAST®
- Compatible drain systems / Kompatybilny osprzęt:
  - ZPC\* - ZPW\* - ZCC\* - Easy Clean\* - ZCCN\* (\*additional fees apply / za dopłatą)
- Waga: 23,7 kg

MOIRA BIS 120 D

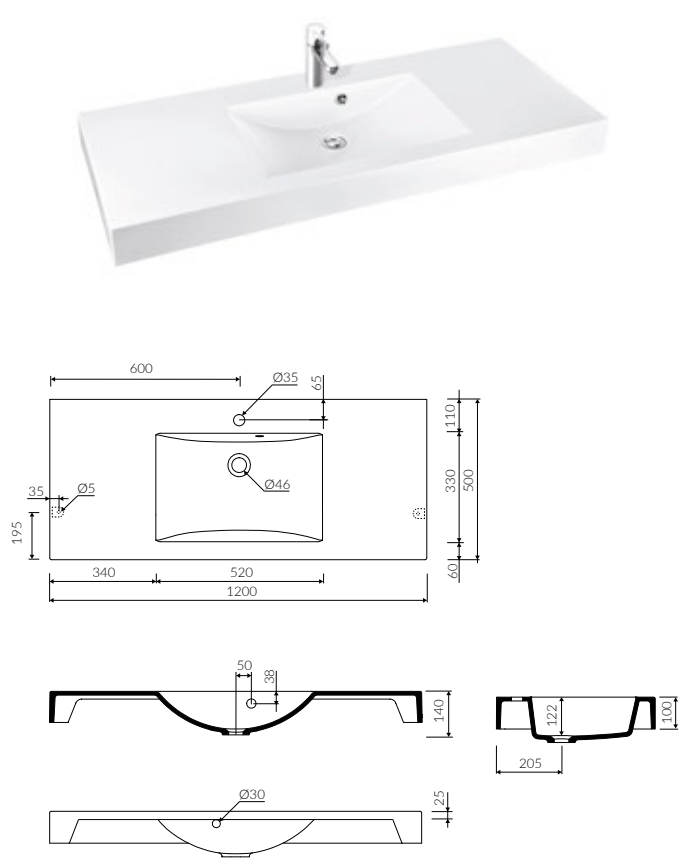
Index: P\_U\_059\_06\_1200  
L 1200 W 500 H 125



- Mounting method / Sposób montażu:
  - Vanity / Meblowa
- Suitable with kind of faucets / Dostosowana do typu baterii:
  - Wall mounted / Ścienna
  - Countertop / Nablatowa
- With or without tap hole / Z otworem lub bez otworu na baterię
- With or without overflow / Z przelewem lub bez przelewu
- Material / Materiał:
  - MINERALICAST®
  - MONOCAST®
- Compatible drain systems / Kompatybilny osprzęt:
  - ZPC\* - ZPW\* - ZCC\* - Easy Clean\* - ZCCN\* (\*additional fees apply / za dopłatą)
- Waga: 25 kg

MOIRA TRE 120

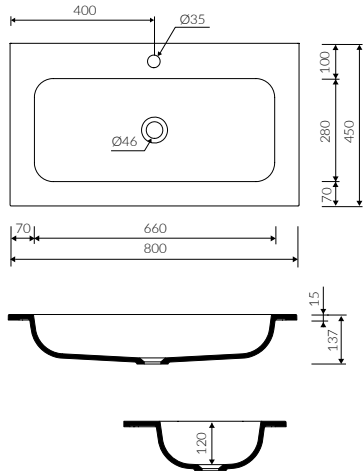
Index: P\_U\_059\_09\_1200  
L 1200 W 500 H 140



- Mounting method / Sposób montażu:
  - Vanity / Meblowa
- Suitable with kind of faucets / Dostosowana do typu baterii:
  - Wall mounted / Ścienna
  - Countertop / Nablatowa
- With or without tap hole / Z otworem lub bez otworu na baterię
- With or without overflow / Z przelewem lub bez przelewu
- Material / Materiał:
  - MINERALICAST®
  - MONOCAST®
- Compatible drain systems / Kompatybilny osprzęt:
  - ZPC\* - ZPW\* - ZCC\* - Easy Clean\* - ZCCN\* (\*additional fees apply / za dopłatą)
- Waga: 27,8 kg

MONO 80

Index: P\_U\_595\_02\_0800  
L 800 W 450 H 137

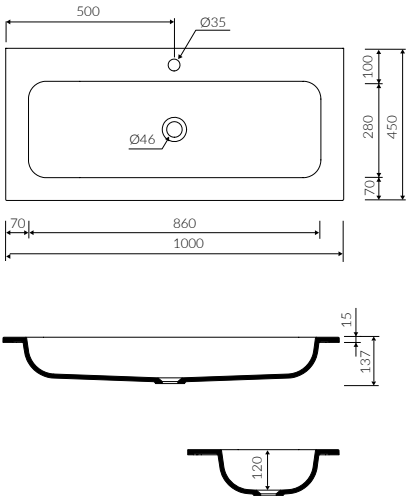


- Mounting method / Sposób montażu:
  - Vanity / Meb owa
  - Inset / Wpuszczana w b at
- Suitable with kind of faucets / Dostosowana do typu baterii:
  - Wall mounted / Ścienna
  - Countertop / Nab atowa
- With or without tap hole / Z otworem lub bez otworu na baterię
- Without overflow / Bez przelewu
- Material / Materiał:
  - MINERALICAST®
  - MONOCAST®
- Compatible drain systems / Kompatybilny osprzęt:
  - ZPC\* - ZPW\* - ZCC\* - Easy Clean\* - ZCCN\*  
(\*additional fees apply / za dopłatą)
- Weight / Waga: 15 kg

MONOCAST®  
dimensions (smaller by 0,5%-0,6%) / wymiary (mniejsze o 0,5%-0,6%)  
weight (lighter by 15%-25%) / waga (lżejsze o 15%-25%)

MONO 100

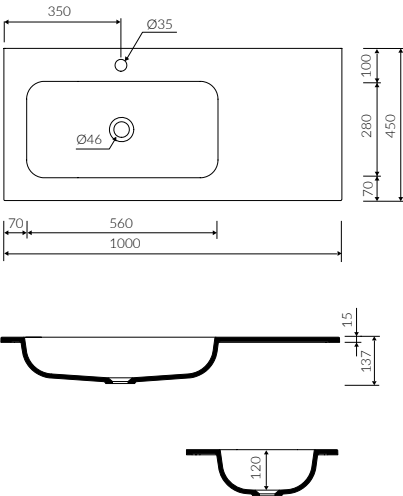
Index: P\_U\_595\_03\_1000  
L 1000 W 450 H 137



- Mounting method / Sposób montażu:
  - Vanity / Meblowa
- Suitable with kind of faucets / Dostosowana do typu baterii:
  - Wall mounted / Ścienna
  - Countertop / Nablatowa
- With or without tap hole / Z otworem lub bez otworu na baterię
- Without overflow / Bez przelewu
- Material / Materiał:
  - MINERALICAST®
  - MONOCAST®
- Compatible drain systems / Kompatybilny osprzęt:
  - ZPC\* - ZPW\* - ZCC\* - Easy Clean\* - ZCCN\*  
(\*additional fees apply / za dopłatą)
- Weight / Waga: 18 kg

MONO 100 L/P

Left / Lewa Index: P\_U\_595\_06\_1000  
Right / Prawa Index: P\_U\_595\_07\_1000  
L 1000 W 450 H 137

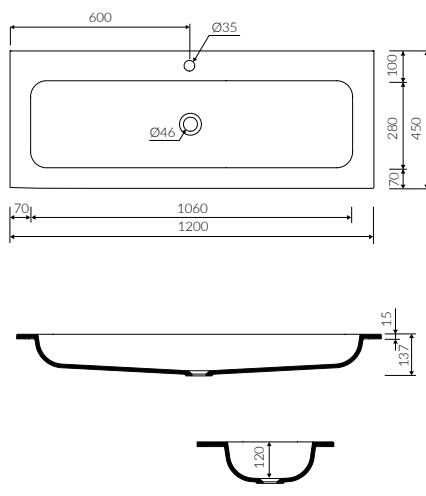


- Mounting method / Sposób montażu:
  - Vanity / Meblowa
- Suitable with kind of faucets / Dostosowana do typu baterii:
  - Wall mounted / Ścienna
  - Countertop / Nablatowa
- With or without tap hole / Z otworem lub bez otworu na baterię
- Without overflow / Bez przelewu
- Material / Materiał:
  - MINERALICAST®
  - MONOCAST®
- Compatible drain systems / Kompatybilny osprzęt:
  - ZPC\* - ZPW\* - ZCC\* - Easy Clean\* - ZCCN\*  
(\*additional fees apply / za dopłatą)
- Weight / Waga: 16 kg

photo / zdjęcie: MONO 100 L

MONO 120

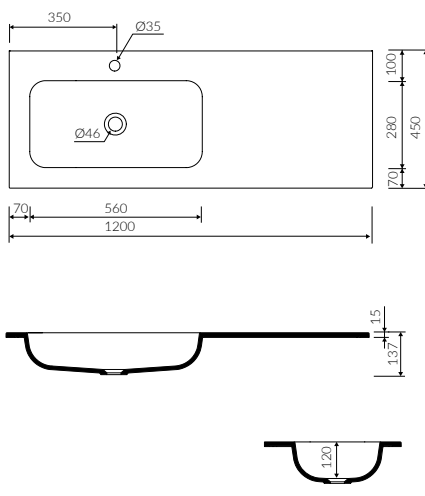
Index: P\_U\_595\_04\_1200  
L 1200 W 450 H 137



- Mounting method / Sposób montażu:
  - Vanity / Meblowa
- Suitable with kind of faucets / Dostosowana do typu baterii:
  - Wall mounted / Ścienna
  - Countertop / Nablatowa
- With or without tap hole / Z otworem lub bez otworu na baterię
- Without overflow / Bez przelewu
- Material / Materiał:
  - MINERALICAST®
  - MONOCAST®
- Compatible drain systems / Kompatybilny osprzęt:
  - ZPC\* - ZPW\* - ZCC\* - Easy Clean\* - ZCCN\*  
(\*additional fees apply / za dopłatą)
- Weight / Waga: 23 kg

MONO 120 L/P

Left / Lewa Index: P\_U\_595\_08\_1200  
Right / Prawa Index: P\_U\_595\_09\_1200  
L 1200 W 450 H 137

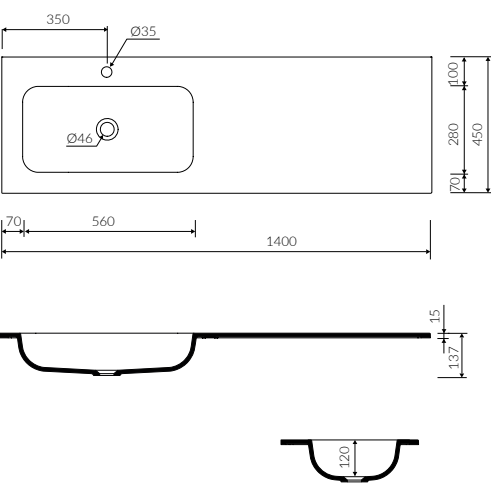


- Mounting method / Sposób montażu:
  - Vanity / Meblowa
- Suitable with kind of faucets / Dostosowana do typu baterii:
  - Wall mounted / Ścienna
  - Countertop / Nablatowa
- With or without tap hole / Z otworem lub bez otworu na baterię
- Without overflow / Bez przelewu
- Material / Materiał:
  - MINERALICAST®
  - MONOCAST®
- Compatible drain systems / Kompatybilny osprzęt:
  - ZPC\* - ZPW\* - ZCC\* - Easy Clean\* - ZCCN\*  
(\*additional fees apply / za dopłatą)
- Weight / Waga: 20,5 kg

photo / zdjęcie: MONO 120 L

MONO 140 L/P

Left / Lewa Index: P\_U\_595\_10\_1400  
Right / Prawa Index: P\_U\_595\_11\_1400  
L 1400 W 450 H 137



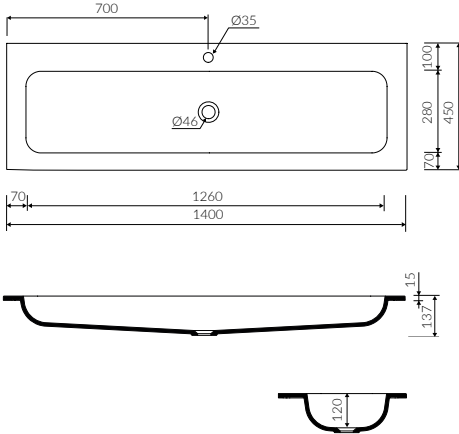
- Mounting method / Sposób montażu:
  - Vanity / Meblowa
- Suitable with kind of faucets / Dostosowana do typu baterii:
  - Wall mounted / Ścienna
  - Countertop / Nablatowa
- With or without tap hole / Z otworem lub bez otworu na baterię
- Without overflow / Bez przelewu
- Material / Materiał:
  - MINERALICAST®
  - MONOCAST®
- Compatible drain systems / Kompatybilny osprzęt:
  - ZPC\* - ZPW\* - ZCC\* - Easy Clean\* - ZCCN\*  
(\*additional fees apply / za dopłatą)
- Weight / Waga: 22 kg

photo / zdjęcie: MONO 140 L



MONO 140

Index: P\_U\_595\_05\_1400  
L 1400 W 450 H 137



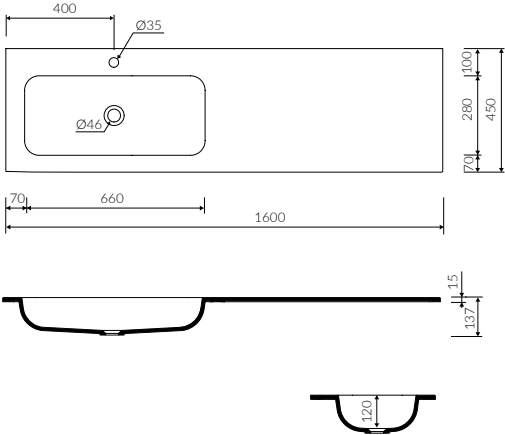
- Mounting method / Sposób montażu:
  - Vanity / Meblowa
- Suitable with kind of faucets / Dostosowana do typu baterii:
  - Wall mounted / Ścienne
  - Countertop / Nablatowa
- With or without tap hole / Z otworem lub bez otworu na baterię
- Without overflow / Bez przelewu
- Material / Materiał:
  - MINERALICAST®
  - MONOCAST®
- Compatible drain systems / Kompatybilny osprzęt:
  - ZPC\* - ZPW\* - ZCC\* - Easy Clean\* - ZCCN\*(\*additional fees apply / za dopłatą)
- Weight / Waga: 24,7 kg

MONOCAST®

dimensions (smaller by 0,5%-0,6%) / wymiary (mniejsze o 0,5%-0,6%)  
weight (lighter by 15%-25%) / waga (lżejsze o 15%-25%)

MONO 160 L/P

Left / Lewa Index: P\_U\_595\_13\_1600  
Right / Prawa Index: P\_U\_595\_01\_1600  
L 1600 W 450 H 137

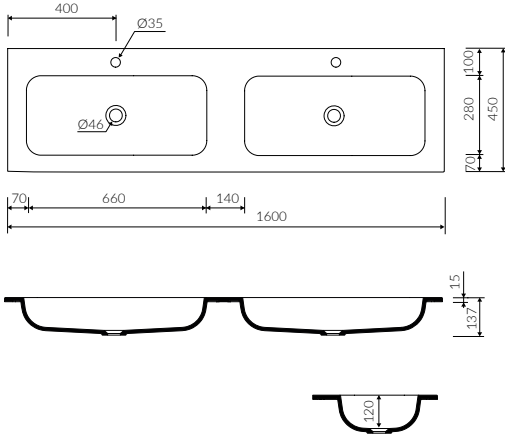


- Mounting method / Sposób montażu:
  - Vanity / Meblowa
- Suitable with kind of faucets / Dostosowana do typu baterii:
  - Wall mounted / Ścienne
  - Countertop / Nablatowa
- With or without tap hole / Z otworem lub bez otworu na baterię
- Without overflow / Bez przelewu
- Material / Materiał:
  - MINERALICAST®
  - MONOCAST®
- Compatible drain systems / Kompatybilny osprzęt:
  - ZPC\* - ZPW\* - ZCC\* - Easy Clean\* - ZCCN\*(\*additional fees apply / za dopłatą)
- Weight / Waga: 25,8kg

photo / zdjęcie: MONO 160 L

MONO 160 D

Left / Lewa Index: P\_U\_595\_12\_1600  
L 1600 W 450 H 137

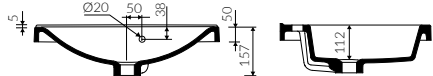
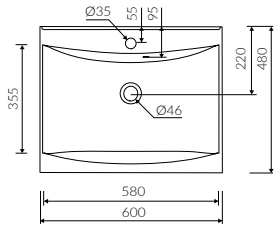


- Mounting method / Sposób montażu:
  - Vanity / Meblowa
- Suitable with kind of faucets / Dostosowana do typu baterii:
  - Wall mounted / Ścienne
  - Countertop / Nablatowa
- With or without tap hole / Z otworem lub bez otworu na baterię
- Without overflow / Bez przelewu
- Material / Materiał:
  - MINERALICAST®
  - MONOCAST®
- Compatible drain systems / Kompatybilny osprzęt:
  - ZPC\* - ZPW\* - ZCC\* - Easy Clean\* - ZCCN\*(\*additional fees apply / za dopłatą)
- Weight / Waga: 28,5 kg



MORIS 60

Index: P\_U\_550\_01\_0600  
L 600    W 480    H 157



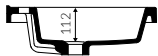
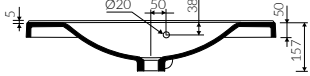
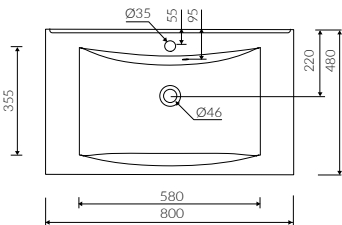
- Mounting method / Sposób montażu:
  - Vanity / Meblowa
  - Inset / Wpuszczana w blat
- Suitable with kind of faucets / Dostosowana do typu baterii:
  - Wall mounted / Ścienna
  - Countertop / Nablatowa
- With or without tap hole / Z otworem lub bez otworu na baterię
- With integrated overflow / Z przelewem zintegrowanym
- Material / Materiał:
  - MINERALICAST®
  - MONOCAST®
- Compatible drain systems / Kompatybilny osprzęt:
  - ZPC\* - ZPW\* - ZCC\* - Easy Clean\* - ZCCN\*(\*additional fees apply / za dopłatą)
- Weight / Waga: 14,2 kg

MONOCAST®

dimensions (smaller by 0,5%-0,6%) / wymiary (mniejsze o 0,5%-0,6%)  
weight (lighter by 15%-25%) / waga (lżejsze o 15%-25%)

MORIS 80

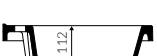
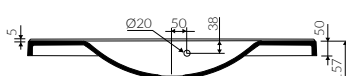
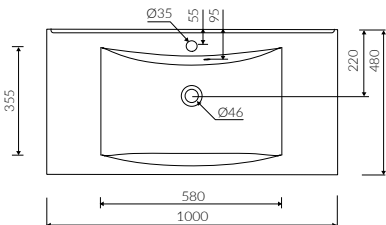
Index: P\_U\_550\_02\_0800  
L 800    W 480    H 157



- Mounting method / Sposób montażu:
  - Vanity / Meblowa
  - Inset / Wpuszczana w blat
- Suitable with kind of faucets / Dostosowana do typu baterii:
  - Wall mounted / Ścienna
  - Countertop / Nablatowa
- With or without tap hole / Z otworem lub bez otworu na baterię
- With integrated overflow / Z przelewem zintegrowanym
- Material / Materiał:
  - MINERALICAST®
  - MONOCAST®
- Compatible drain systems / Kompatybilny osprzęt:
  - ZPC\* - ZPW\* - ZCC\* - Easy Clean\* - ZCCN\*(\*additional fees apply / za dopłatą)
- Weight / Waga: 17,6 kg

MORIS 100

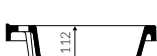
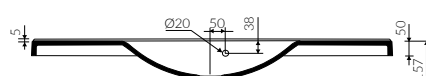
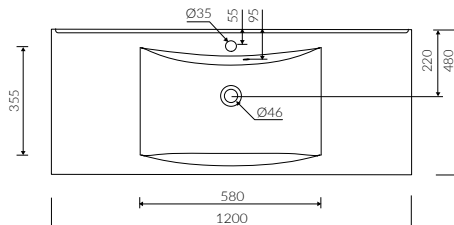
Index: P\_U\_550\_03\_1000  
L 1000    W 480    H 157



- Mounting method / Sposób montażu:
  - Vanity / Meblowa
- Suitable with kind of faucets / Dostosowana do typu baterii:
  - Wall mounted / Ścienna
  - Countertop / Nablatowa
- With or without tap hole / Z otworem lub bez otworu na baterię
- With integrated overflow / Z przelewem zintegrowanym
- Material / Materiał:
  - MINERALICAST®
  - MONOCAST®
- Compatible drain systems / Kompatybilny osprzęt:
  - ZPC\* - ZPW\* - ZCC\* - Easy Clean\* - ZCCN\*(\*additional fees apply / za dopłatą)
- Weight / Waga: 21,2 kg

MORIS 120

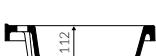
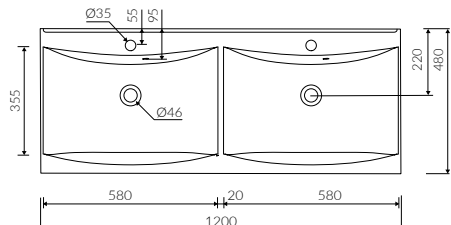
Index: P\_U\_550\_04\_1200  
L 1200    W 480    H 17



- Mounting method / Sposób montażu:
  - Vanity / Meblowa
- Suitable with kind of faucets / Dostosowana do typu baterii:
  - Wall mounted / Ścienna
  - Countertop / Nablatowa
- With or without tap hole / Z otworem lub bez otworu na baterię
- With integrated overflow / Z przelewem zintegrowanym
- Material / Materiał:
  - MINERALICAST®
  - MONOCAST®
- Compatible drain systems / Kompatybilny osprzęt:
  - ZPC\* - ZPW\* - ZCC\* - Easy Clean\* - ZCCN\*(\*additional fees apply / za dopłatą)
- Weight / Waga: 24,8 kg

MORIS 120 D

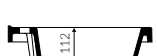
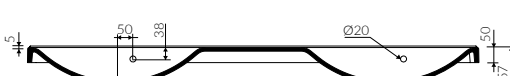
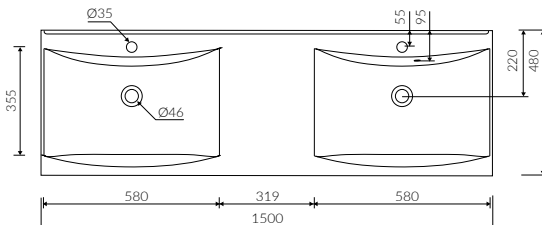
Index: P\_U\_550\_05\_1200  
L 1200    W 480    H 157



- Mounting method / Sposób montażu:
  - Vanity / Meblowa
- Suitable with kind of faucets / Dostosowana do typu baterii:
  - Wall mounted / Ścienna
  - Countertop / Nablatowa
- With or without tap hole / Z otworem lub bez otworu na baterię
- With integrated overflow / Z przelewem zintegrowanym
- Material / Materiał:
  - MINERALICAST®
  - MONOCAST®
- Compatible drain systems / Kompatybilny osprzęt:
  - ZPC\* - ZPW\* - ZCC\* - Easy Clean\* - ZCCN\*(\*additional fees apply / za dopłatą)
- Weight / Waga: 28 kg

MORIS 150 D

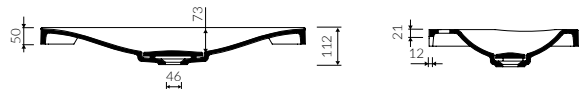
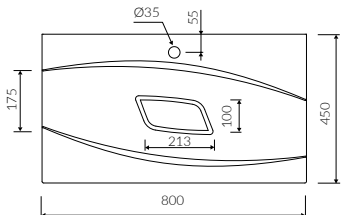
Index: P\_U\_550\_06\_1500  
L 1500    W 480    H 157



- Mounting method / Sposób montażu:
  - Vanity / Meblowa
- Suitable with kind of faucets / Dostosowana do typu baterii:
  - Wall mounted / Ścienna
  - Countertop / Nablatowa
- With or without tap hole / Z otworem lub bez otworu na baterię
- With integrated overflow / Z przelewem zintegrowanym
- Material / Materiał:
  - MINERALICAST®
  - MONOCAST®
- Compatible drain systems / Kompatybilny osprzęt:
  - ZPC\* - ZPW\* - ZCC\* - Easy Clean\* - ZCCN\*(\*additional fees apply / za dopłatą)
- Weight / Waga: 32 kg

## NOEL 80

Index: P\_U\_061\_01\_0800  
L 800 W 450 H 112

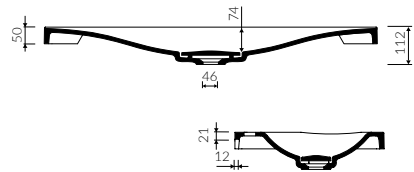
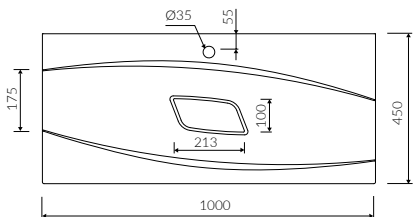


- Mounting method / Sposób montażu:
  - Vanity / Meblowa
  - Inset / Wpuszczana w blat
- Suitable with kind of faucets / Dostosowana do typu baterii:
  - Wall mounted / Ścienna
  - Countertop / Nablatowa
- With or without tap hole / Z otworem lub bez otworu na baterię
- Without overflow / Bez przelewu
- With waste cover / Z płytką
- Use ZCCN syphon to add the possibility of stopping water drainage
  - Z możliwością zamknięcia odpływu wody przy zastosowaniu zestawu ZCCN
- Material / Materiał:
  - MINERALICAST®
  - MONOCAST®
- Compatible drain systems / Kompatybilny osprzęt:
  - ZPS\* - ZCS\* - ZCCN\* (\*additional fees apply / za dopłatą)
- Weight / Waga: 14 kg

MONOCAST®  
dimensions (smaller by 0,5%-0,6%) / wymiary (mniejsze o 0,5%-0,6%)  
weight (lighter by 15%-25%) / waga (lżejsze o 15%-25%)

## NOEL 100

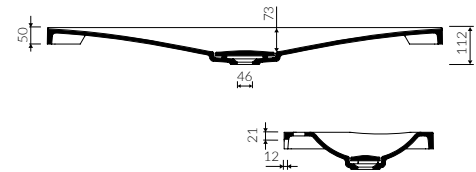
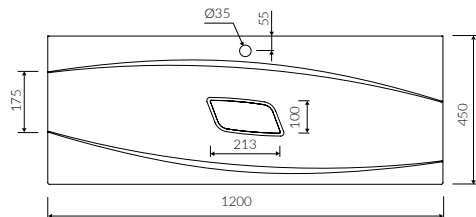
Index: P\_U\_061\_02\_1000  
L 1000 W 450 H 112



- Mounting method / Sposób montażu:
  - Vanity / Meblowa
- Suitable with kind of faucets / Dostosowana do typu baterii:
  - Wall mounted / Ścienna
  - Countertop / Nablatowa
- With or without tap hole / Z otworem lub bez otworu na baterię
- Without overflow / Bez przelewu
- With waste cover / Z płytką
- Use ZCCN syphon to add the possibility of stopping water drainage
  - Z możliwością zamknięcia odpływu wody przy zastosowaniu zestawu ZCCN
- Material / Materiał:
  - MINERALICAST®
  - MONOCAST®
- Compatible drain systems / Kompatybilny osprzęt:
  - ZPS\* - ZCS\* - ZCCN\* (\*additional fees apply / za dopłatą)
- Weight / Waga: 16,2 kg

## NOEL 120

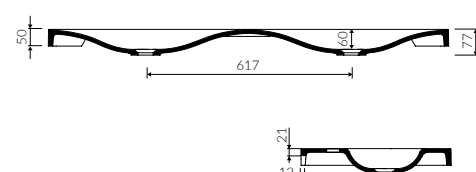
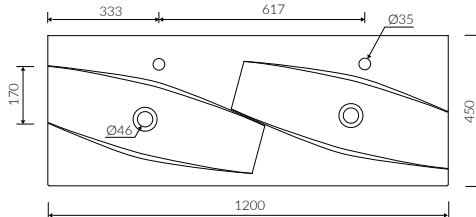
Index: P\_U\_061\_03\_1200  
L 1200 W 450 H 112



- Mounting method / Sposób montażu:
  - Vanity / Meblowa
- Suitable with kind of faucets / Dostosowana do typu baterii:
  - Wall mounted / Ścienna
  - Countertop / Nablatowa
- With or without tap hole / Z otworem lub bez otworu na baterię
- Without overflow / Bez przelewu
- With waste cover / Z płytką
- Use ZCCN syphon to add the possibility of stopping water drainage
  - Z możliwością zamknięcia odpływu wody przy zastosowaniu zestawu ZCCN
- Material / Materiał:
  - MINERALICAST®
  - MONOCAST®
- Compatible drain systems / Kompatybilny osprzęt:
  - ZPS\* - ZCS\* - ZCCN\* (\*additional fees apply / za dopłatą)
- Weight / Waga: 18 kg

## NOEL 120 D

Index: P\_U\_061\_04\_1200  
L 1200 W 450 H 77



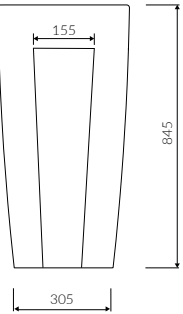
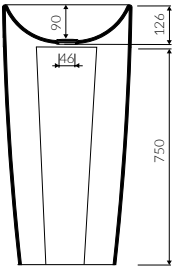
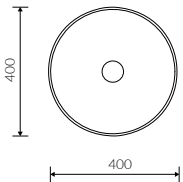
- Mounting method / Sposób montażu:
  - Vanity / Meblowa
- Suitable with kind of faucets / Dostosowana do typu baterii:
  - Wall mounted / Ścienna
  - Countertop / Nablatowa
- With or without tap hole / Z otworem lub bez otworu na baterię
- Without overflow / Bez przelewu
- Material / Materiał:
  - MINERALICAST®
  - MONOCAST®
- Compatible drain systems / Kompatybilny osprzęt:
  - ZPC\* - ZPW\* - ZCC\* - Easy Clean\* - ZCCN\* (\*additional fees apply / za dopłatą)
- Weight / Waga: 18,2 kg





NOEMI S

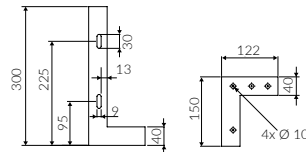
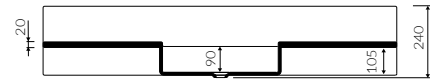
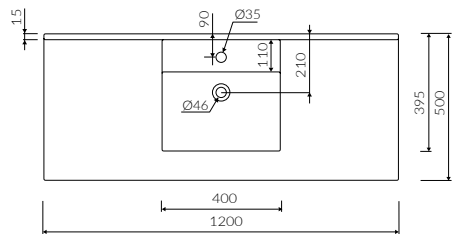
Index: P\_S\_062\_01\_0400  
L 400    W 400    H 845



- Mounting method / Sposób montażu:
  - Back to wall floor standing / Stojąca-przyścienna
- Suitable with kind of faucets / Dostosowana do typu baterii:
  - Wall mounted / Ścienna
- Without tap hole / Bez otworu na baterię
- Without overflow / Bez przelewu
- With waste cover / Z płytką
- Use ZCCN syphon to add the possibility of stopping water drainage  
Z możliwością zamknięcia odpływu wody przy zastosowaniu zestawu ZCCN
- Material / Materiał:
  - MINERALICAST®
- Compatible drain systems / Kompatybilny osprzęt:
  - ZPS\* - ZCCN\* (\*additional fees apply / za dopłatą)
- Waga: 28 kg

ONDA

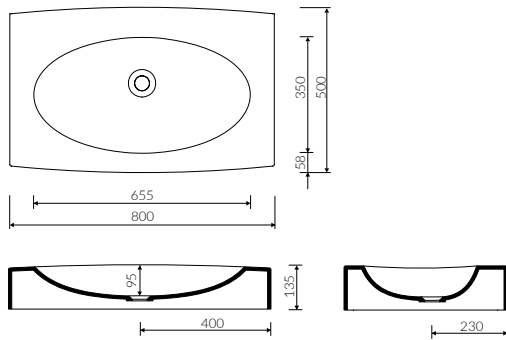
Index: P\_U\_494\_01\_1200  
L 1200 W 500 H 240



- Mounting method / Sposób montażu:
  - Wall-mounted / Wisząca
- Installing on supports possible / Możliwość montowania na wspornikach\*  
(\*additional fees apply / za dopłatą)
- Suitable with kind of faucets / Dostosowana do typu baterii:
  - Countertop / Nablatowa
- With or without tap hole / Z otworem lub bez otworu na baterię
- With or without overflow / Z przelewem lub bez przelewu
- Material / Materiał:
  - MINERALICAST®
- Compatible drain systems / Kompatybilny osprzęt:
  - ZPC\* - ZPW\* - ZCC\* - Easy Clean\* - ZCCN\* (\*additional fees apply / za dopłatą)
- Weight / Waga: 18 kg

ORIN

Index: P\_U\_551\_01\_0800  
L 800 W 500 H 135

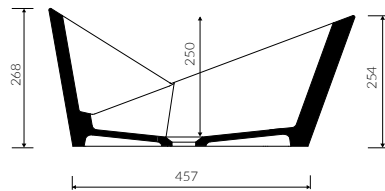
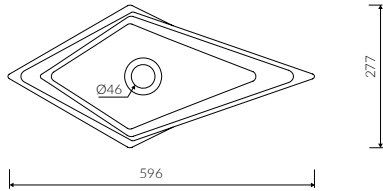


- Mounting method / Sposób montażu:
  - Countertop / Nablatowa
- Suitable with kind of faucets / Dostosowana do typu baterii:
  - Wall mounted / Ścienna
  - Countertop / Nablatowa
- With or without tap hole / Z otworem lub bez otworu na baterię
- Without overflow / Bez przelewu
- Material / Materiał:
  - MINERALICAST®
  - MONOCAST®
- Compatible drain systems / Kompatybilny osprzęt:
  - ZPC\* - ZPW\* - ZCC\* - Easy Clean\* - ZCCN\* (\*additional fees apply / za dopłatą)
- Weight / Waga: 23,7 kg

MONOCAST®  
dimensions (smaller by 0,5%-0,6%) / wymiary (mniejsze o 0,5%-0,6%)  
weight (lighter by 15%-25%) / waga (lżejsze o 15%-25%)

PALERA

Index: P\_U\_067\_01\_0596  
L 596 W 277 H 268



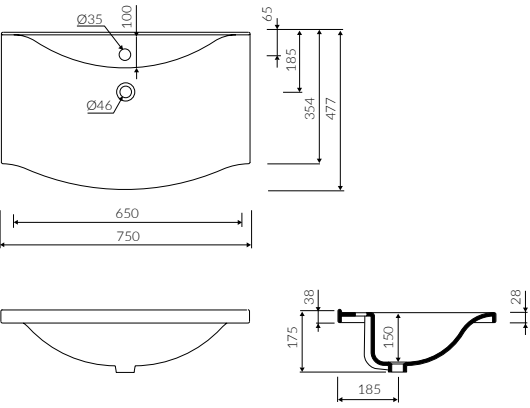
- Mounting method / Sposób montażu:
  - Countertop / Nablatowa
- Suitable with kind of faucets / Dostosowana do typu baterii:
  - Wall mounted / Ścienna
  - Countertop / Nablatowa
- Without tap hole / Bez otworu na baterię
- Without overflow / Bez przelewu
- Material / Materiał:
  - MINERALICAST®
- Compatible drain systems / Kompatybilny osprzęt:
  - ZPC\* - ZPW\* - ZCC\* - Easy Clean\* - ZCCN\* (\*additional fees apply / za dopłatą)
- Weight / Waga: 21 kg





PAMONA 75

Index: P\_U\_068\_01\_0750  
L 750    W 477    H 175



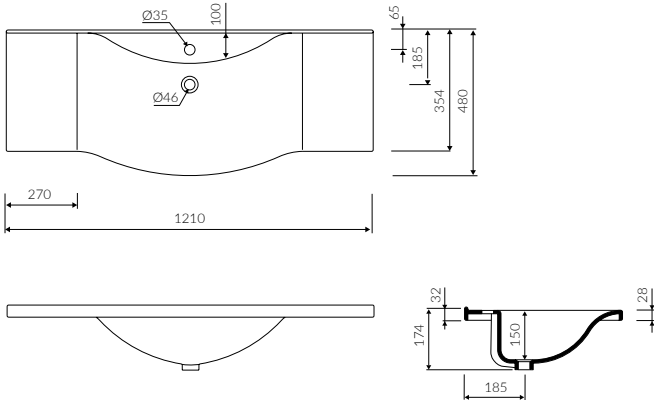
- Mounting method / Sposób montażu:
  - Vanity / Meb owa
  - Inset / Wpuszczana w blat
- Suitable with kind of faucets / Dostosowana do typu baterii:
  - Wall mounted / Ścienna
  - Countertop / Nab atowa
- With or without tap hole / Z otworem lub bez otworu na baterię
- With integrated overflow / Z przelewem zintegrowanym
- Material / Materiał:
  - MINERALICAST®
  - MONOCAST®
- Compatible drain systems / Kompatybilny osprzęt:
  - ZPC\* - ZPW\* - ZCC\* - Easy Clean\* - ZCCN\* (\*additional fees apply / za dopłatą)
- Weight / Waga: 17,2 kg

MONOCAST®

dimensions (smaller by 0,5%-0,6%) / wymiary (mniejsze o 0,5%-0,6%)  
weight (lighter by 15%-25%) / waga (lżejsze o 15%-25%)

PAMONA 121

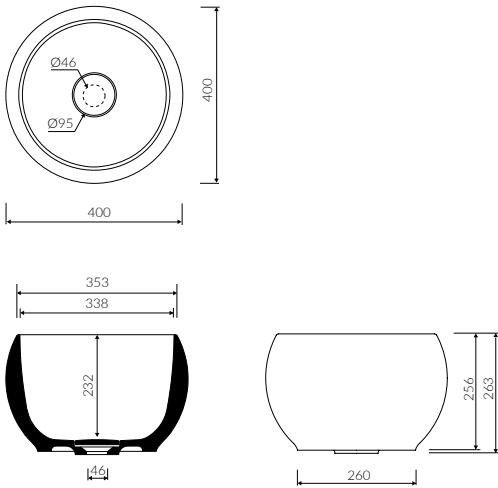
Index: P\_U\_068\_02\_1210  
L 1210    W 480    H 174



- Mounting method / Sposób montażu:
  - Vanity / Meblowa
- Suitable with kind of faucets / Dostosowana do typu baterii:
  - Wall mounted / Ścienna
  - Countertop / Nablatowa
- With or without tap hole / Z otworem lub bez otworu na baterię
- With integrated overflow / Z przelewem zintegrowanym
- Material / Materiał:
  - MINERALICAST®
  - MONOCAST®
- Compatible drain systems / Kompatybilny osprzęt:
  - ZPC\* - ZPW\* - ZCC\* - Easy Clean\* - ZCCN\* (\*additional fees apply / za dopłatą)
- Weight / Waga: 23,5 kg

PERŁA

Index: P\_U\_069\_01\_0400  
L 400    W 400    H 264



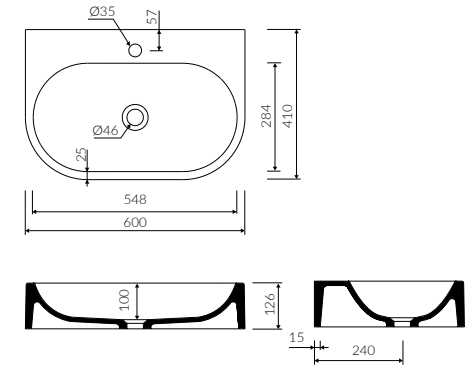
- Mounting method / Sposób montażu:
  - Countertop / Nablatowa
- Suitable with kind of faucets / Dostosowana do typu baterii:
  - Wall mounted / Ścienna
- Without tap hole / Bez otworu na baterię
- Without overflow / Bez przelewu
- With waste cover / Z płytką
- Use ZCCN syphon to add the possibility of stopping water drainage / Z możliwością zamknięcia odpływu wody przy zastosowaniu zestawu ZCCN
- Material / Materiał:
  - MINERALICAST®
- Compatible drain systems / Kompatybilny osprzęt:
  - ZPS\* - ZCS\* - ZCCN\* (\*additional fees apply / za dopłatą)
- Weight / Waga: 21 kg





PIA 60 W

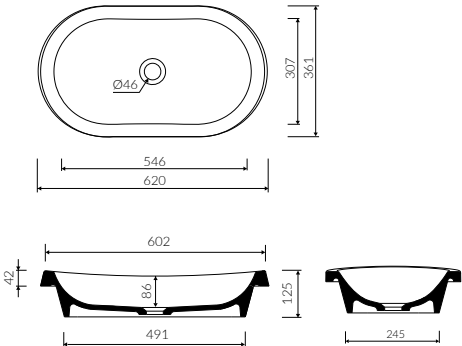
Index: P\_U\_070\_02\_0600  
L 600    W 410    H 126



- Mounting method / Sposób montażu:
  - Wall-mounted / Wisząca
  - Countertop / Nab atowa
- With or without mounting holes / Z otworami lub bez otworów montażowych
- Suitable with kind of faucets / Dostosowana do typu baterii:
  - Wall mounted / Ścienna
  - Countertop / Nab atowa
- With or without tap hole / Z otworem lub bez otworu na baterię
- Without overflow / Bez przelewu
- Material / Materiał:
  - MINERALICAST®
  - MONOCAST®
- Compatible drain systems / Kompatybilny osprzęt:
  - ZPC\* - ZPW\* - ZCC\* - Easy Clean\* - ZCCN\* (\*additional fees apply / za dopłatą)
- Weight / Waga: 17,5 kg

PIA 60

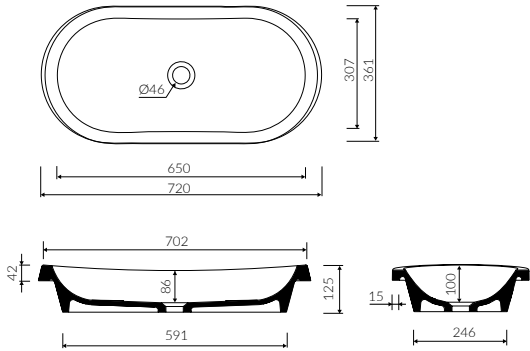
Index: P\_U\_070\_01\_0620  
L 620    W 361    H 125



- Mounting method / Sposób montażu:
  - Inset / Wpuszczana w blat
  - \* Cutting template needed for installation
  - \* Do montażu wymagane jest użycie wykrojnika
- Countertop / Nablatowa
- Suitable with kind of faucets / Dostosowana do typu baterii:
  - Wall mounted / Ścienna
  - Countertop / Nablatowa
- Without tap hole / Bez otworu na baterię
- Without overflow / Bez przelewu
- Material / Materiał:
  - MINERALICAST®
  - MONOCAST®
- Compatible drain systems / Kompatybilny osprzęt:
  - ZPC\* - ZPW\* - ZCC\* - Easy Clean\* - ZCCN\* (\*additional fees apply / za dopłatą)
- Weight / Waga: 12,5 kg

PIA 70

Index: P\_U\_070\_03\_0720  
L 720    W 361    H 125

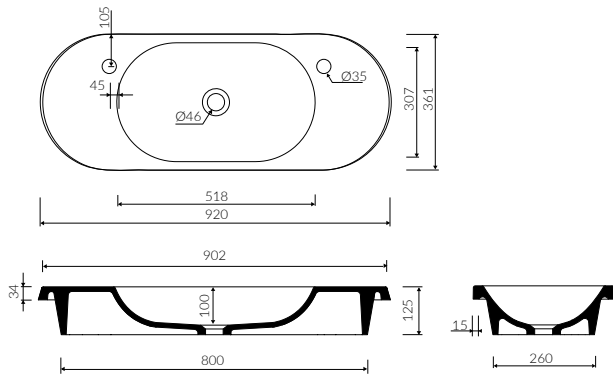


- Mounting method / Sposób montażu:
  - Inset / Wpuszczana w blat
  - \* Cutting template needed for installation
  - \* Do montażu wymagane jest użycie wykrojnika
- Countertop / Nablatowa
- Suitable with kind of faucets / Dostosowana do typu baterii:
  - Wall mounted / Ścienna
  - Countertop / Nablatowa
- Without tap hole / Bez otworu na baterię
- Without overflow / Bez przelewu
- Material / Materiał:
  - MINERALICAST®
- The possibility of combining colors / Możliwość łączenia kolorów:
  - black-white / czarno-biały
- MONOCAST®
- Compatible drain systems / Kompatybilny osprzęt:
  - ZPC\* - ZPW\* - ZCC\* - Easy Clean\* - ZCCN\* (\*additional fees apply / za dopłatą)
- Weight / Waga: 15 kg

MONOCAST®  
dimensions (smaller by 0,5%-0,6%) / wymiary (mniejsze o 0,5%-0,6%)  
weight (lighter by 15%-25%) / waga (lżejsze o 15%-25%)

PIA 90

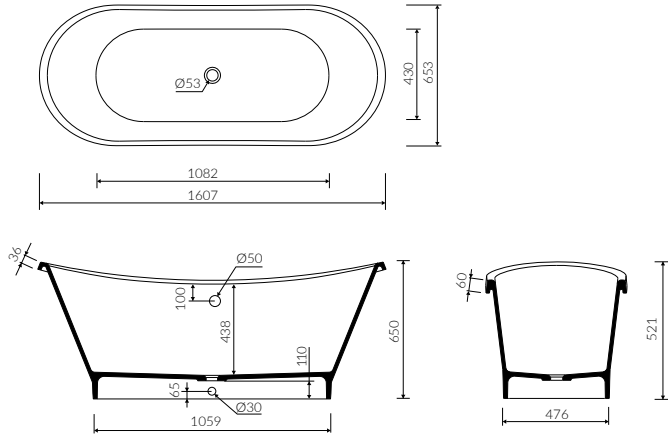
Index: P\_U\_070\_03\_0920  
L 920    W 361    H 125



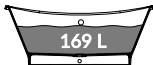
- Mounting method / Sposób montażu:
  - Inset / Wpuszczana w blat
  - \* Cutting template needed for installation
  - \* Do montażu wymagane jest użycie wykrojnika
- Countertop / Nablatowa
- Suitable with kind of faucets / Dostosowana do typu baterii:
  - Wall mounted / Ścienna
  - Countertop / Nablatowa
- With or without tap hole / Z otworem lub bez otworu na baterię
- Without overflow / Bez przelewu
- Material / Materiał:
  - MINERALICAST®
- The possibility of combining colors / Możliwość łączenia kolorów:
  - black-white / czarno-biały
- MONOCAST®
- Compatible drain systems / Kompatybilny osprzęt:
  - ZPC\* - ZPW\* - ZCC\* - Easy Clean\* - ZCCN\* (\*additional fees apply / za dopłatą)
- Weight / Waga: 21,6 kg

PIA

Index: P\_W\_070\_05\_1607  
L 1607    W 653    H 650



- Mounting method / Sposób montażu:
  - Free-standing / Wolnostojąca
- Suitable with kind of faucets / Dostosowana do typu baterii:
  - Wall mounted / Ścienna
  - Floor mounted standing / Podłogowa
- Note! The bathtub is not suitable for overflow bath fillers
- Uwaga! Wanna nie jest przystosowana do systemu napełniania przez przelew
- Without tap hole / Bez otworu na baterię
- With or without overflow / Z przelewem lub bez przelewu
- Material / Materiał:
  - MINERALICAST®
- The possibility of combining colors / Możliwość łączenia kolorów:
  - black-white / czarno-biały
- Compatible drain systems / Kompatybilny osprzęt:
  - SBK/SBKW\* -ZOPHP\* (\* additional fees apply / za dopłatą)
- If the syphon height is less than 98 mm drilling below the floor surface is not required / Bez konieczności ingerencji w podłogę przy zastosowaniu syfonu o wysokości poniżej 98 mm



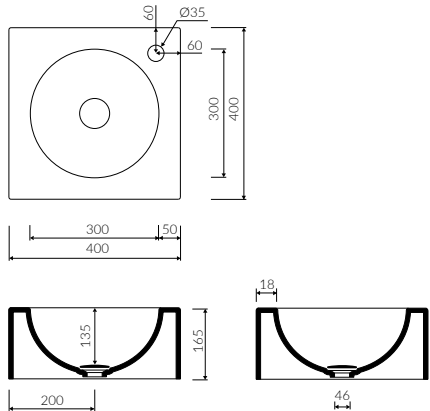
Weight / Waga: 103 kg  
Weight with water / Waga z wodą: 272 kg





REA

Index: P\_U\_072\_02\_0400  
L 400    W 400    H 165

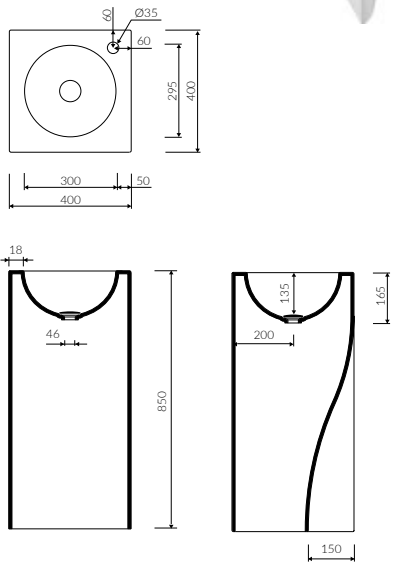


- Mounting method / Sposób montażu:
  - Vanity / Meblowa
  - Countertop / Nablatowa
- Suitable with kind of faucets / Dostosowana do typu baterii:
  - Wall mounted / Ścienna
  - Countertop / Nablatowa
- With or without tap hole / Z otworem lub bez otworu na baterię
- Without overflow / Bez przelewu
- With waste cover / Z płytką
- Use ZCCN syphon to add the possibility of stopping water drainage / Z możliwością zamknięcia odpływu wody przy zastosowaniu zestawu ZCCN
- Material / Materiał:
  - MINERALICAST®  
The possibility of combining colors / Możliwość łączenia kolorów:
    - black-white / czarno-biały
  - MONOCAST®
- Compatible drain systems / Kompatybilny osprzęt:
  - ZPS\* - ZCS\* - ZCCN\* (\*additional fees apply / za dopłatą)
- Weight / Waga: 15 kg

MONOCAST®  
wymiary (mniejsze o 0,5%-0,6%) / dimensions (smaller by 0,5%-0,6%)  
waga (lżejsze o 15%-25%) / weight (lighter by 15%-25%)

REA S

Index: P\_S\_072\_01\_0400  
L 400    W 400    H 850



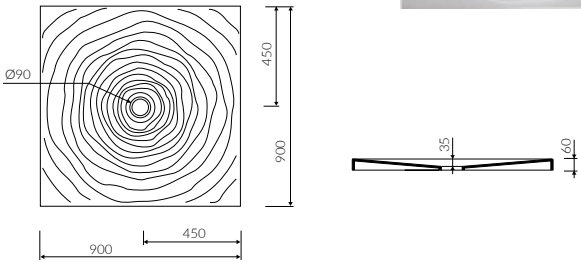
- Mounting method / Sposób montażu:
  - Back to wall floor standing / Stojąca-przyścienna
- Suitable with kind of faucets / Dostosowana do typu baterii:
  - Wall mounted / Ścienna
  - Countertop / Nablatowa
- With or without tap hole / Z otworem lub bez otworu na baterię
- Without overflow / Bez przelewu
- With waste cover / Z płytką
- Use ZCCN syphon to add the possibility of stopping water drainage / Z możliwością zamknięcia odpływu wody przy zastosowaniu zestawu ZCCN
- Material / Materiał:
  - MINERALICAST®  
The possibility of combining colors / Możliwość łączenia kolorów:
    - black-white / czarno-biały
- Compatible drain systems / Kompatybilny osprzęt:
  - ZPS - ZCCN\* (\*additional fees apply / za dopłatą)
- Weight / Waga: 37 kg





ROSA 90 Q

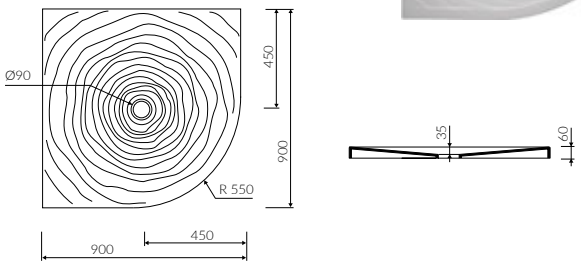
Index: P\_B\_073\_02\_0900  
L 900    W 900    H 60



- Material / Materiał:
  - MINERALICAST®
- Shower tray without level regulation / brodzik nie posiada regulacji poziomu
- Compatible drain systems / Kompatybilny osprzęt:
  - SBZS\* - SBZSC\* (\*additional fees apply / za dopłatą)
- Weight / Waga: 35,5 kg

ROSA 90

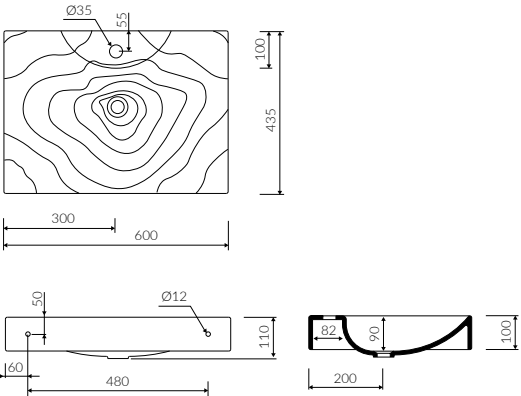
Index: P\_B\_073\_03\_0900  
L 900    W 900    H 60



- Material / Materiał:
  - MINERALICAST®
- Shower tray without level regulation / brodzik nie posiada regulacji poziomu
- Compatible drain systems / Kompatybilny osprzęt:
  - SBZS\* - SBZSC\* (\*additional fees apply / za dopłatą)
- Weight / Waga: 33 kg

ROSA

Index: P\_U\_073\_01\_0600  
L 600    W 435    H 110

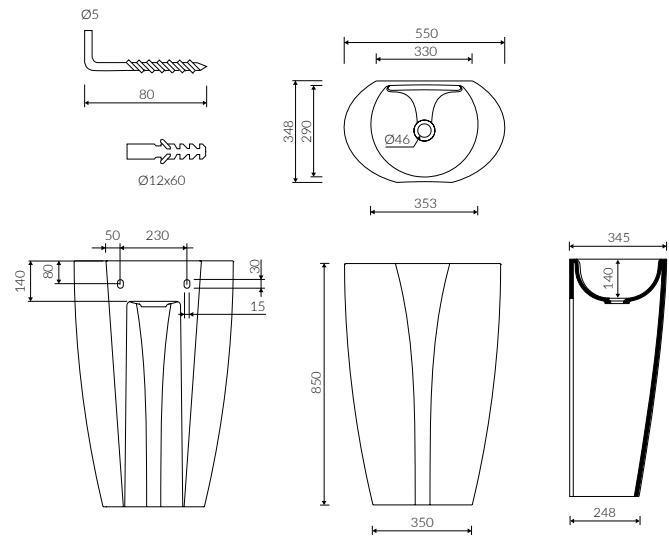


- Mounting method / Sposób montażu:
  - Vanity / Meblowa
  - Inset / Wpuszczana w blat
  - Wall-mounted / Wisząca
- With or without mounting holes / Z otworami lub bez otworów montażowych
- Suitable with kind of faucets / Dostosowana do typu baterii:
  - Countertop / Nablatowa
- With tap hole / Z otworem na baterię
- With or without overflow / Z przelewem lub bez przelewu
- Without overflow / Bez przelewu
- Material / Materiał:
  - MINERALICAST®
  - MONOCAST®
- Compatible drain systems / Kompatybilny osprzęt:
  - ZPC\* - ZPW\* - ZCC\* - Easy Clean\* - ZCCN\* (\*additional fees apply / za dopłatą)
- Weight / Waga: 13,6 kg

MONOCAST®  
wymiary (mniejsze o 0,5%-0,6%) / dimensions (smaller by 0,5%-0,6%)  
waga (lżejsze o 15%-25%) / weight (lighter by 15%-25%)

SELIA S

Index: P\_S\_075\_02\_0550  
L 550    W 348    H 850



- Mounting method / Sposób montażu:
  - Back to wall floor standing / Stojąca-przyścienna
- Installed with hooks (set included) / Montaż za pomocą haków (w zestawie)
- Suitable with kind of faucets / Dostosowana do typu baterii:
  - Wall mounted / Ścienna
- Without tap hole / Bez otworu na baterię
- Without overflow / Bez przelewu
- Material / Materiał:
  - MINERALICAST®
- Compatible drain systems / Kompatybilny osprzęt:
  - ZPC - ZPW\* - Easy Clean\* - ZCCN\* (\*additional fees apply / za dopłatą)
- Weight / Waga: 32,5 kg

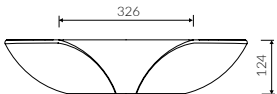
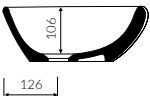
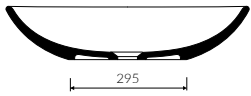
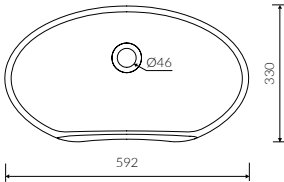






SELIA

Index: P\_U\_075\_01\_0592  
L 592    W 330    H 124

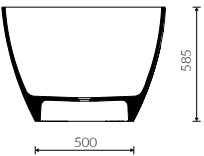
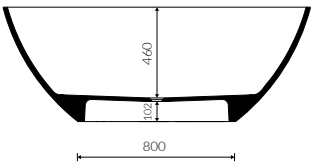
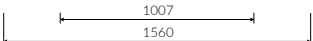
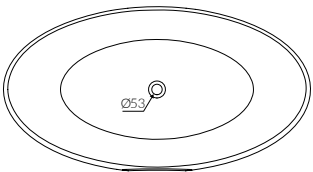


- Mounting method / Sposób montażu:
  - Countertop / Nablatowa
- Suitable with kind of faucets / Dostosowana do typu baterii:
  - Wall mounted / Ścienna
  - Countertop / Nablatowa
- Without tap hole / Bez otworu na baterię
- Without overflow / Bez przelewu
- Material / Materiał:
  - MINERALICAST®
  - MONOCAST®
- Compatible drain systems / Kompatybilny osprzęt:
  - ZPC\* - ZPW\* - ZCC\* - Easy Clean\* - ZCCN\* (\*additional fees apply / za dopłatą)
- Waga: 9 kg

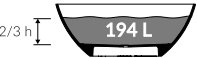
MONOCAST®  
wymiary (mniejsze o 0,5%-0,6%) / dimensions (smaller by 0,5%-0,6%)  
waga (lżejsze o 15%-25%) / weight (lighter by 15%-25%)

SELIA

Index: P\_W\_075\_03\_1560  
L 1560    W 835    H 585



- Mounting method / Sposób montażu:
  - Free-standing / Wolnostojąca
- Suitable with kind of faucets / Dostosowana do typu baterii:
  - Wall mounted / Ścienna
  - Floor mounted standing / Podłogowa
- Without tap hole / Bez otworu na baterię
- Without overflow / Bez przelewu
- Material / Materiał:
  - MINERALICAST®
- Compatible drain systems / Kompatybilny osprzęt:
  - SBK/SBKW\* (\*additional fees apply / za dopłatą)
- If the syphon height is less than 98 mm drilling below the floor surface is not required / Bez konieczności ingerencji w podłogę przy zastosowaniu syfonu o wysokości poniżej 98 mm

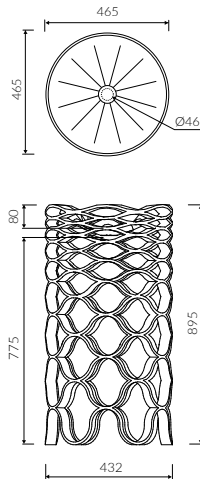


Weight / Waga: 131 kg  
Weight with water / Waga z wodą: 325 kg



SIRONA S

Index: P\_S\_076\_01\_0465  
L 465    W 465    H 895



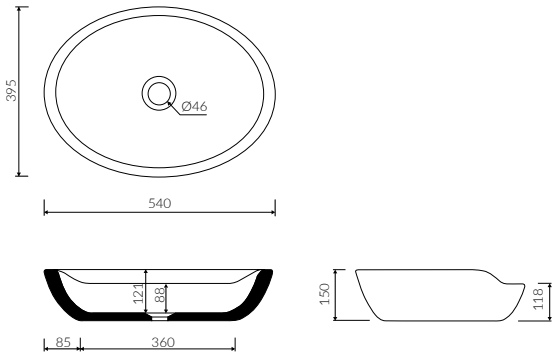
- Mounting method / Sposób montażu:
  - Free-standing / Wolnostojąca
- Suitable with kind of faucets / Dostosowana do typu baterii:
  - Wall mounted / Ścienna
  - Floor mounted standing / Podłogowa
- Without tap hole / Bez otworu na baterię
- Without overflow / Bez przelewu
- With waste cover / Z płytką
- Use ZCCN syphon to add the possibility of stopping water drainage /  
Z możliwością zamknięcia odpływu wody przy zastosowaniu zestawu ZCCN
- Material / Materiał:
  - MONOCAST®
- Compatible drain systems / Kompatybilny osprzęt:
  - ZCS - ZCCN\* (\*additional fees apply / za dopłatą)
- Weight / Waga: 34 kg





SIWA

Index: P\_U\_077\_01\_0540  
L 540   W 395   H 150

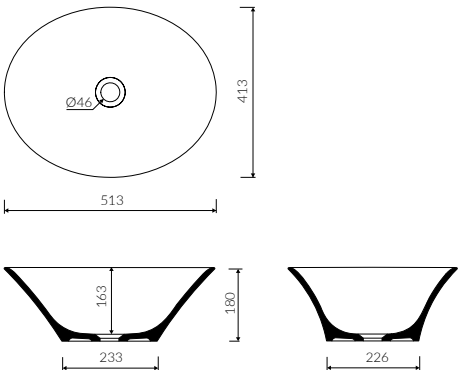


- Mounting method / Sposób montażu:
  - Countertop / Nablatowa
- Suitable with kind of faucets / Dostosowana do typu baterii:
  - Wall mounted / Ścienna
  - Countertop / Nablatowa
- Without tap hole / Bez otworu na baterię
- Without overflow / Bez przelewu
- Material / Materiał:
  - MINERALICAST®
  - MONOCAST®
- Compatible drain systems / Kompatybilny osprzęt:
  - ZPC\* - ZPW\* - ZCC\* - Easy Clean\* - ZCCN\* (\*additional fees apply / za dopłatą)
- Weight / Waga: 16 kg

MONOCAST®  
wymiary (mniejsze o 0,5%-0,6%) / dimensions (smaller by 0,5%-0,6%)  
waga (lżejsze o 15%-25%) / weight (lighter by 15%-25%)

SOFI

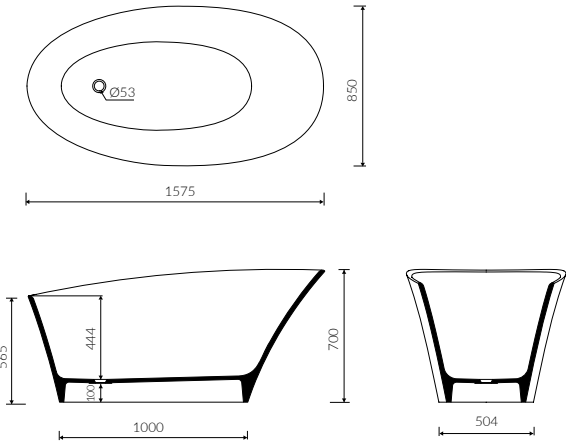
Index: P\_U\_556\_01\_0413  
L 413   W 513   H 180



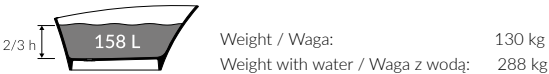
- Mounting method / Sposób montażu:
  - Countertop / Nablatowa
- Suitable with kind of faucets / Dostosowana do typu baterii:
  - Wall mounted / Ścienna
  - Countertop / Nablatowa
- Without tap hole / Bez otworu na baterię
- Without overflow / Bez przelewu
- Material / Materiał:
  - MINERALICAST®
  - MONOCAST®
- Compatible drain systems / Kompatybilny osprzęt:
  - ZPC\* - ZPW\* - ZCC\* - Easy Clean\* - ZCCN\* (\*additional fees apply / za dopłatą)
- Weight / Waga: 8,3 kg

SOFI

Index: P\_W\_556\_02\_1575  
L 1575   W 850   H 700



- Mounting method / Sposób montażu:
  - Free-standing / Wolnostojąca
- Suitable with kind of faucets / Dostosowana do typu baterii:
  - Wall mounted / Ścienna
  - Floor mounted standing / Podłogowa
- Without tap hole / Bez otworu na baterię
- Without overflow / Bez przelewu
- Material / Materiał:
  - MINERALICAST®
- Compatible drain systems / Kompatybilny osprzęt:
  - SBK/SBKW\* (\*additional fees apply / za dopłatą)
- If the syphon height is less than 98 mm drilling below the floor surface is not required / Bez konieczności ingerencji w podłogę przy zastosowaniu syfonu o wysokości poniżej 98 mm



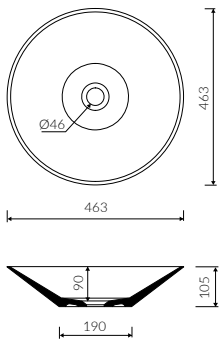




Bathtub mixer used in the  
product visualization:  
AXOR Citterio M / 34444000  
Bateria zastosowana w aranżu:  
AXOR Citterio M / 34444000

SPOT

Index: P\_U\_535\_03\_0463  
L 463 W 463 H 105

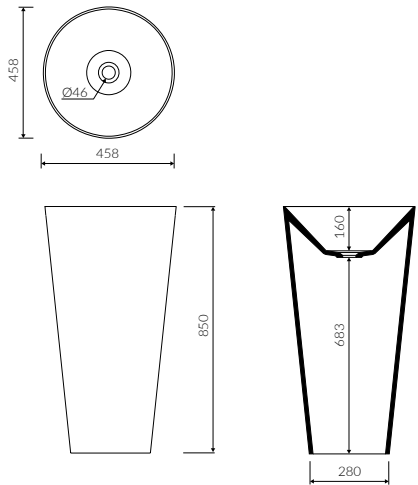


- Mounting method / Sposób montaży:
  - Countertop / Nabatowa
- Suitable with kind of faucets / Dostosowana do typu baterii:
  - Wall mounted / Ścienna
  - Countertop / Nabatowa
- Without tap hole / Bez otworu na baterię
- Without overflow / Bez przelewu
- Material / Materiał:
  - MINERALICAST®
  - MONOCAST®
- Compatible drain systems / Kompatybilny osprzęt:
  - ZPC\* - ZPW\* - ZCC\* - Easy Clean\* - ZCCN\*(\*additional fees apply / za dopłatą)
- Weight / Waga: 6 kg

MONOCAST®  
dimensions (smaller by 0,5%-0,6%) / wymiary (mniejsze o 0,5%-0,6%)  
weight (lighter by 15%-25%) / waga (lżejsze o 15%-25%)

SPOT S

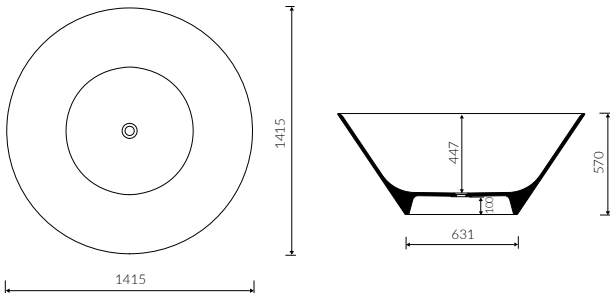
Index: P\_S\_535\_05\_1500  
L 458 W 458 H 850



- Mounting method / Sposób montaży:
  - Free-standing / Wolnostojąca
- Suitable with kind of faucets / Dostosowana do typu baterii:
  - Wall mounted / Ścienna
  - Floor mounted standing / Podłogowa
- Without tap hole / Bez otworu na baterię
- Without overflow / Bez przelewu
- Material / Materiał:
  - MINERALICAST®
- Compatible drain systems / Kompatybilny osprzęt:
  - ZPCP - ZPCPW\*
- Weight / Waga: 39 kg

SPOT

Index: P\_W\_535\_01\_1400  
L 1415 W 1415 H 570



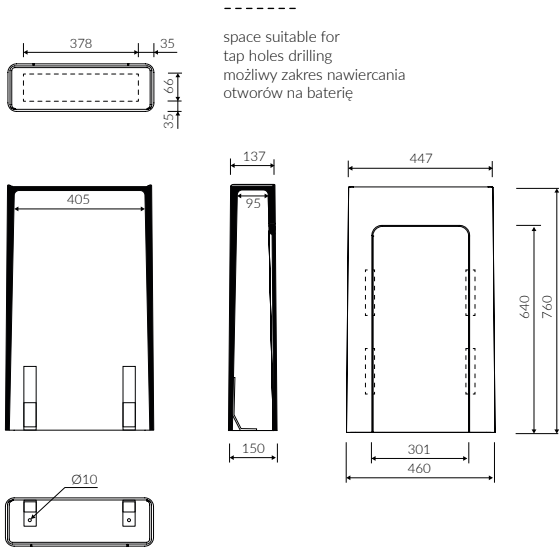
- Mounting method / Sposób montaży:
  - Free-standing / Wolnostojąca
- Suitable with kind of faucets / Dostosowana do typu baterii:
  - Wall mounted / Ścienna
  - Floor mounted standing / Podłogowa
- Without tap hole / Bez otworu na baterię
- With or without overflow / Z przelewem lub bez przelewu
- Without overflow / Bez przelewu
- Material / Materiał:
  - MINERALICAST®
  - MONOCAST®
- Compatible drain systems / Kompatybilny osprzęt:
  - SBK/SBKW\* (\*additional fees apply / za dopłatą)
- If the syphon height is less than 98 mm drilling below the floor surface is not required / Bez konieczności ingerencji w podłogę przy zastosowaniu syfonu o wysokości poniżej 98 mm



Weight / Waga: 138 kg  
Weight with water / Waga z wodą: 348 kg

SPOT

Index: P\_P\_535\_04\_0447  
L 460 W 150 H 760

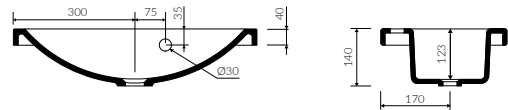
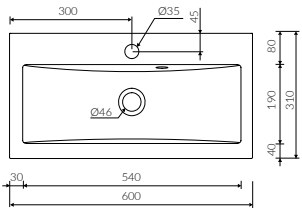


- Mounting method / Sposób montaży:
  - Floor mounting / Montowana do podłogi
- Suitable with kind of faucets / Dostosowana do typu baterii:
  - Countertop / Nablatowa\*\* max 4 taps opening / max 4 otwory na baterię
- Material / Materiał:
  - MINERALICAST®
- Weight / Waga: 34 kg

Before selecting a suitable multi-hole bathtub mixer, it is necessary to examine the external and internal dimensions of the panel shelf, in order to ensure that space is sufficient for mixer holes and pipe connections. The distance of the panel shelf from a bathtub may vary. Therefore, it is recommended to choose a mixer with a long spout from which water is ejected at an angle of min. 20 ° from the vertical axis. / W celu doboru odpowiedniej baterii wielootworowej, niezbędne jest zapoznanie się z wymiarami zewnętrznymi i wewnętrznymi półki panelu, w celu upewnienia się, czy przestrzeń jest wystarczająca dla wskazanego rozstawu otworów i przyłączy baterii. Pozycja panelu od wanny może być różna. Dlatego zaleca się wybór baterii o odpowiednio długiej wylewce, której strumień wody skierowany jest pod kątem min. 20° względem pionu.

## TALIA 60

Index: P\_U\_078\_01\_0600  
L 600 W 310 H 140

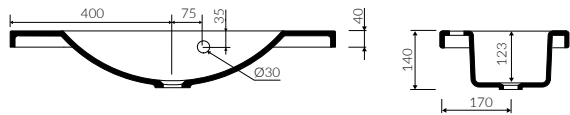
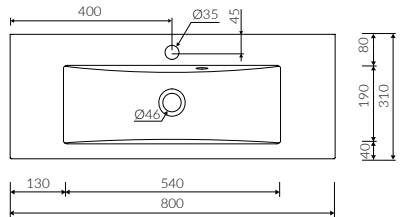


- Mounting method / Sposób montażu:
  - Vanity / Meblowa
  - Inset / Wpuszczana w blat
- Suitable with kind of faucets / Dostosowana do typu baterii:
  - Wall mounted / Ścienna
  - Countertop / Nablátowa
- With or without tap hole / Z otworem lub bez otworu na baterię
- With or without overflow / Z przelewem lub bez przelewu
- Material / Materiał:
  - MINERALICAST®
  - MONOCAST®
- Compatible drain systems / Kompatybilny osprzęt:
  - ZPC\* - ZPW\* - ZCC\* - Easy Clean\* - ZCCN\* (\*additional fees apply / za dopłatą)
- Weight / Waga: 8 kg

MONOCAST®  
dimensions (smaller by 0,5%-0,6%) / wymiary (mniejsze o 0,5%-0,6%)  
weight (lighter by 15%-25%) / waga (lżejsze o 15%-25%)

## TALIA 80

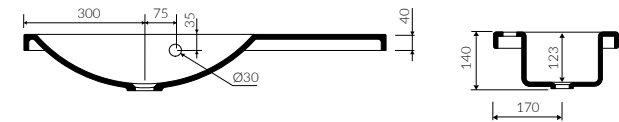
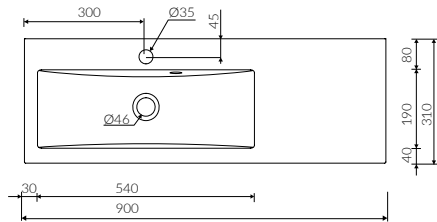
Index: P\_U\_078\_02\_0800  
L 800 W 310 H 140



- Mounting method / Sposób montażu:
  - Vanity / Meblowa
  - Inset / Wpuszczana w blat
- Suitable with kind of faucets / Dostosowana do typu baterii:
  - Wall mounted / Ścienna
  - Countertop / Nablátowa
- With or without tap hole / Z otworem lub bez otworu na baterię
- With or without overflow / Z przelewem lub bez przelewu
- Material / Materiał:
  - MINERALICAST®
  - MONOCAST®
- Compatible drain systems / Kompatybilny osprzęt:
  - ZPC\* - ZPW\* - ZCC\* - Easy Clean\* - ZCCN\* (\*additional fees apply / za dopłatą)
- Weight / Waga: 10 kg

## TALIA 90 L/R

Left / Lewa Index: P\_U\_027\_03\_0900  
Right / Prawa Index: P\_U\_027\_04\_0900  
L 900 W 450 H 178

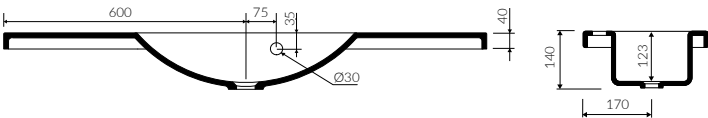
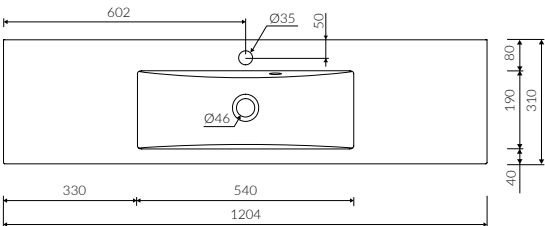


- Mounting method / Sposób montażu:
  - Vanity / Meblowa
  - Inset / Wpuszczana w blat
- Suitable with kind of faucets / Dostosowana do typu baterii:
  - Wall mounted / Ścienna
  - Countertop / Nablátowa
- With or without tap hole / Z otworem lub bez otworu na baterię
- With or without overflow / Z przelewem lub bez przelewu
- Material / Materiał:
  - MINERALICAST®
  - MONOCAST®
- Compatible drain systems / Kompatybilny osprzęt:
  - ZPC\* - ZPW\* - ZCC\* - Easy Clean\* - ZCCN\* (\*additional fees apply / za dopłatą)
- Weight / Waga: 11 kg

photo / zdjęcie: TALIA 90 L

## TALIA 120

Index: P\_U\_061\_04\_1200  
L 1200 W 450 H 77

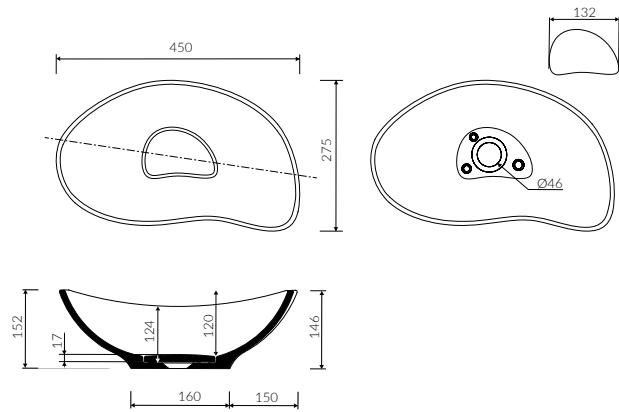


- Mounting method / Sposób montażu:
  - Vanity / Meblowa
- Suitable with kind of faucets / Dostosowana do typu baterii:
  - Wall mounted / Ścienna
  - Countertop / Nablátowa
- With or without tap hole / Z otworem lub bez otworu na baterię
- With or without overflow / Z przelewem lub bez przelewu
- Material / Materiał:
  - MINERALICAST®
  - MONOCAST®
- Compatible drain systems / Kompatybilny osprzęt:
  - ZPC\* - ZPW\* - ZCC\* - Easy Clean\* - ZCCN\* (\*additional fees apply / za dopłatą)
- Weight / Waga: 14 kg



TALLASA

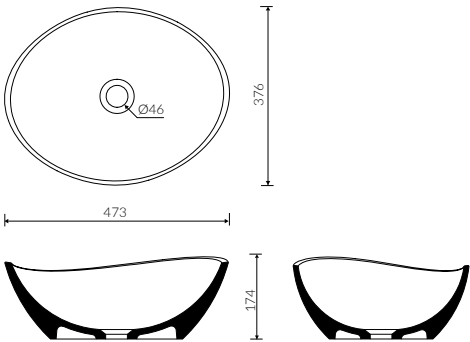
Index: P\_U\_079\_01\_0466  
L 450 W 275 H 152



- Mounting method / Sposób montażu:
  - Countertop / Nab atowa
- Suitable with kind of faucets / Dostosowana do typu baterii:
  - Wall mounted / Ścienna
  - Countertop / Nab atowa
- Without tap hole / Bez otworu na baterię
- Without overflow / Bez przelewu
- With waste cover / Z płytką
- Use ZCCN syphon to add the possibility of stopping water drainage / Z możliwością zamknięcia odpływu wody przy zastosowaniu zestawu ZCCN
- Material / Materiał:
  - MINERALICAST®
  - The possibility of combining colors / Możliwość łączenia kolorów:
    - black-white / czarno-biały
  - MONOCAST®
- Compatible drain systems / Kompatybilny osprzęt:
  - ZPS\* - ZCS\* - ZCCN\*(\*additional fees apply / za dopłatą)
- Weight / Waga: 4,5 kg

TAMIRA

Index: P\_U\_171\_01\_0473  
L 473 W 376 H 174



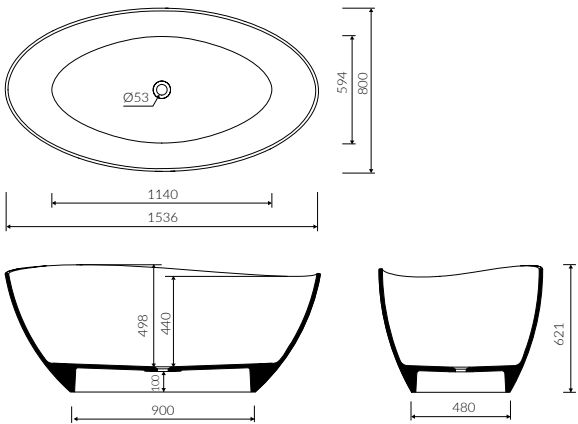
- Mounting method / Sposób montażu:
  - Countertop / Nablatowa
- Suitable with kind of faucets / Dostosowana do typu baterii:
  - Wall mounted / Ścienna
  - Countertop / Nablatowa
- Without tap hole / Bez otworu na baterię
- Without overflow / Bez przelewu
- Material / Materiał:
  - MINERALICAST®
  - MONOCAST®
- Compatible drain systems / Kompatybilny osprzęt:
  - ZPC\* - ZPW\* - ZCC\* - Easy Clean\* - ZCCN\*(\*additional fees apply / za dopłatą)
- Weight / Waga: 9,5 kg

MONOCAST®

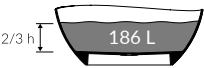
dimensions (smaller by 0,5%-0,6%) / wymiary (mniejsze o 0,5%-0,6%)  
weight (lighter by 15%-25%) / waga (lżejsze o 15%-25%)

TAMIRA I

Index: P\_W\_171\_01\_1536  
L 1536 W 800 H 621



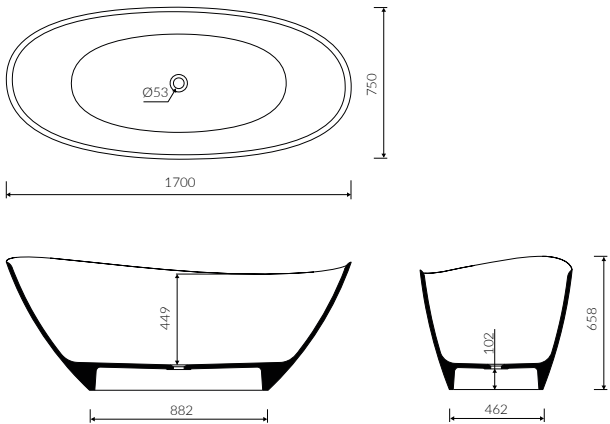
- Mounting method / Sposób montażu:
  - Free-standing / Wolnostojąca
- Suitable with kind of faucets / Dostosowana do typu baterii:
  - Wall mounted / Ścienna
  - Floor mounted standing / Podłogowa
- Without tap hole / Bez otworu na baterię
- Without overflow / Bez przelewu
- Material / Materiał:
  - MINERALICAST®
- Compatible drain systems / Kompatybilny osprzęt:
  - SBK/SBKW\* (\*additional fees apply / za dopłatą)
- If the syphon height is less than 98 mm drilling below the floor surface is not required / Bez konieczności ingerencji w podłogę przy zastosowaniu syfonu o wysokości poniżej 98 mm



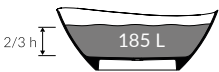
Weight / Waga: 120 kg  
Weight with water / Waga z wodą: 36 kg

TAMIRA II

Index: P\_W\_171\_02\_1700  
L 1200 W 450 H 77



- Mounting method / Sposób montażu:
  - Free-standing / Wolnostojąca
- Suitable with kind of faucets / Dostosowana do typu baterii:
  - Wall mounted / Ścienna
  - Floor mounted standing / Podłogowa
- Without tap hole / Bez otworu na baterię
- Without overflow / Bez przelewu
- Material / Materiał:
  - MINERALICAST®
- Compatible drain systems / Kompatybilny osprzęt:
  - SBK/SBKW\* (\*additional fees apply / za dopłatą)
- If the syphon height is less than 98 mm drilling below the floor surface is not required / Bez konieczności ingerencji w podłogę przy zastosowaniu syfonu o wysokości poniżej 98 mm

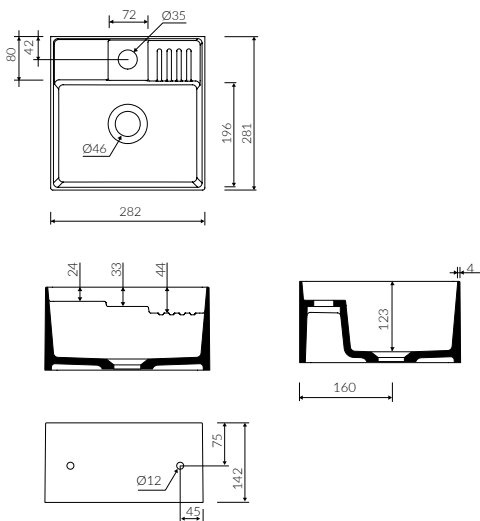


Weight / Waga: 133 kg  
Weight with water / Waga z wodą: 318 kg



## TANTIUM I

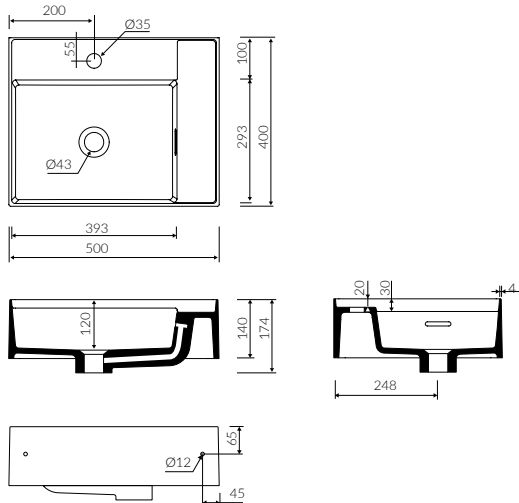
Index: P\_U\_532\_03\_0282  
L 282 W 281 H 142



- Mounting method / Sposób montażu:
  - Countertop / Nab atowa
  - Wall-mounted / Wisząca
- With or without mounting holes / Z otworami lub bez otworów montażowych
- Suitable with kind of faucets / Dostosowana do typu baterii:
  - Wall mounted / Ścienna
  - Countertop / Nab atowa
- With or without tap hole / Z otworem lub bez otworu na baterię
- Without overflow / Bez przelewu
- Material / Materiał:
  - MINERALICAST®
  - MONOCAST®
- Compatible drain systems / Kompatybilny osprzęt:
  - ZPC\* - ZPW\* - ZCC\* - Easy Clean\* - ZCCN\* (\*additional fees apply / za dopłatą)
- Waga: 6 kg

## TANTIUM II

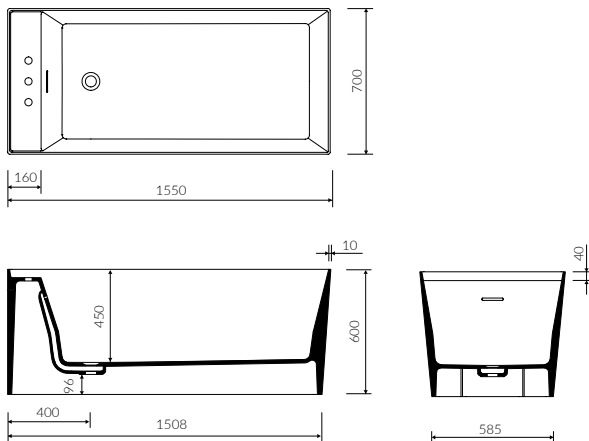
Index: P\_W\_532\_02\_0500  
L 500 W 400 H 174



- Mounting method / Sposób montażu:
  - Vanity / Meblowa
  - Countertop / Nablatowa
  - Wall-mounted / Wisząca
- With or without mounting holes / Z otworami lub bez otworów montażowych
- Suitable with kind of faucets / Dostosowana do typu baterii:
  - Wall mounted / Ścienna
  - Countertop / Nablatowa
- Without tap hole / Bez otworu na baterię
- With or without tap hole / Z otworem lub bez otworu na baterię
- With integrated overflow / Z przelewem zintegrowanym
- Material / Materiał:
  - MINERALICAST®
  - MONOCAST®
- Compatible drain systems / Kompatybilny osprzęt:
  - ZPC\* - ZPW\* - ZCC\* - Easy Clean\* - ZCCN\* (\*additional fees apply / za dopłatą)
- Waga: 14 kg

## TANTIUM

Index: P\_W\_532\_01\_1550  
L 1550 W 700 H 600



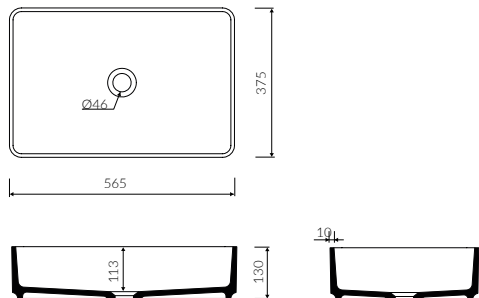
- Mounting method / Sposób montażu:
  - Free-standing / Wolnostojąca
- Suitable with kind of faucets / Dostosowana do typu baterii:
  - Wall mounted / Ścienna
  - Floor mounted standing / Podłogowa
- Note! The bathtub is not suitable for overflow bath fillers
- Uwaga! Wanna nie jest przystosowana do systemu napełniania przez przelew
- With or without tap hole / Z otworem lub bez otworu na baterię
- With or without integrated overflow / Z przelewem zintegrowanym lub bez przelewu
- Material / Materiał:
  - MINERALICAST®
- Compatible drain systems / Kompatybilny osprzęt:
  - SBKO/SBKOW\* (\*additional fees apply / za dopłatą)
- If the syphon height is less than 85 mm drilling below the floor surface is not required
- Bez konieczności ingerencji w podłogę przy zastosowaniu syfonu o wysokości poniżej 85 mm



Weight / Waga: 220 kg  
Weight with water / Waga z wodą: 437 kg

## TARA

Index: P\_U\_608\_01\_565  
L 565 W 375 H 130



- Mounting method / Sposób montażu:
  - Countertop / Nablatowa
- Suitable with kind of faucets / Dostosowana do typu baterii:
  - Wall mounted / Ścienna
  - Countertop / Nablatowa
- Without tap hole / Bez otworu na baterię
- Without overflow / Bez przelewu
- Material / Materiał:
  - MINERALICAST®
  - MONOCAST®
- Compatible drain systems / Kompatybilny osprzęt:
  - ZPC\* - ZPW\* - ZCC\* - Easy Clean\* - ZCCN\* (\*additional fees apply / za dopłatą)
- Waga: 12,5 kg





MONOCAST®

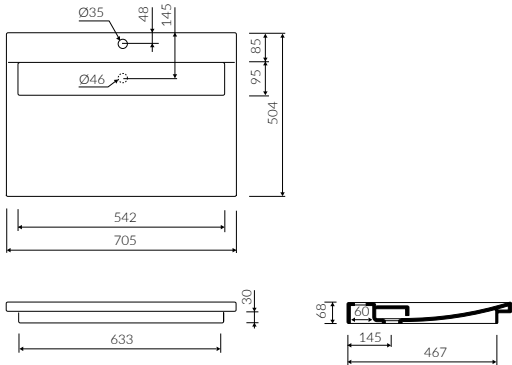
wymiary (mniejsze o 0,5%-0,6%) / dimensions (smaller by 0,5%-0,6%)  
waga (lżejsze o 15%-25%) / weight (lighter by 15%-25%)

## TATOO I/II

WITH WHITE WASTE COVER / Z BIAŁĄ PŁYTKĄ  
Index: P\_U\_081\_01\_0705

WITH BLACK WASTE COVER / Z CZARNĄ PŁYTKĄ  
Index: P\_U\_081\_02\_0705

L 705    W 504    H 68



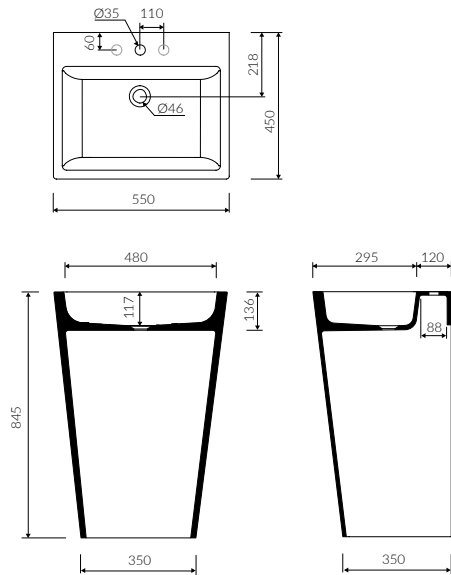
- Mounting method / Sposób montażu:
  - Countertop / Nablátowa
- Suitable with kind of faucets / Dostosowana do typu baterii:
  - Wall mounted / Ścienna
  - Countertop / Nablátowa
- With or without tap hole / Z otworem lub bez otworu na baterię
- Without overflow / Bez przelewu
- With waste cover / Z płytką
- Without drain stopper assembly / Bez możliwości zamknięcia odpływu wody
- Material / Materiał:
  - MINERALICAST®
  - MONOCAST®
- Compatible drain systems / Kompatybilny osprzęt:
  - ZPS\* - ZCS\* (\*additional fees apply / za dopłatą)
- Waga: 18,5 kg

! The faucet spout should be 22-23 cm long so that the water stream does not flow directly on the plate since this may cause obstruction in water drainage and plate vibrations / Wylewka baterii powinna mieć długość 22-23 cm, aby strumień wody nie był bezpośrednio skierowany na płytkę, gdyż może to spowodować pogorszenie spływu wody i drganie płytki



TEBE 55 S

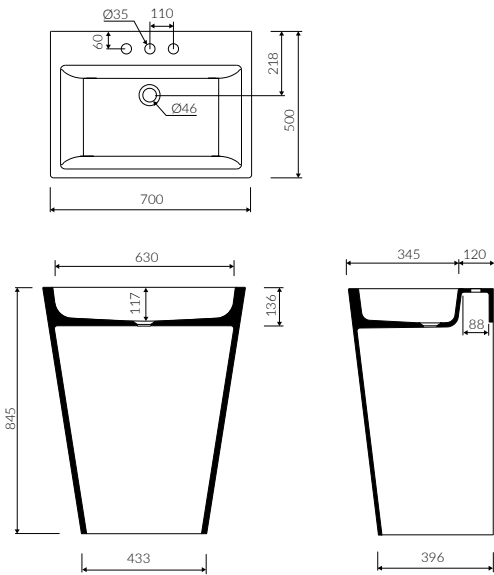
Index: P\_S\_082\_10\_0550  
L 550    W 450    H 845



- Mounting method / Sposób montażu:
  - Back to wall floor standing / Stojąca-przyścienna
- Suitable with kind of faucets / Dostosowana do typu baterii:
  - Wall mounted / Ścienna
  - Countertop / Nab atowa
- With or without tap hole / Z otworem lub bez otworu na baterię
- Without overflow / Bez przelewu
- Material / Materiał:
  - MINERALICAST®
- Compatible drain systems / Kompatybilny osprzęt:
  - ZPC - ZPW\* - Easy Clean\* - ZCCN\* (\*additional fees apply / za dopłatą)
- Weight / Waga: 54 kg

TEBE 70 S

Index: P\_S\_082\_02\_0700  
L 700    W 500    H 845



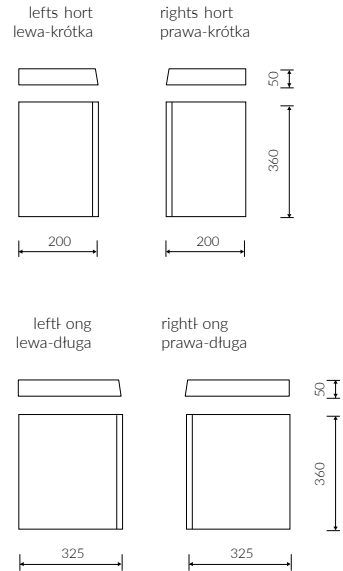
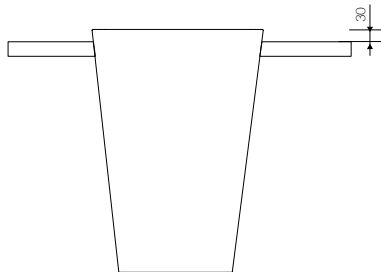
- Mounting method / Sposób montażu:
  - Back to wall floor standing / Stojąca-przyścienna
- Suitable with kind of faucets / Dostosowana do typu baterii:
  - Wall mounted / Ścienna
  - Countertop / Nablatowa
- With or without tap hole / Z otworem lub bez otworu na baterię
- Without overflow / Bez przelewu
- Material / Materiał:
  - MINERALICAST®
- Compatible drain systems / Kompatybilny osprzęt:
  - ZPC - ZPW\* - Easy Clean\* - ZCCN\* (\*additional fees apply / za dopłatą)
- Weight / Waga: 66 kg

TEBE 55 S

WITH WORKING TABLE / Z PÓŁKAMI  
L 740-1180    W 450    H 845



- Index: P\_S\_082\_13\_0550
- Index: P\_S\_082\_14\_0550
- Index: P\_S\_082\_15\_0550
- Index: P\_S\_082\_16\_0550
- Index: P\_S\_082\_11\_0550
- Index: P\_S\_082\_12\_0550
- Index: P\_S\_082\_17\_0550
- Index: P\_S\_082\_18\_0550



- Mounting method / Sposób montażu:
  - Back to wall floor standing / Stojąca-przyścienna
- Suitable with kind of faucets / Dostosowana do typu baterii:
  - Wall mounted / Ścienna
  - Countertop / Nablatowa
- With or without tap hole / Z otworem lub bez otworu na baterię
- Without overflow / Bez przelewu
- Material / Materiał:
  - MINERALICAST®
- Compatible drain systems / Kompatybilny osprzęt:
  - ZPC - ZPW\* - Easy Clean\* - ZCCN\* (\*additional fees apply / za dopłatą)

The shelves integrated with washbasin 30 mm bellow top edge / Półki zintegrowane z umywalką na wysokości 30 mm od rantu umywalki

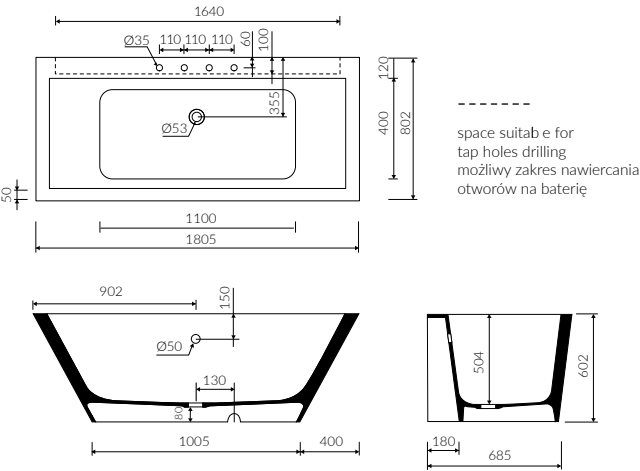
Shelves configuration according to customer choice / Konfiguracja rodzaju półek według wyboru klienta



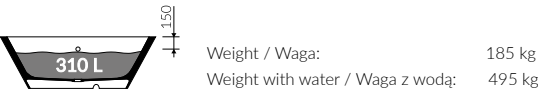


TEBE I

Index: P\_W\_082\_03\_1805  
L 1805 W 802 H 602

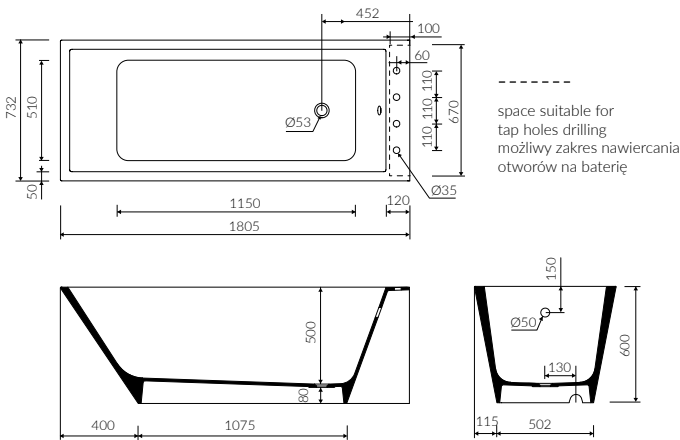


- Mounting method / Sposób montażu:
    - Back to wall / Dostawiana do ściany
  - Suitable with kind of faucets / Dostosowana do typu baterii:
    - Wall mounted / Ścienna
    - Countertop / Nablatowa
    - Floor mounted standing / Podłogowa
- Note! The bathtub is not suitable for overflow bath fillers
- Uwaga! Wanna nie jest przystosowana do systemu napełniania przez przelew
- With or without tap hole / Z otworem lub bez otworu na baterię
  - With or without overflow / Z przelewem lub bez przelewu
  - Material / Materiał:
    - MINERALICAST®
- The possibility of combining colors / Możliwość łączenia kolorów:
- black-white / czarno-biały
- Compatible drain systems / Kompatybilny osprzęt:
    - SBK/SBKW\* - SWK\* - SWA\* (\*additional fees apply / za dopłatą)
  - To install syphon, drilling below the floor level is required
- Przy montażu syfonu konieczność ingerencji w podłogę

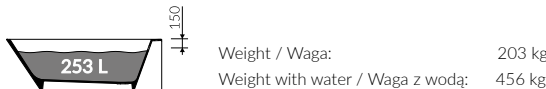


TEBE II

Index: P\_W\_082\_04\_1805  
L 1805 W 732 H 600

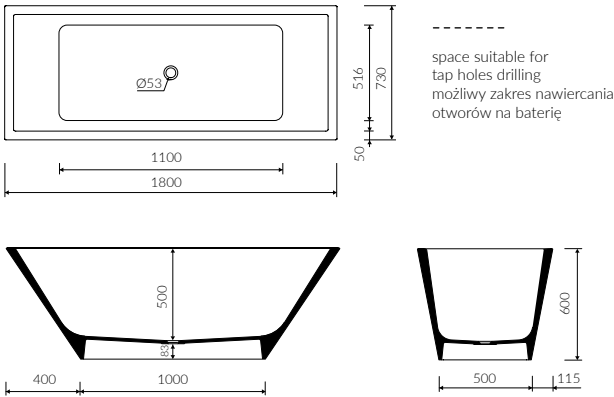


- Mounting method / Sposób montażu:
    - Back to wall / Dostawiana do ściany
  - Suitable with kind of faucets / Dostosowana do typu baterii:
    - Wall mounted / Ścienna
    - Countertop / Nablatowa
    - Floor mounted standing / Podłogowa
- Note! The bathtub is not suitable for overflow bath fillers
- Uwaga! Wanna nie jest przystosowana do systemu napełniania przez przelew
- With or without tap hole / Z otworem lub bez otworu na baterię
  - With or without overflow / Z przelewem lub bez przelewu
  - Material / Materiał:
    - MINERALICAST®
- The possibility of combining colors / Możliwość łączenia kolorów:
- black-white / czarno-biały
- Compatible drain systems / Kompatybilny osprzęt:
    - SBK/SBKW\* - SWK\* - SWA\* (\*additional fees apply / za dopłatą)
  - To install syphon, drilling below the floor level is required
- Przy montażu syfonu konieczność ingerencji w podłogę

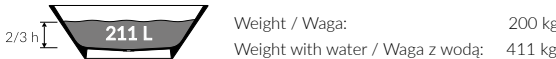


TEBE III

Index: P\_W\_082\_05\_1800  
L 1800 W 730 H 600



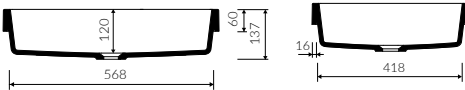
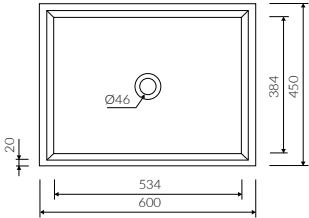
- Mounting method / Sposób montażu:
    - Free-standing / Wolnostojąca
  - Suitable with kind of faucets / Dostosowana do typu baterii:
    - Wall mounted / Ścienna
    - Floor mounted standing / Podłogowa
- Without tap hole / Bez otworu na baterię
  - Without overflow / Bez przelewu
  - Material / Materiał:
    - MINERALICAST®
- The possibility of combining colors / Możliwość łączenia kolorów:
- black-white / czarno-biały
- Compatible drain systems / Kompatybilny osprzęt:
    - SBK/SBKW\* (\*additional fees apply / za dopłatą)
  - To install syphon, drilling below the floor level is required
- Przy montażu syfonu konieczność ingerencji w podłogę





TEO 60 IN

Index: P\_U\_083\_01\_0600  
L 600    W 450    H 137



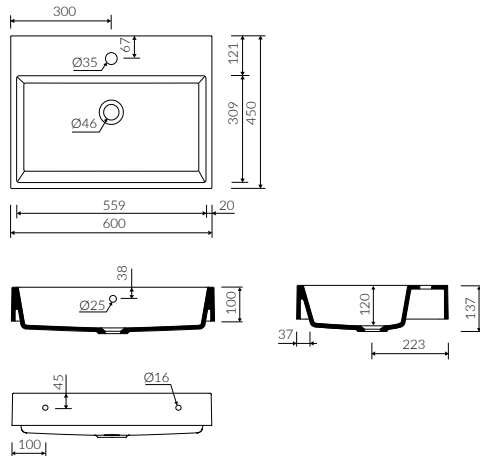
- Mounting method / Sposób montażu:
  - Inset / Wpuszczana w blat
  - \* Cutting template needed for installation
  - \* Do montażu wymagane jest użycie wykrojnika
- Suitable with kind of faucets / Dostosowana do typu baterii:
  - Wall mounted / Ścienna
  - Countertop / Nablátowa
- Without tap hole / Bez otworu na baterię
- Without overflow / Bez przelewu
- Material / Materiał:
  - MINERALICAST®
  - MONOCAST®
- Compatible drain systems / Kompatybilny osprzęt:
  - ZPC\* - ZPW\* - ZCC\* - Easy Clean\* - ZCCN\*
  - (\*additional fees apply / za dopłatą)
- Weight / Waga: 14,5 kg

MONOCAST®  
dimensions (smaller by 0,5%-0,6%) / wymiary (mniejsze o 0,5%-0,6%)  
weight (lighter by 15%-25%) / waga (lżejsze o 15%-25%)



## TEO 60

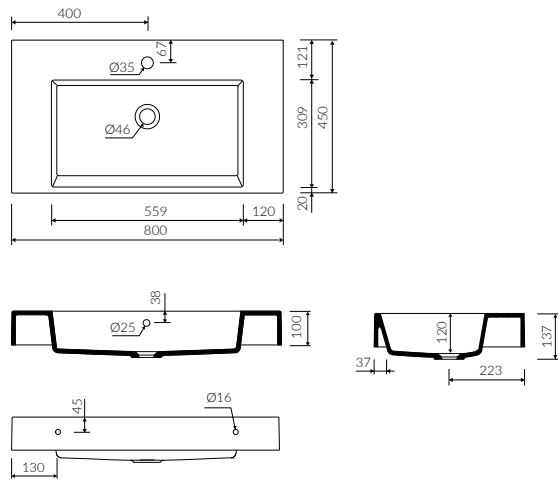
Index: P\_U\_083\_02\_0600  
L 600 W 450 H 137



- Mounting method / Sposób montażu:
  - Vanity / Meblowa
  - Inset / Wpuszczana w blat
  - Wall-mounted / Wisząca
- With or without mounting holes / Z otworami lub bez otworów montażowych
- Suitable with kind of faucets / Dostosowana do typu baterii:
  - Wall mounted / Ścienna
  - Countertop / Nablatowa
- With or without tap hole / Z otworem lub bez otworu na baterię
- With or without overflow / Z przelewem lub bez przelewu
- Material / Materiał:
  - MINERALICAST®
  - MONOCAST®
- Compatible drain systems / Kompatybilny osprzęt:
  - ZPC\* - ZPW\* - ZCC\* - Easy Clean\* - ZCCN\* (\*additional fees apply / za dopłatą)
- Weight / Waga: 17,6 kg

## TEO 80

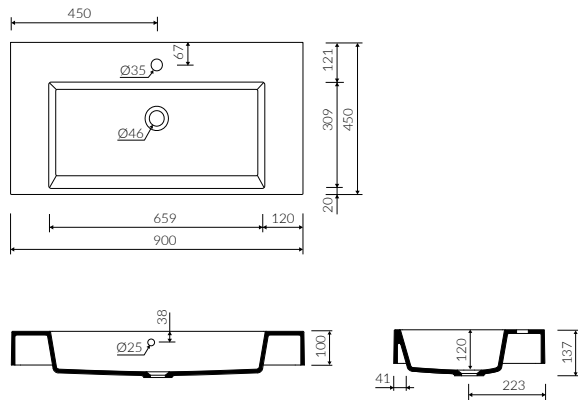
Index: P\_U\_083\_03\_0800  
L 800 W 450 H 137



- Mounting method / Sposób montażu:
  - Vanity / Meblowa
  - Inset / Wpuszczana w blat
  - Wall-mounted / Wisząca
- With or without mounting holes / Z otworami lub bez otworów montażowych
- Suitable with kind of faucets / Dostosowana do typu baterii:
  - Wall mounted / Ścienna
  - Countertop / Nablatowa
- With or without tap hole / Z otworem lub bez otworu na baterię
- With or without overflow / Z przelewem lub bez przelewu
- Material / Materiał:
  - MINERALICAST®
  - MONOCAST®
- Compatible drain systems / Kompatybilny osprzęt:
  - ZPC\* - ZPW\* - ZCC\* - Easy Clean\* - ZCCN\* (\*additional fees apply / za dopłatą)
- Weight / Waga: 21,4 kg

## TEO 90

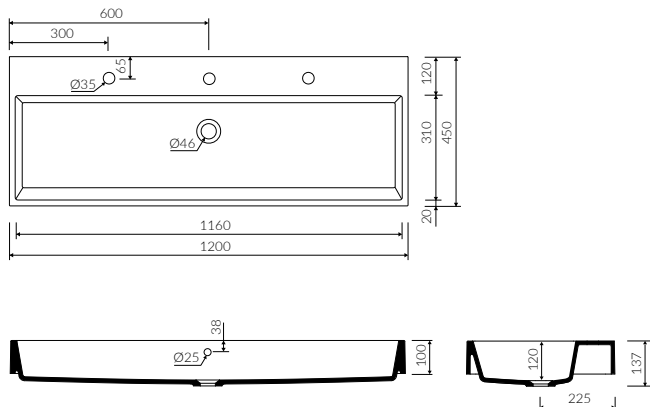
Index: P\_U\_083\_04\_0900  
L 900 W 450 H 137



- Mounting method / Sposób montażu:
  - Vanity / Meblowa
  - Inset / Wpuszczana w blat
- Suitable with kind of faucets / Dostosowana do typu baterii:
  - Wall mounted / Ścienna
  - Countertop / Nablatowa
- With or without tap hole / Z otworem lub bez otworu na baterię
- With or without overflow / Z przelewem lub bez przelewu
- Material / Materiał:
  - MINERALICAST®
  - MONOCAST®
- Compatible drain systems / Kompatybilny osprzęt:
  - ZPC\* - ZPW\* - ZCC\* - Easy Clean\* - ZCCN\* (\*additional fees apply / za dopłatą)
- Weight / Waga: 24 kg

## TEO 120

Index: P\_U\_083\_05\_1200  
L 1200 W 450 H 137



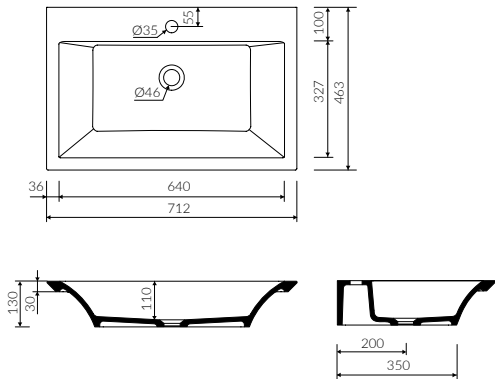
- Mounting method / Sposób montażu:
  - Vanity / Meblowa
- Suitable with kind of faucets / Dostosowana do typu baterii:
  - Wall mounted / Ścienna
  - Countertop / Nablatowa
- With or without tap hole / Z otworem lub bez otworu na baterię
- With or without overflow / Z przelewem lub bez przelewu
- Material / Materiał:
  - MINERALICAST®
  - MONOCAST®
- Compatible drain systems / Kompatybilny osprzęt:
  - ZPC\* - ZPW\* - ZCC\* - Easy Clean\* - ZCCN\* (\*additional fees apply / za dopłatą)
- Weight / Waga: 32,5 kg

MONOCAST®  
dimensions (smaller by 0,5%-0,6%) / wymiary (mniejsze o 0,5%-0,6%)  
weight (lighter by 15%-25%) / waga (lżejsze o 15%-25%)



TEODOR

Index: P\_U\_084\_01\_0712  
L 712    W 463    H 130

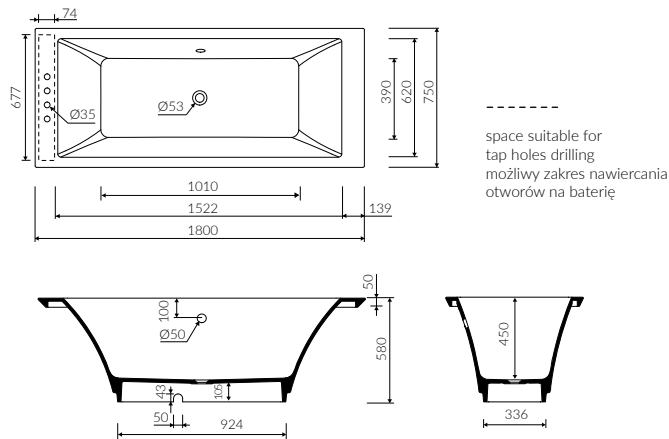


- Mounting method / Sposób montażu:
  - Vanity / Meblowa
  - Inset / Wpuszczana w blat
- \* Cutting template needed for installation
- \* Do montażu wymagane jest użycie wykrojnika
- Countertop / Nablatowa
- Suitable with kind of faucets / Dostosowana do typu baterii:
  - Wall mounted / Ścienna
  - Countertop / Nablatowa
- With or without tap hole / Z otworem lub bez otworu na baterię
- Without overflow / Bez przelewu
- Material / Materiał:
  - MINERALICAST®
  - MONOCAST®
- Compatible drain systems / Kompatybilny osprzęt:
  - ZPC\* - ZPW\* - ZCC\* - Easy Clean\* - ZCCN\* (\*additional fees apply / za dopłatą)
- Weight / Waga: 17,6 kg

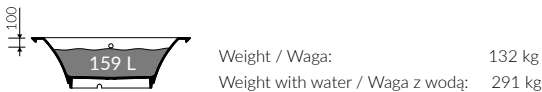
MONOCAST®  
dimensions (smaller by 0,5%-0,6%) / wymiary (mniejsze o 0,5%-0,6%)  
weight (lighter by 15%-25%) / waga (lżejsze o 15%-25%)

TEODOR I

Index: P\_W\_084\_02\_1800  
L 1800    W 750    H 580



- Mounting method / Sposób montażu:
  - Free-standing / Wolnostojąca
  - Back to wall / Dostawiana do ściany
- Suitable with kind of faucets / Dostosowana do typu baterii:
  - Wall mounted / Ścienna
  - Countertop / Nablatowa
  - Floor mounted standing / Podłogowa
- Note! The bathtub is not suitable for overflow bath fillers
- Uwaga! Wanna nie jest przystosowana do systemu napęniania przez przelew
- With or without tap hole / Z otworem lub bez otworu na baterię
- With or without overflow / Z przelewem lub bez przelewu
- Material / Materiał:
  - MINERALICAST®
- Compatible drain systems / Kompatybilny osprzęt:
  - SBK/SBKW\* (\*additional fees apply / za dopłatą)
- If the syphon height is less than 98 mm drilling below the floor surface is not required / Bez konieczności ingerencji w podłogę przy zastosowaniu syfonu o wysokości poniżej 98 mm



Weight / Waga: 132 kg  
Weight with water / Waga z wodą: 291 kg

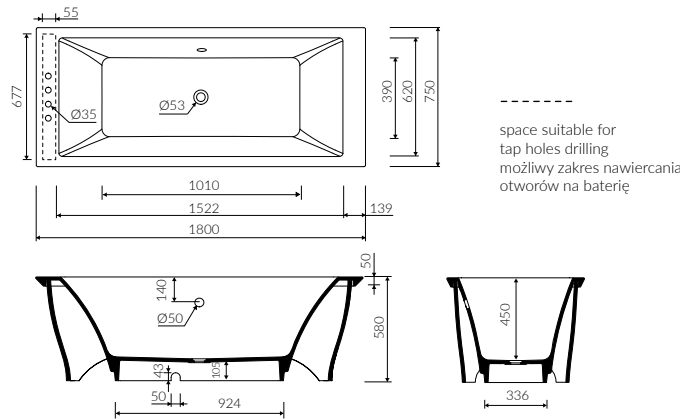
TEODOR II

WITH WHITE ENCLOSURE / Z BIAŁĄ OBUDOWĄ  
Index: P\_W\_084\_04\_1800

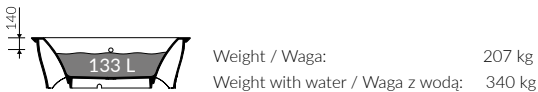


WITH BLACK ENCLOSURE / Z CZARNĄ OBUDOWĄ  
Index: P\_W\_084\_05\_1800

L 1800    W 750    H 580



- Mounting method / Sposób montażu:
  - Free-standing / Wolnostojąca
- Suitable with kind of faucets / Dostosowana do typu baterii:
  - Wall mounted / Ścienna
  - Countertop / Nablatowa
  - Floor mounted standing / Podłogowa
- Note! The bathtub is not suitable for overflow bath fillers
- Uwaga! Wanna nie jest przystosowana do systemu napęniania przez przelew
- With or without tap hole / Z otworem lub bez otworu na baterię
- With or without overflow / Z przelewem lub bez przelewu
- Material / Materiał:
  - MINERALICAST®
- Compatible drain systems / Kompatybilny osprzęt:
  - SBK/SBKW\* - SWK\* (\*additional fees apply / za dopłatą)
- If the syphon height is less than 98 mm drilling below the floor surface is not required / Bez konieczności ingerencji w podłogę przy zastosowaniu syfonu o wysokości poniżej 98 mm

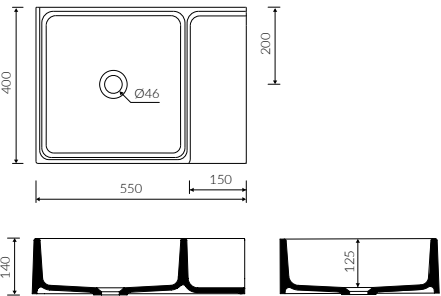


Weight / Waga: 207 kg  
Weight with water / Waga z wodą: 340 kg



THIN

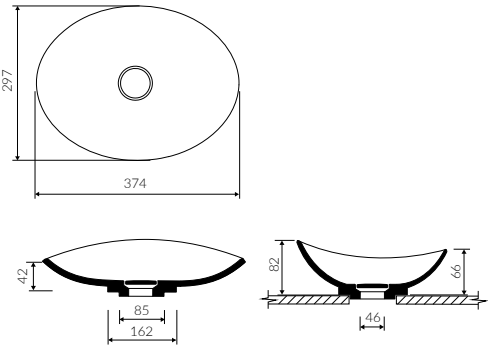
Index: P\_U\_086\_01\_0550  
L 550    W 400    H 140



- Mounting method / Sposób montażu:
  - Vanity / Meb owa
  - Countertop / Nab atowa
- Suitable with kind of faucets / Dostosowana do typu baterii:
  - Wall mounted / Ścienna
- Without tap hole / Bez otworu na baterię
- Without overflow / Bez przelewu
- Material / Materiał:
  - MINERALICAST®
  - MONOCAST®
- Compatible drain systems / Kompatybilny osprzęt:
  - ZPC\* - ZPW\* - ZCC\* - Easy Clean\* - ZCCN\* (\*additional fees apply / za dopłatą)
- Weight / Waga: 15 kg

TINETTE

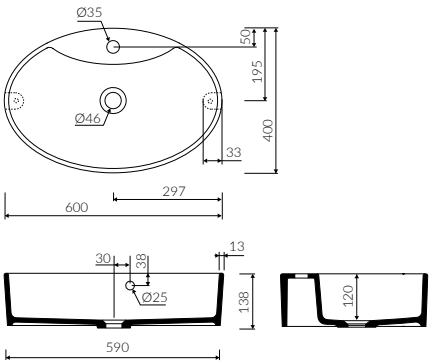
Index: P\_U\_087\_01\_0374  
L 374    W 297    H 82 (afer mounting / po montażu)



- Mounting method / Sposób montażu:
  - Countertop / Nablatowa
- Suitable with kind of faucets / Dostosowana do typu baterii:
  - Wall mounted / Ścienna
  - Countertop / Nablatowa
- Without tap hole / Bez otworu na baterię
- Without overflow / Bez przelewu
- With waste cover / Z płytką
- Use ZCCN syphon to add the possibility of stopping water drainage / Z możliwością zamknięcia odpływu wody przy zastosowaniu zestawu ZCCN
- Material / Materiał:
  - MINERALICAST®
  - MONOCAST®
- Compatible drain systems / Kompatybilny osprzęt:
  - ZPS\* - ZCS\* - ZCCN\* (\*additional fees apply / za dopłatą)
- Weight / Waga: 2,7 kg

TONI

Index: P\_U\_088\_01\_0600  
L 600    W 400    H 138



- Mounting method / Sposób montażu:
  - Countertop / Nablatowa
- Suitable with kind of faucets / Dostosowana do typu baterii:
  - Wall mounted / Ścienna
  - Countertop / Nablatowa
- With or without tap hole / Z otworem lub bez otworu na baterię
- With or without overflow / Z przelewem lub bez przelewu
- Material / Materiał:
  - MINERALICAST®
  - MONOCAST®
- ZPC\* - ZPW\* - ZCC\* - Easy Clean\* - ZCCN\* (\*additional fees apply / za dopłatą)
- Weight / Waga: 10,6 kg

MONOCAST®

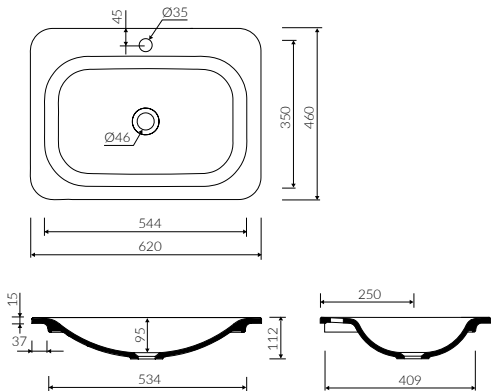
wymiary (mniejsze o 0,5%-0,6%) / dimensions (smaller by 0,5%-0,6%)  
waga (lżejsze o 15%-25%) / weight (lighter by 15%-25%)





TYTAN

Index: P\_U\_091\_01\_0620  
L 620 W 460 H 112

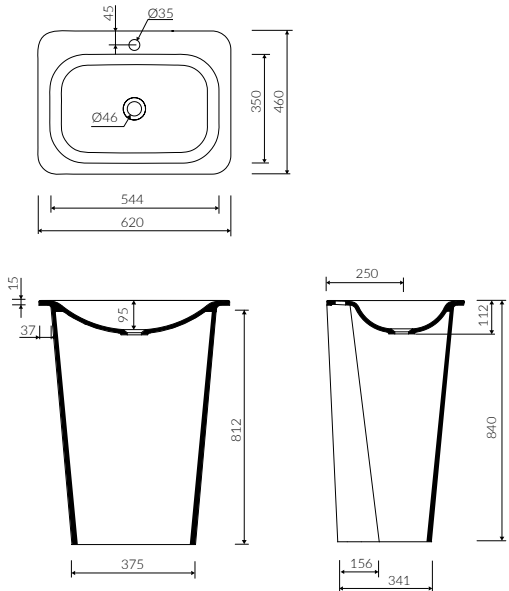


- Mounting method / Sposób montażu:
  - Inset / Wpuszczana w blat
  - \* Cutting template needed for installation
  - \* Do montażu wymagane jest użycie wykrojnika
- Suitable with kind of faucets / Dostosowana do typu baterii:
  - Wall mounted / Ścienna
  - Countertop / Nablátowa
- With or without tap hole / Z otworem lub bez otworu na baterię
- Without overflow / Bez przelewu
- Material / Materiał:
  - MINERALICAST®
  - MONOCAST®
- Compatible drain systems / Kompatybilny osprzęt:
  - ZPC\* - ZPW\* - ZCC\* - Easy Clean\* - ZCCN\* (\*additional fees apply / za dopłatą)
- Waga: 10,5 kg

MONOCAST®  
wymiary (mniejsze o 0,5%-0,6%) / dimensions (smaller by 0,5%-0,6%)  
waga (lżejsze o 15%-25%) / weight (lighter by 15%-25%)

TYTAN S

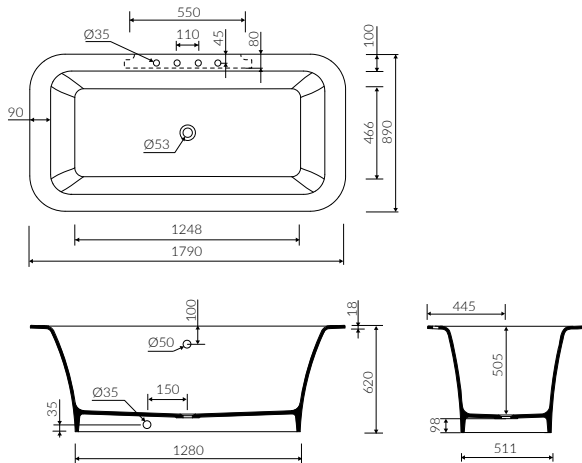
Index: P\_S\_091\_02\_0620  
L 620 W 460 H 840



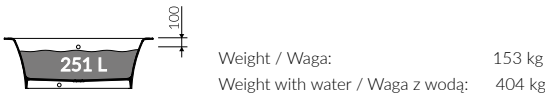
- Mounting method / Sposób montażu:
  - Back to wall floor standing / Stojąca-przyścienna
- Suitable with kind of faucets / Dostosowana do typu baterii:
  - Wall mounted / Ścienna
  - Countertop / Nablátowa
- With or without tap hole / Z otworem lub bez otworu na baterię
- Without overflow / Bez przelewu
- Material / Materiał:
  - MINERALICAST®
  - MONOCAST®
- Compatible drain systems / Kompatybilny osprzęt:
  - ZPC - ZPW\* - Easy Clean\* - ZCCN\* (\*additional fees apply / za dopłatą)
- Weight / Waga: 43,5 kg

TYTAN I

Index: P\_W\_091\_03\_1790  
L 1790 W 890 H 620

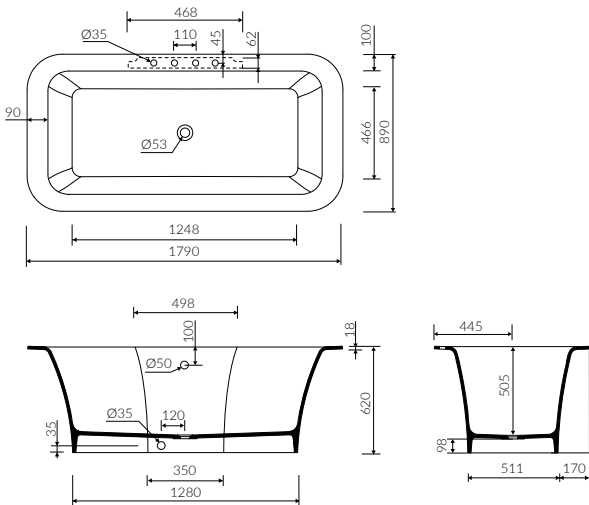


- Mounting method / Sposób montażu:
  - Free-standing / Wolnostojąca
  - Back to wall / Dostawiana do ściany
- Suitable with kind of faucets / Dostosowana do typu baterii:
  - Wall mounted / Ścienna
  - Countertop / Nablátowa
  - Floor mounted standing / Podłogowa
- Note! The bathtub is not suitable for overflow bath fillers
- Uwaga! Wanna nie jest przystosowana do systemu napełniania przez przelew
- With or without tap hole / Z otworem lub bez otworu na baterię
  - \* Diameter of the Tap hole can not exceed 50 mm
  - \* Średnica otworu nie może przekraczać 50 mm
- With or without overflow / Z przelewem lub bez przelewu
- Material / Materiał:
  - MINERALICAST®
- Compatible drain systems / Kompatybilny osprzęt:
  - SBK/SBKW\* - SWK\* (\*additional fees apply / za dopłatą)
- If the syphon height is less than 98 mm drilling below the floor surface is not required / Bez konieczności ingerencji w podłogę przy zastosowaniu syfonu o wysokości poniżej 98 mm

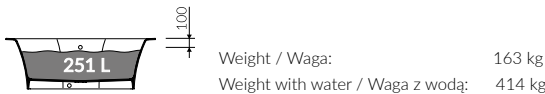


TYTAN II

Index: P\_W\_091\_04\_1790  
L 1790 W 890 H 620



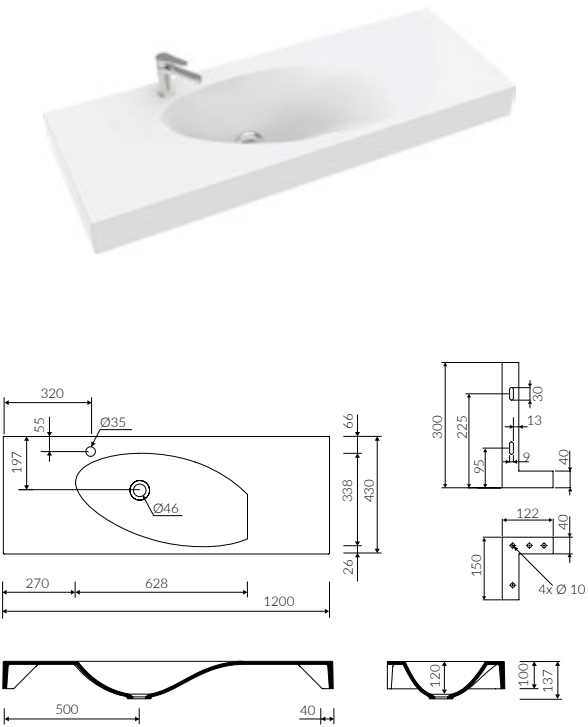
- Mounting method / Sposób montażu:
  - Free-standing / Wolnostojąca
- Suitable with kind of faucets / Dostosowana do typu baterii:
  - Wall mounted / Ścienna
  - Countertop / Nablátowa
  - Floor mounted standing / Podłogowa
- Note! The bathtub is not suitable for overflow bath fillers
- Uwaga! Wanna nie jest przystosowana do systemu napełniania przez przelew
- With or without tap hole / Z otworem lub bez otworu na baterię
  - \* Diameter of the Tap hole can not exceed 50 mm
  - \* Średnica otworu nie może przekraczać 50 mm
- With or without overflow / Z przelewem lub bez przelewu
- Material / Materiał:
  - MINERALICAST®
- Compatible drain systems / Kompatybilny osprzęt:
  - SBK/SBKW\* - SWK\* (\*additional fees apply / za dopłatą)
- If the syphon height is less than 98 mm drilling below the floor surface is not required / Bez konieczności ingerencji w podłogę przy zastosowaniu syfonu o wysokości poniżej 98 mm





UGO 120

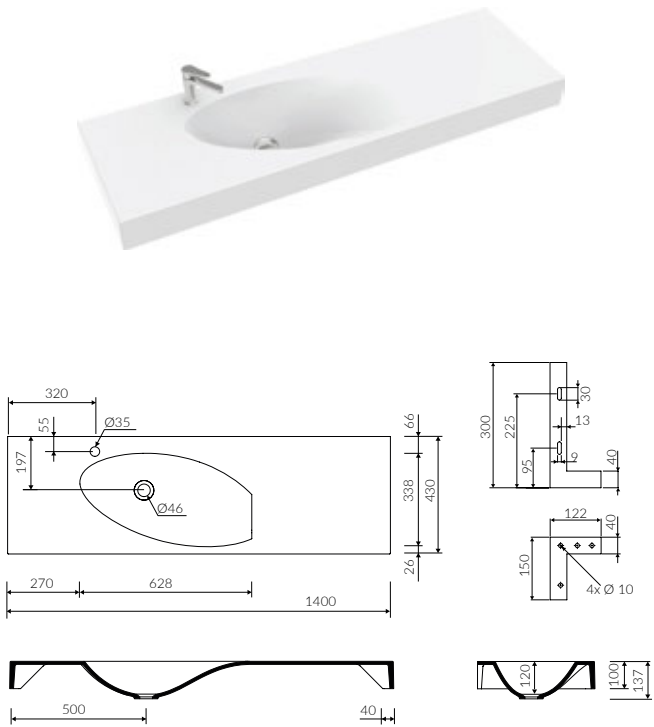
Index: P\_U\_528\_05\_1200  
L 1200 W 430 H 137



- Mounting method / Sposób montażu:
  - Vanity / Meblowa
  - Wall-mounted / Wisząca
- Installing on supports possible ( additional fees apply ) /  
Możliwość montowania na wspornikach ( za dopłatą )  
\* The brackets are glued into the sink. Location of the brackets to be indicated by the customer / Wsporniki doklejane do umywalki. Pozycja wsporników wskazana przez klienta
- Suitable with kind of faucets / Dostosowana do typu baterii:
  - Wall mounted / Ścienna
  - Countertop / Nablátowa
- With or without tap hole / Z otworem lub bez otworu na baterię
- With or without overflow / Z przelewem lub bez przelewu
- Material / Materiał:
  - MINERALICAST®
  - MONOCAST®
- Compatible drain systems / Kompatybilny osprzęt:
  - ZPC\* - ZPW\* - ZCC\* - Easy Clean\* - ZCCN\* (\*additional fees apply / za dopłatą)
- Waga: 23,20 kg

UGO 140

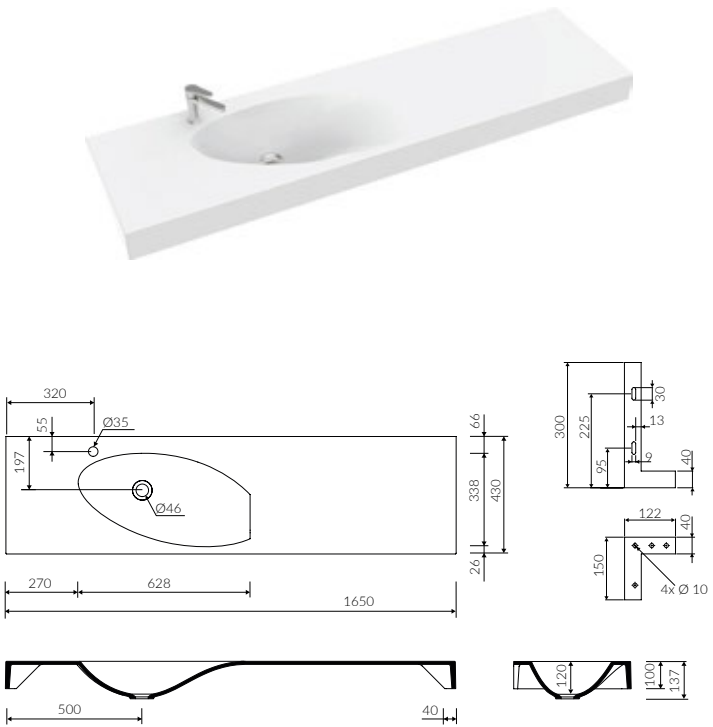
Index: P\_U\_528\_03\_1400  
L 1400 W 430 H 137



- Mounting method / Sposób montażu:
  - Vanity / Meblowa
  - Wall-mounted / Wisząca
- Installing on supports possible ( additional fees apply ) /  
Możliwość montowania na wspornikach ( za dopłatą )  
\* The brackets are glued into the sink. Location of the brackets to be indicated by the customer / Wsporniki doklejane do umywalki. Pozycja wsporników wskazana przez klienta
- Suitable with kind of faucets / Dostosowana do typu baterii:
  - Wall mounted / Ścienna
  - Countertop / Nablátowa
- With or without tap hole / Z otworem lub bez otworu na baterię
- With or without overflow / Z przelewem lub bez przelewu
- Material / Materiał:
  - MINERALICAST®
  - MONOCAST®
- Compatible drain systems / Kompatybilny osprzęt:
  - ZPC\* - ZPW\* - ZCC\* - Easy Clean\* - ZCCN\* (\*additional fees apply / za dopłatą)
- Waga: 28 kg

UGO 165 L/R

Left / Lewa Index: P\_U\_528\_02\_1650  
Right / Prawa Index: P\_U\_528\_01\_1650  
L 1650 W 430 H 137



- Mounting method / Sposób montażu:
  - Vanity / Meblowa
  - Wall-mounted / Wisząca
- Installing on supports possible ( additional fees apply ) /  
Możliwość montowania na wspornikach ( za dopłatą )  
\* The brackets are glued into the sink. Location of the brackets to be indicated by the customer / Wsporniki doklejane do umywalki. Pozycja wsporników wskazana przez klienta
- Suitable with kind of faucets / Dostosowana do typu baterii:
  - Wall mounted / Ścienna
  - Countertop / Nablátowa
- With or without tap hole / Z otworem lub bez otworu na baterię
- With or without overflow / Z przelewem lub bez przelewu
- Material / Materiał:
  - MINERALICAST®
  - MONOCAST®
- Compatible drain systems / Kompatybilny osprzęt:
  - ZPC\* - ZPW\* - ZCC\* - Easy Clean\* - ZCCN\* (\*additional fees apply / za dopłatą)
- Waga: 33,30 kg

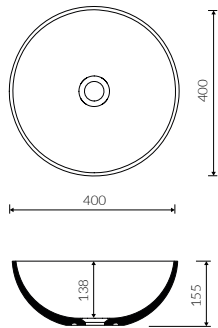
photo / zdjęcie: UGO L

MONOCAST®  
wymiary (mniejsze o 0,5%-0,6%) / dimensions (smaller by 0,5%-0,6%)  
waga (lżejsze o 15%-25%) / weight (lighter by 15%-25%)



ULA

Index: P\_U\_603\_01\_0400  
L 400 W 400 H 155



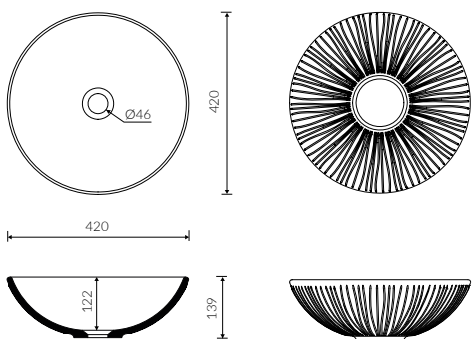
- Mounting method / Sposób montażu:
  - Countertop / Nablatowa
- Suitable with kind of faucets / Dostosowana do typu baterii:
  - Wall mounted / Ścienna
  - Countertop / Nablatowa
- Without tap hole / Bez otworu na baterię
- Without overflow / Bez przelewu
- Material / Materiał:
  - MINERALICAST®
  - MONOCAST®
- Compatible drain systems / Kompatybilny osprzęt:
  - ZPC\* - ZPW\* - ZCC\* - Easy Clean\* - ZCCN\*(\*additional fees apply / za dopłatą)
- Weight / Waga: 6,4 kg

MONOCAST®

wymiary (mniejsze o 0,5%-0,6%) / dimensions (smaller by 0,5%-0,6%)  
waga (lżejsze o 15%-25%) / weight (lighter by 15%-25%)

ULIA

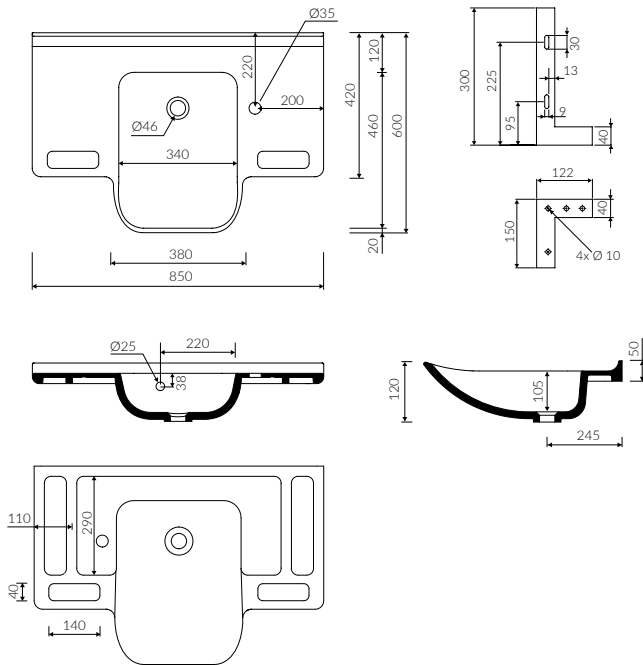
Index: P\_U\_170\_01\_0420  
L 420 W 420 H 139



- Mounting method / Sposób montażu:
  - Countertop / Nablatowa
- Suitable with kind of faucets / Dostosowana do typu baterii:
  - Wall mounted / Ścienna
  - Countertop / Nablatowa
- Without tap hole / Bez otworu na baterię
- Without overflow / Bez przelewu
- Material / Materiał:
  - MINERALICAST®
  - MONOCAST®
- Compatible drain systems / Kompatybilny osprzęt:
  - ZPC\* - ZPW\* - ZCC\* - Easy Clean\* - ZCCN\*(\*additional fees apply / za dopłatą)
- Weight / Waga: 5,5 kg

UNI

Index: P\_U\_093\_01\_0850  
L 850 W 600 H 120



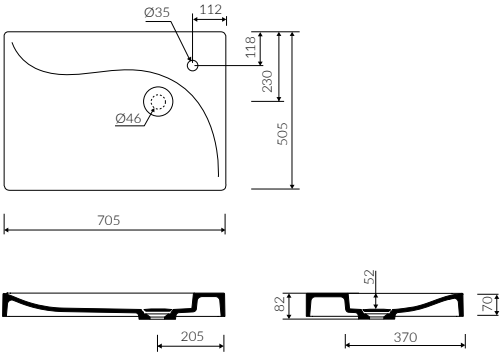
- Mounting method / Sposób montażu:
  - Wall-mounted / Wisząca
    - \* Installing on supports / montowana na wspornikach (\*additional fees apply / za dopłatą)
- Suitable with kind of faucets / Dostosowana do typu baterii:
  - Wall mounted / Ścienna
  - Countertop / Nablatowa
- With or without tap hole / Z otworem lub bez otworu na baterię
- With or without overflow / Z przelewem lub bez przelewu
- Material / Materiał:
  - MINERALICAST®
  - ZPC\* - ZPW\* - ZCC\* - Easy Clean\* - ZCCN\*(\*additional fees apply / za dopłatą)
- Weight / Waga: 16 kg





VALA

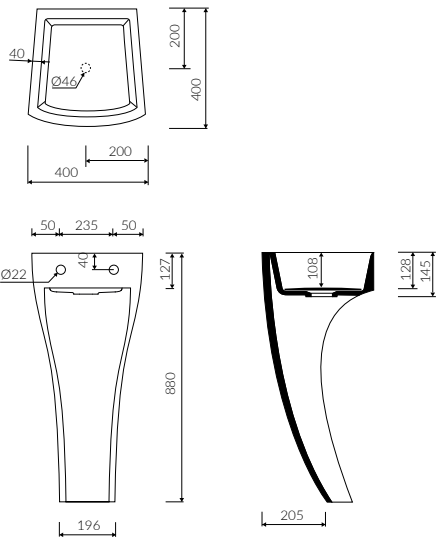
Index: P\_U\_094\_01\_0705  
L 705 W 505 H 82



- Mounting method / Sposób montażu:
  - Countertop / Nablutowa
- Suitable with kind of faucets / Dostosowana do typu baterii:
  - Wall mounted / Ścienna
  - Countertop / Nablutowa
- With or without tap hole / Z otworem lub bez otworu na baterię
- With waste cover / Z płytką
- Use ZCCN syphon to add the possibility of stopping water drainage / Z możliwością zamknięcia odpływu wody przy zastosowaniu zestawu ZCCN
- Material / Materiał:
  - MINERALICAST®
  - MONOCAST®
- Compatible drain systems / Kompatybilny osprzęt:
  - ZPS\* - ZCS\* - ZCCN\* (\*additional fees apply / za dopłatą)
- Weight / Waga: 16 kg

WAVE S

Index: P\_S\_098\_01\_0400  
L 400    W 400    H 880

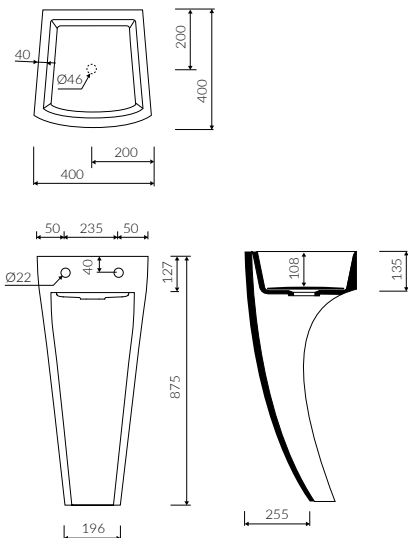


- Mounting method / Sposób montażu:
  - Back to wall floor standing / Stojąca-przyścienna
- With mounting holes / Z otworami montażowymi
- Suitable with kind of faucets / Dostosowana do typu baterii:
  - Wall mounted / Ścienna
- Without tap hole / Bez otworu na baterię
- Without overflow / Bez przelewu
- With waste cover / Z płytką
- Without drain stopper assembly / Bez możliwości zamknięcia odpływu wody
- Material / Materiał:
  - MINERALICAST®
- Compatible drain systems / Kompatybilny osprzęt:
  - ZPS - ZCS\* (\*additional fees apply / za dopłatą)
- Weight / Waga: 25,8 kg



WAVER S

Index: P\_S\_099\_01\_0400  
L 400    W 400    H 875



- Mounting method / Sposób montażu:
  - Back to wall floor standing / Stojąca-przyścienna
- With mounting holes / Z otworami montażowymi
- Suitable with kind of faucets / Dostosowana do typu baterii:
  - Wall mounted / Ścienna
- Without tap hole / Bez otworu na baterię
- Without overflow / Bez przelewu
- With waste cover / Z płytką
- Without drain stopper assembly / Bez możliwości zamknięcia odpływu wody
- Material / Materiał:
  - MINERALICAST®
- Compatible drain systems / Kompatybilny osprzęt:
  - ZPS - ZCS\* (\*additional fees apply / za dopłatą)
- Weight / Waga: 26,5 kg

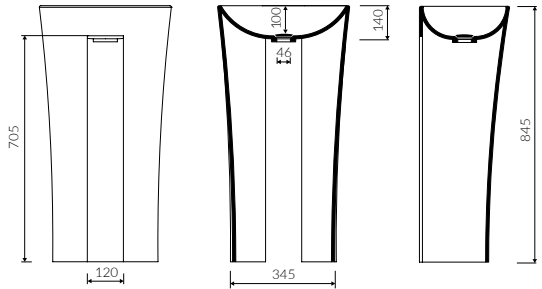
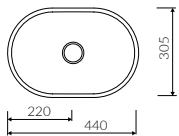






WEGA 44 S

Index: P\_S\_100\_01\_0440  
L 440 W 305 H 845



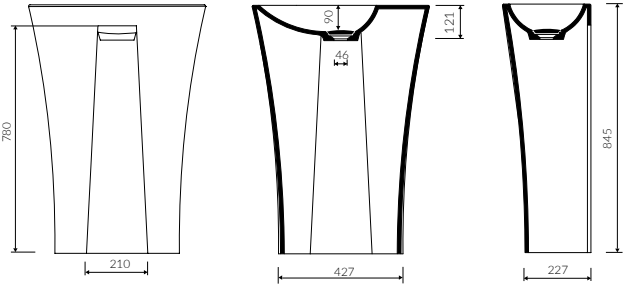
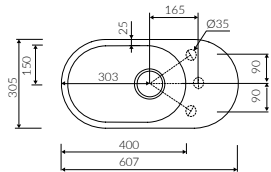
- Mounting method / Sposób montażu:
  - Back to wall floor standing / Stojąca-przyścienna
- Suitable with kind of faucets / Dostosowana do typu baterii:
  - Wall mounted / Ścienna
- Without tap hole / Bez otworu na baterię
- Without overflow / Bez przelewu
- With waste cover / Z płytką
- Use ZCCN syphon to add the possibility of stopping water drainage /  
Z możliwością zamknięcia odpływu wody przy zastosowaniu zestawu ZCCN
- Material / Materiał:
  - MINERALICAST®
- Compatible drain systems / Kompatybilny osprzęt:
  - ZPS - ZCS\* (\*additional fees apply / za dopłatą)
- Weight / Waga: 25 kg

WEGA 60 SL/SR

Left / Lewa Index: P\_S\_100\_02\_0607  
Right / Prawa Index: P\_S\_100\_02\_0607  
L 607 W 305 H 845



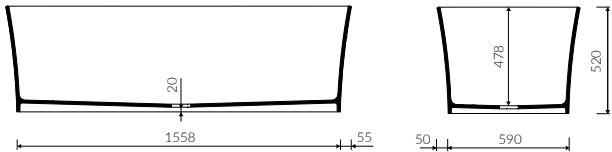
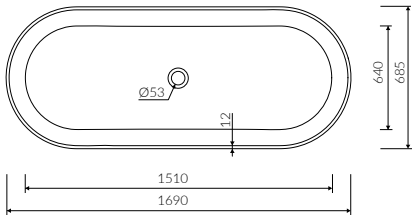
photo / zdjęcie: WEGA 60 SL




- Mounting method / Sposób montażu:
  - Back to wall floor standing / Stojąca-przyścienna
- Suitable with kind of faucets / Dostosowana do typu baterii:
  - Wall mounted / Ścienna
  - Countertop / Nablatowa
- With or without tap hole / Z otworem lub bez otworu na baterię
- Without overflow / Bez przelewu
- With waste cover / Z płytką
- Use ZCCN syphon to add the possibility of stopping water drainage /  
Z możliwością zamknięcia odpływu wody przy zastosowaniu zestawu ZCCN
- Material / Materiał:
  - MINERALICAST®
- Compatible drain systems / Kompatybilny osprzęt:
  - ZPS - ZCS\* (\*additional fees apply / za dopłatą)
- Weight / Waga: 30 kg

WEGA

Index: P\_W\_100\_04\_1690  
L 1690 W 685 H 520



- Mounting method / Sposób montażu:
  - Free-standing / Wolnostojąca
- Suitable with kind of faucets / Dostosowana do typu baterii:
  - Wall mounted / Ścienna
  - Floor mounted standing / Podłogowa
- Without tap hole / Bez otworu na baterię
- Without overflow / Bez przelewu
- Material / Materiał:
  - MINERALICAST®
- Compatible drain systems / Kompatybilny osprzęt:
  - SBK/SBKW\* (\* additional fees apply / za dopłatą)
- To install syphon, drilling below the floor level is required  
Przy montażu syfonu konieczność ingerencji w podłoże

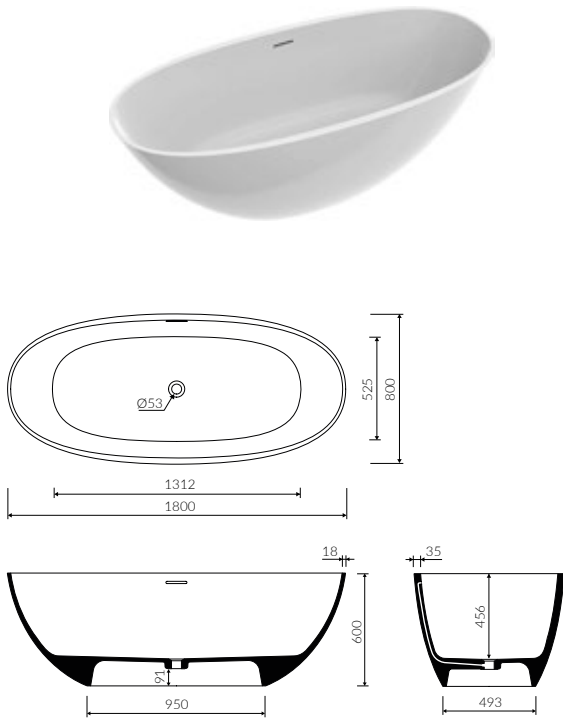


Weight / Waga: 118 kg  
Weight with water / Waga z wodą: 418 kg




WILA I

Index: P\_W\_619\_01\_1800  
L 1800 W 800 H 600



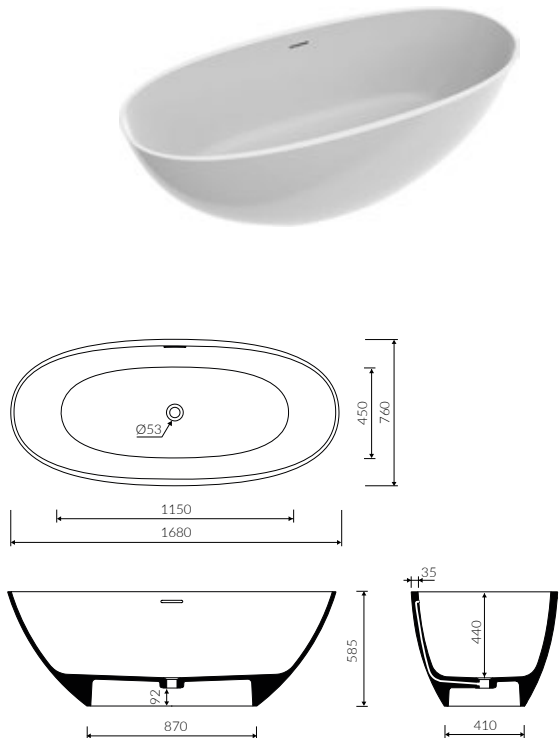
- Mounting method / Sposób montażu:
  - Free-standing / Wolnostojąca
- Suitable with kind of faucets / Dostosowana do typu baterii:
  - Wall mounted / Ścienna
  - Floor mounted standing / Podłogowa

Note! The bathtub is not suitable for overflow bath fillers  
Uwaga! Wanna nie jest przystosowana do systemu napełniania przez przelew
- Without tap hole / Bez otworu na baterię
- With or without integrated overflow / Z przelewem zintegrowanym lub bez przelewu
- Material / Materiał:
  - MINERALICAST®
- Compatible drain systems / Kompatybilny osprzęt:
  - SBKO/SBKOW\* (\*additional fees apply / za dopłatą)
- If the syphon height is less than 85 mm drilling below the floor surface is not required / Bez konieczności ingerencji w podłogę przy zastosowaniu syfonu o wysokości poniżej 85 mm

	Weight / Waga:	202 kg
	Weight with water / Waga z wodą:	547 kg


WILA II

Index: P\_W\_620\_01\_1680  
L 1680 W 750 H 585



- Mounting method / Sposób montażu:
  - Free-standing / Wolnostojąca
- Suitable with kind of faucets / Dostosowana do typu baterii:
  - Wall mounted / Ścienna
  - Floor mounted standing / Podłogowa

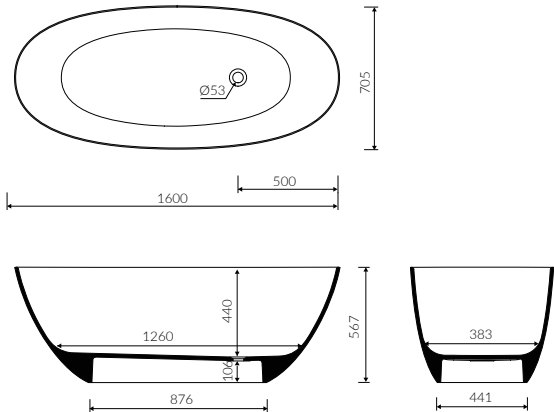
Note! The bathtub is not suitable for overflow bath fillers  
Uwaga! Wanna nie jest przystosowana do systemu napełniania przez przelew
- Without tap hole / Bez otworu na baterię
- With or without integrated overflow / Z przelewem zintegrowanym lub bez przelewu
- Material / Materiał:
  - MINERALICAST®
- Compatible drain systems / Kompatybilny osprzęt:
  - SBKO/SBKOW\* (\*additional fees apply / za dopłatą)
- If the syphon height is less than 85 mm drilling below the floor surface is not required / Bez konieczności ingerencji w podłogę przy zastosowaniu syfonu o wysokości poniżej 85 mm

	Weight / Waga:	172 kg
	Weight with water / Waga z wodą:	441 kg



WIKA

Index: P\_W\_648\_01\_1600  
L 1600 W 705 H 567



- Mounting method / Sposób montażu:
  - Free-standing / Wolnostojąca
- Suitable with kind of faucets / Dostosowana do typu baterii:
  - Wall mounted / Ścienna
  - Floor mounted standing / Podłogowa
- Without tap hole / Bez otworu na baterię
- Without overflow / Bez przelewu
- Material / Materiał:
  - MINERALICAST®
- Compatible drain systems / Kompatybilny osprzęt:
  - SBK/SBKW\* (\*additional fees apply / za dopłatą)
- If the syphon height is less than 98 mm drilling below the floor surface is not required / Bez konieczności ingerencji w podłogę przy zastosowaniu syfonu o wysokości poniżej 98 mm



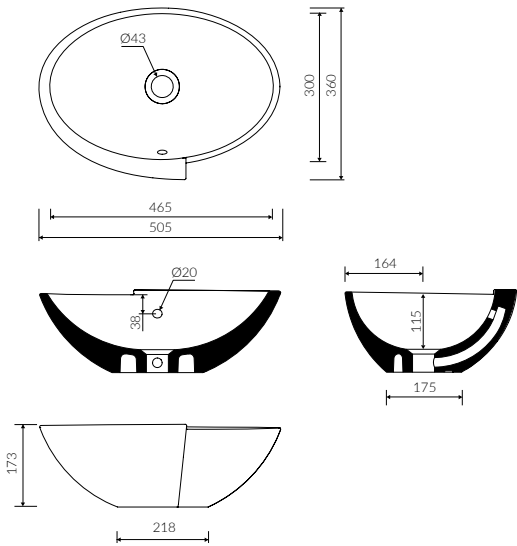
Weight / Waga: 127 kg  
Weight with water / Waga z wodą: 312 kg





ZORA

Index: P\_U\_531\_03\_0505  
L 505    W 360    H 173



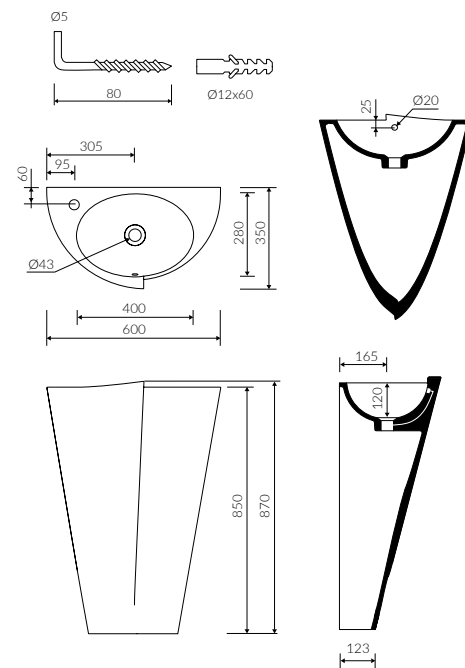
- Mounting method / Sposób montażu:
  - Countertop / Nablátowa
- Suitable with kind of faucets / Dostosowana do typu baterii:
  - Wall mounted / Ścienna
  - Countertop / Nablátowa
- Without tap hole / Bez otworu na baterię
- With integrated overflow / Z przelewem zintegrowanym
- Material / Materiał:
  - MINERALICAST®
  - MONOCAST®
- Compatible drain systems / Kompatybilny osprzęt:
  - ZPC\* - ZPW\* - ZCC\* - Easy Clean\* - ZCCN\* (\*additional fees apply / za dopłatą)
- Weight / Waga: 15 kg



## ZORA S

Index: P\_S\_531\_02\_0600

L 505 W 360 H 173

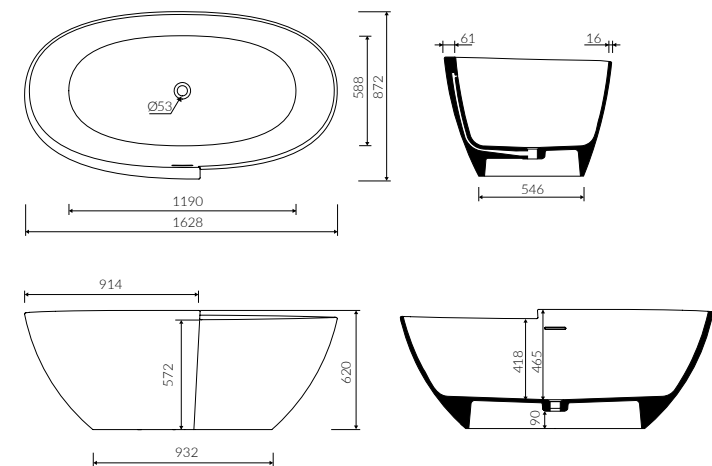


- Mounting method / Sposób montażu:
  - Back to wall floor standing / Stojąca-przyścienna
- Installed with hooks (set included) / Montaż za pomocą haków (w zestawie)
- Suitable with kind of faucets / Dostosowana do typu baterii:
  - Wall mounted / Ścienna
  - Countertop / Nablatowa
- With or without tap hole / Z otworem lub bez otworu na baterię
- With integrated overflow / Z przelewem zintegrowanym
- Material / Materiał:
  - MINERALICAST®
- Compatible drain systems / Kompatybilny osprzęt:
  - ZPC - ZPW\* - ZCC\* - Easy Clean\* - ZCCN\* (\*additional fees apply / za dopłatą)
- Waga: 29 kg

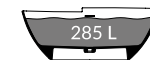
## ZORA

Index: P\_W\_531\_01\_1628

L 1628 W 872 H 620



- Mounting method / Sposób montażu:
    - Free-standing / Wolnostojąca
  - Suitable with kind of faucets / Dostosowana do typu baterii:
    - Wall mounted / Ścienna
    - Floor mounted standing / Podłogowa
- Note! The bathtub is not suitable for overflow bath fillers  
Uwaga! Wanna nie jest przystosowana do systemu napełniania przez przelew
- Without tap hole / Bez otworu na baterię
  - With or without integrated overflow / Z przelewem zintegrowanym lub bez przelewu
  - Material / Materiał:
    - MINERALICAST®
  - Compatible drain systems / Kompatybilny osprzęt:
    - SBKO/SBKOW\* (\*additional fees apply / za dopłatą)
  - If the syphon height is less than 85 mm drilling below the floor surface is not required / Bez konieczności ingerencji w podłogę przy zastosowaniu syfonu o wysokości poniżej 85 mm



Weight / Waga: 184 kg  
Weight with water / Waga z wodą: 469 kg



## ZOYA 60

Index: P\_U\_552\_01\_0600

L 600    W 450    H 100

## ZOYA 80

Index: P\_U\_552\_02\_0800

L 800    W 450    H 100

## ZOYA 90

Index: P\_U\_552\_03\_0900

L 900    W 450    H 100

## ZOYA 100

Index: P\_U\_552\_07\_1000

L 1000    W 450    H 100

## ZOYA 110

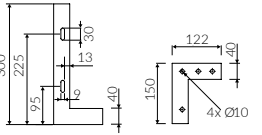
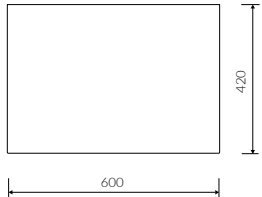
Index: P\_U\_552\_08\_1100

L 1100    W 450    H 100



ZOYA 60/42

Index: P\_P\_552\_04\_0600  
L 600 W 420 H 40

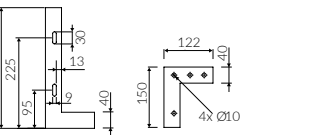



- Mounting method / Sposób montażu:
  - Wall-mounted / Wisząca
- Installing on supports possible ( additional fees apply ) /  
Możliwość montowania na wspornikach ( za dopłatą )
- \* The brackets are glued into the working table /  
Wsporniki doklejane do półki
- Material / Materiał:
  - MINERALICAST®
  - MONOCAST®
- Weight / Waga: 10,5 kg

MONOCAST®  
wymiary (mniejsze o 0,5%-0,6%) / dimensions (smaller by 0,5%-0,6%)  
waga (lżejsze o 15%-25%) / weight (lighter by 15%-25%)

ZOYA 80/42

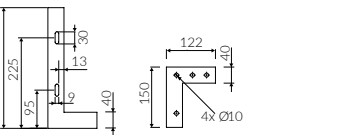
Index: P\_P\_552\_05\_0800  
L 800 W 420 H 40



- Mounting method / Sposób montażu:
  - Wall-mounted / Wisząca
- Installing on supports possible ( additional fees apply ) /  
Możliwość montowania na wspornikach ( za dopłatą )
- \* The brackets are glued into the working table /  
Wsporniki doklejane do półki
- Material / Materiał:
  - MINERALICAST®
  - MONOCAST®
- Weight / Waga: 12,5 kg

ZOYA 90/42

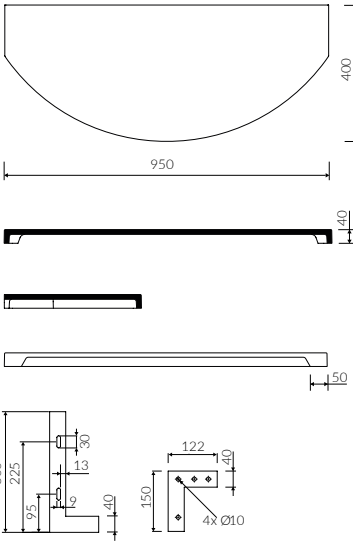

Index: P\_P\_552\_06\_0900  
L 900 W 420 H 40



- Mounting method / Sposób montażu:
  - Wall-mounted / Wisząca
- Installing on supports possible ( additional fees apply ) /  
Możliwość montowania na wspornikach ( za dopłatą )
- \* The brackets are glued into the working table /  
Wsporniki doklejane do półki
- Material / Materiał:
  - MINERALICAST®
  - MONOCAST®
- Weight / Waga: 10,5 kg

ZOYA 95/40

Index: P\_P\_552\_09\_0950  
L 950    W 400    H 40



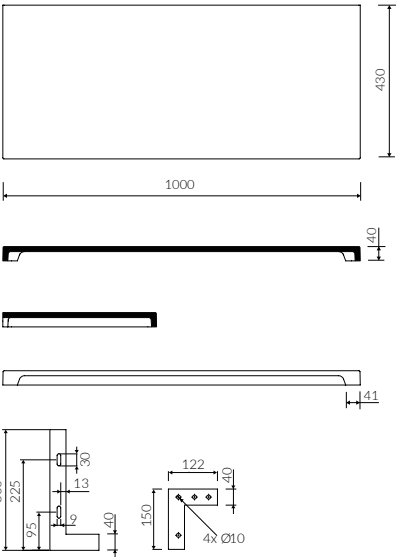

- Mounting method / Sposób montażu:
  - Wall-mounted / Wisząca
- Installing on supports possible (additional fees apply) /  
Możliwość montowania na wspornikach (za dopłatą)
- \* The brackets are glued into the working table /  
Wsporniki doklejane do półki
- Material / Materiał:
  - MINERALICAST®
  - MONOCAST®
- Weight / Waga: 14,5 kg

MONOCAST®

wymiary (mniejsze o 0,5%-0,6%) / dimensions (smaller by 0,5%-0,6%)  
waga (lżejsze o 15%-25%) / weight (lighter by 15%-25%)

ZOYA 100/43

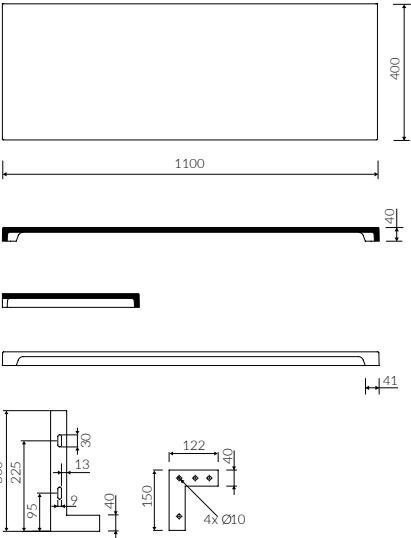

Index: P\_P\_552\_10\_1000  
L 1000    W 430    H 40



- Mounting method / Sposób montażu:
  - Wall-mounted / Wisząca
- Installing on supports possible (additional fees apply) /  
Możliwość montowania na wspornikach (za dopłatą)
- \* The brackets are glued into the working table /  
Wsporniki doklejane do półki
- Material / Materiał:
  - MINERALICAST®
  - MONOCAST®
- Weight / Waga: 16 kg

ZOYA 110/40

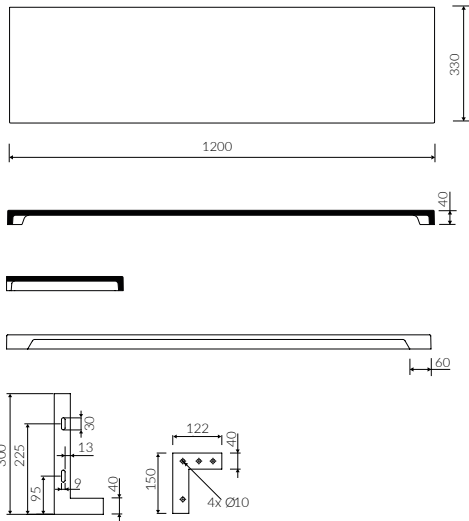

Index: P\_P\_552\_11\_1100  
L 1100    W 400    H 40



- Mounting method / Sposób montażu:
  - Wall-mounted / Wisząca
- Installing on supports possible (additional fees apply) /  
Możliwość montowania na wspornikach (za dopłatą)
- \* The brackets are glued into the working table /  
Wsporniki doklejane do półki
- Material / Materiał:
  - MINERALICAST®
  - MONOCAST®
- Weight / Waga: 16,8 kg

ZOYA 120/33

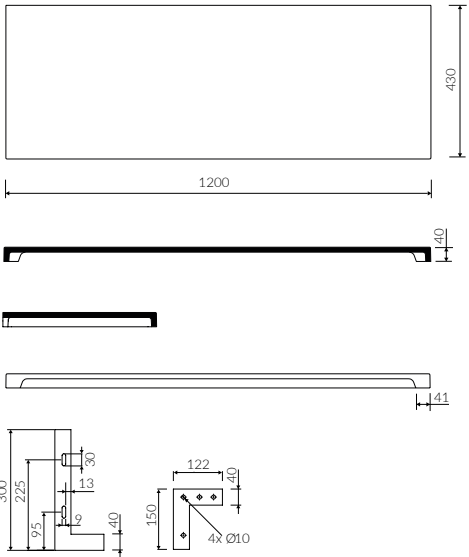

Index: P\_P\_552\_12\_1200  
L 1200    W 330    H 40



- Mounting method / Sposób montażu:
  - Wall-mounted / Wisząca
- Installing on supports possible (additional fees apply) /  
Możliwość montowania na wspornikach (za dopłatą)
- \* The brackets are glued into the working table /  
Wsporniki doklejane do półki
- Material / Materiał:
  - MINERALICAST®
  - MONOCAST®
- Weight / Waga: 13,6 kg

ZOYA 120/43

Index: P\_P\_552\_13\_1200  
L 1200    W 430    H 40



- Mounting method / Sposób montażu:
  - Wall-mounted / Wisząca
- Installing on supports possible (additional fees apply) /  
Możliwość montowania na wspornikach (za dopłatą)
- \* The brackets are glued into the working table /  
Wsporniki doklejane do półki
- Material / Materiał:
  - MINERALICAST®
  - MONOCAST®
- Weight / Waga: 19,7 kg

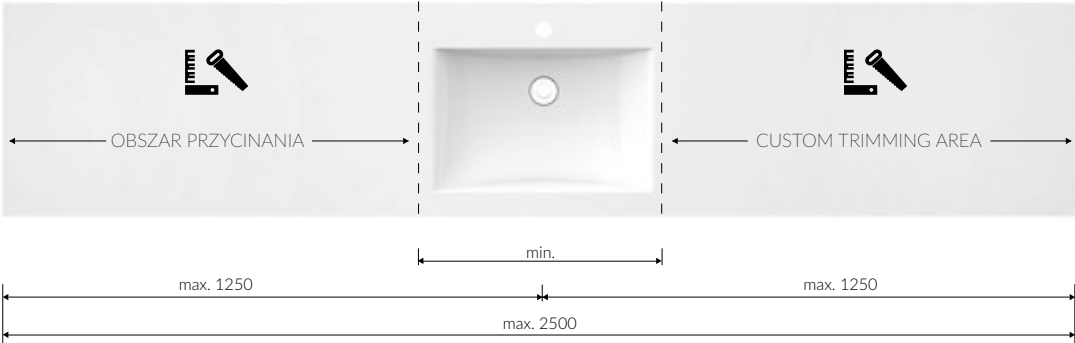


U M Y W A L K I   R E G U L O W A N E  
R E G U L A T E D   W A S H B A S I N S



AVAILABLE FOR  
CUSTOM-TRIMMING

UMYWALKI REGULOWANE POZWALAJĄ NA PERSONALIZACJĘ WYBRANEGO PRODUKTU:  
THE REGULATED WASHBASINS ALLOW A PERSONAL APPROACH TO EVERY PRODUCT:

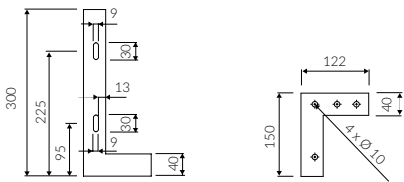


PRZYKŁADOWE ROZWIĄZANIA / EXAMPLES OF SOLUTIONS



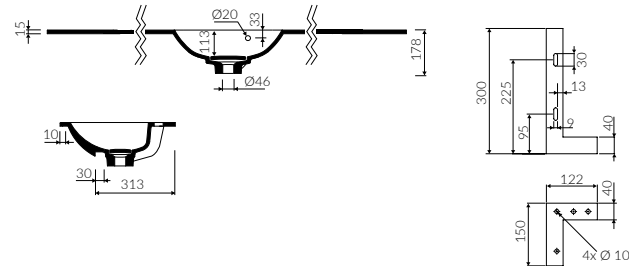
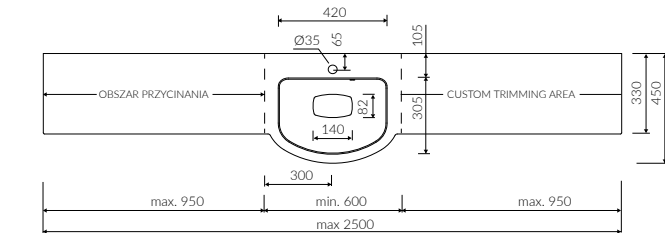
WSPORNIKI / BRACKETS

Możliwość stałego montażu wsporników według wytycznych klienta  
Possibility of assembling fixtures according to clients needs



## EMMA REG

Index: P\_R\_027\_06\_2500  
L 600-2500 W 450 H 178



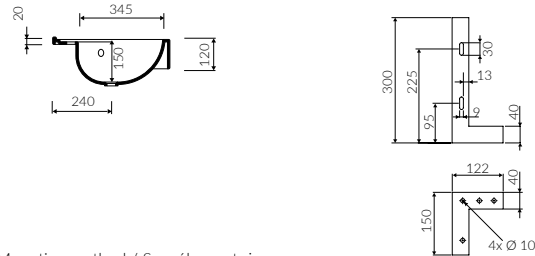
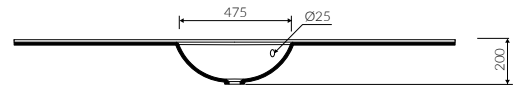
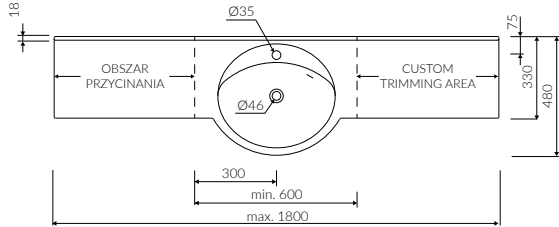
- Mounting method / Sposób montażu:
  - Vanity / Meblowa
  - Wall-mounted / Wisząca
- Installing on supports possible ( additional fees apply ) /  
Możliwość montowania na wspornikach ( za dopłatą )
  - \* The brackets are glued into the sink. Location of the brackets to be indicated by the customer /  
Wsporniki doklejane do umywalki. Pozycja wsporników wskazana przez klienta
- Custom sizes possible / Możliwość docięcia na wymiar
- Suitable with kind of faucets / Dostosowana do typu baterii:
  - Wall mounted / Ścienna
  - Countertop / Nablátowa
- With or without tap hole / Z otworem lub bez otworu na baterię
- With integrated overflow / Z przelewem zintegrowanym
- With waste cover / Z płytką
- Use ZCCN syphon to add the possibility of stopping water drainage /  
Z możliwością zamknięcia odpływu wody przy zastosowaniu zestawu ZCCN
- Material / Materiał:
  - MINERALICAST®
  - MONOCAST®
- Compatible drain systems / Kompatybilny osprzęt:
  - ZPS\* - ZCS\* - ZCCN\* (\*additional fees apply / za dopłatą)
- Waga: 33 kg

MONOCAST®

wymiary (mniejsze o 0,5%-0,6%) / dimensions (smaller by 0,5%-0,6%)  
waga (lżejsze o 15%-25%) / weight (lighter by 15%-25%)

## HALE REG

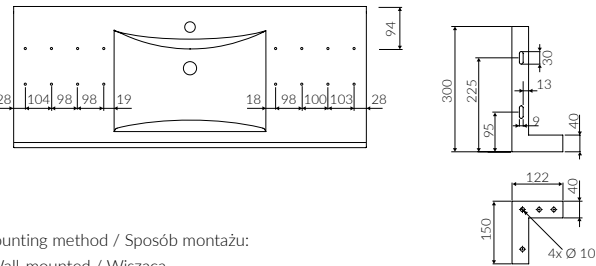
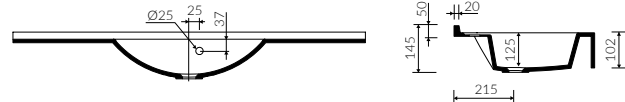
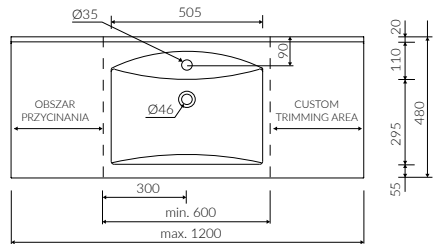
Index: P\_R\_486\_01\_1800  
L 600-1800 W 480 H 200



- Mounting method / Sposób montażu:
  - Wall-mounted / Wisząca
- Installing on supports possible ( additional fees apply ) /  
Możliwość montowania na wspornikach ( za dopłatą )
  - \* The brackets are glued into the sink. Location of the brackets to be indicated by the customer / Wsporniki doklejane do umywalki. Pozycja wsporników wskazana przez klienta
- Custom sizes possible / Możliwość docięcia na wymiar
- Suitable with kind of faucets / Dostosowana do typu baterii:
  - Wall mounted / Ścienna
  - Countertop / Nablátowa
- With or without tap hole / Z otworem lub bez otworu na baterię
- With overflow / Z przelewem
- Material / Materiał:
  - MINERALICAST®
  - MONOCAST®
- Compatible drain systems / Kompatybilny osprzęt:
  - ZPC\* - ZPW\* - ZCC\* - Easy Clean\* - ZCCN\* (\*additional fees apply / za dopłatą)
- Waga: 33,5 kg

## LARISSA BIS REG

Index: P\_R\_051\_06\_1200  
L 600-1200 W 480 H 145

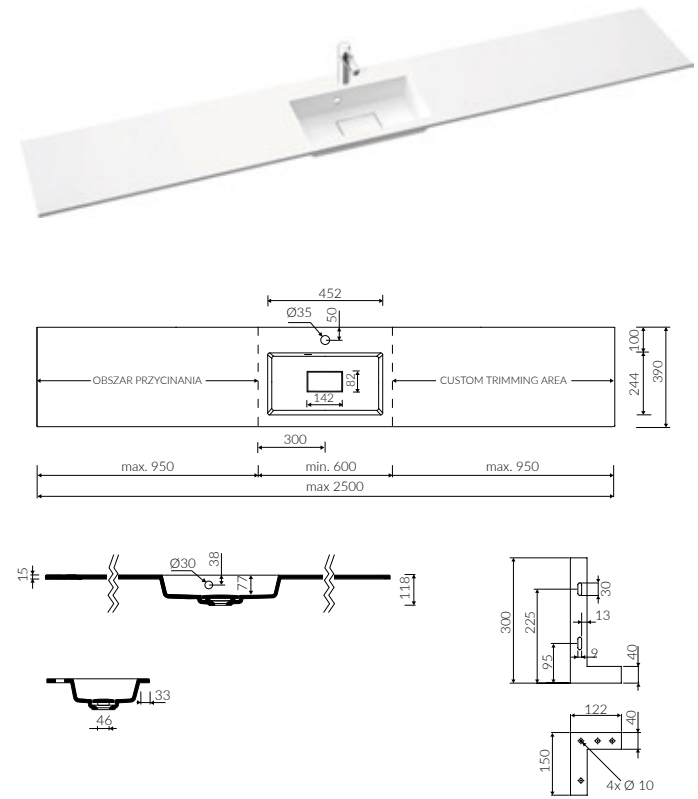


- Mounting method / Sposób montażu:
  - Wall-mounted / Wisząca
- Installing on supports possible ( additional fees apply ) /  
Możliwość montowania na wspornikach ( za dopłatą )
  - \* The brackets are glued into the sink. Location of the brackets to be indicated by the customer /  
Wsporniki doklejane do umywalki. Pozycja wsporników wskazana przez klienta
- Custom sizes possible / Możliwość docięcia na wymiar
- Suitable with kind of faucets / Dostosowana do typu baterii:
  - Wall mounted / Ścienna
  - Countertop / Nablátowa
- With or without tap hole / Z otworem lub bez otworu na baterię
- With or without overflow / Z przelewem lub bez przelewu
- Material / Materiał:
  - MINERALICAST®
  - MONOCAST®
- Compatible drain systems / Kompatybilny osprzęt:
  - ZPC\* - ZPW\* - ZCC\* - Easy Clean\* - ZCCN\* (\*additional fees apply / za dopłatą)
- Waga: 30 kg



LIRA REG

Index: P\_R\_054\_07\_2500  
L 600-2500    W 390    H 118

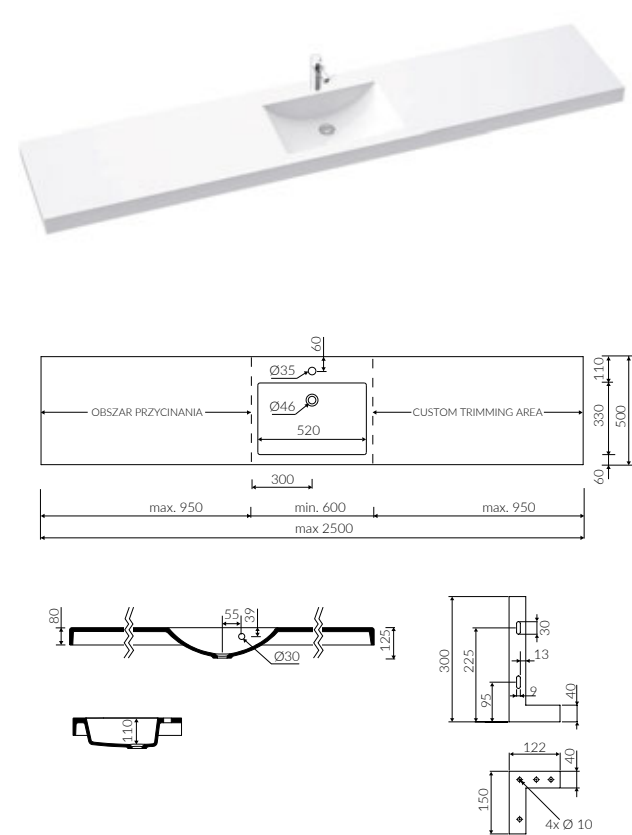


- Mounting method / Sposób montażu:
  - Vanity / Meblowa
  - Wall-mounted / Wisząca
- Installing on supports possible ( additional fees apply ) /  
Możliwość montowania na wspornikach ( za dopłatą )
  - \* The brackets are glued into the sink. Location of the brackets to be indicated by the customer /  
Wsporniki doklejane do umywalki. Pozycja wsporników wskazana przez klienta
- Custom sizes possible / Możliwość docięcia na wymiar
- Suitable with kind of faucets / Dostosowana do typu baterii:
  - Wall mounted / Ścienna
  - Countertop / Nablátowa
- With or without tap hole / Z otworem lub bez otworu na baterię
- With or without overflow / Z przelewem lub bez przelewu
- With waste cover / Z płytką
- Use ZCCN syphon to add the possibility of stopping water drainage /  
Z możliwością zamknięcia odpływu wody przy zastosowaniu zestawu ZCCN
- Material / Materiał:
  - MINERALICAST®
  - MONOCAST®
- Compatible drain systems / Kompatybilny osprzęt:
  - ZPS\* - ZCS\* - ZCCN\* (\*additional fees apply / za dopłatą)
- Waga: 35 kg

MONOCAST®  
wymiary (mniejsze o 0,5%-0,6%) / dimensions (smaller by 0,5%-0,6%)  
waga (lżejsze o 15%-25%) / weight (lighter by 15%-25%)

MOIRA BIS REG

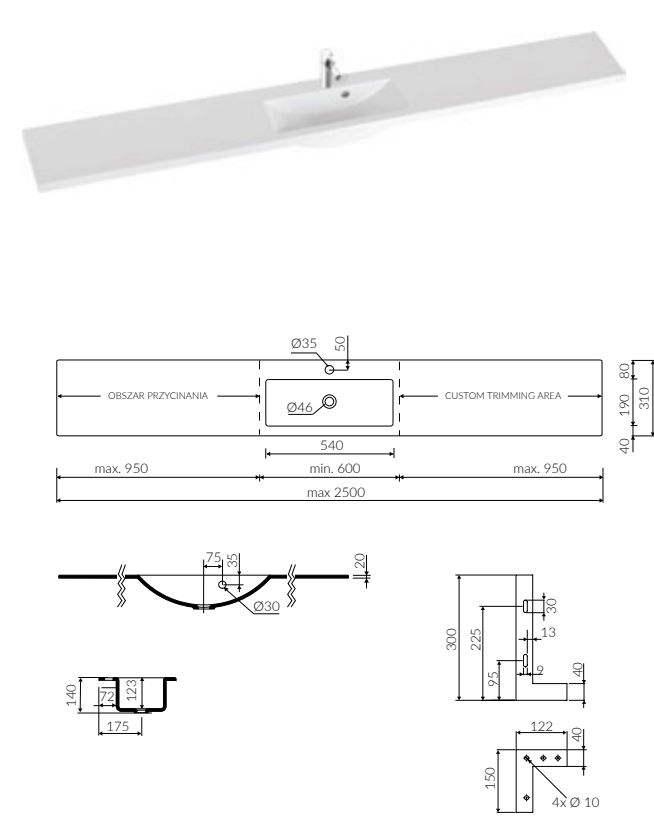
Index: P\_R\_059\_06\_2500  
L 600-2500    W 500    H 140



- Mounting method / Sposób montażu:
  - Vanity / Meblowa
  - Wall-mounted / Wisząca
- Installing on supports possible ( additional fees apply ) /  
Możliwość montowania na wspornikach ( za dopłatą )
  - \* The brackets are glued into the sink. Location of the brackets to be indicated by the customer / Wsporniki doklejane do umywalki. Pozycja wsporników wskazana przez klienta
- Custom sizes possible / Możliwość docięcia na wymiar
- Suitable with kind of faucets / Dostosowana do typu baterii:
  - Wall mounted / Ścienna
  - Countertop / Nablátowa
- With or without tap hole / Z otworem lub bez otworu na baterię
- With or without overflow / Z przelewem lub bez przelewu
- Material / Materiał:
  - MINERALICAST®
  - MONOCAST®
- Compatible drain systems / Kompatybilny osprzęt:
  - ZPC\* - ZPW\* - ZCC\* - Easy Clean\* - ZCCN\* (\*additional fees apply / za dopłatą)
- Waga: 49 kg

TALIA REG

Index: P\_R\_078\_05\_2500  
L 600-2500    W 310    H 140



- Mounting method / Sposób montażu:
  - Vanity / Meblowa
  - Wall-mounted / Wisząca
- Installing on supports possible ( additional fees apply ) /  
Możliwość montowania na wspornikach ( za dopłatą )
  - \* The brackets are glued into the sink. Location of the brackets to be indicated by the customer / Wsporniki doklejane do umywalki. Pozycja wsporników wskazana przez klienta
- Custom sizes possible / Możliwość docięcia na wymiar
- Suitable with kind of faucets / Dostosowana do typu baterii:
  - Wall mounted / Ścienna
  - Countertop / Nablátowa
- With or without tap hole / Z otworem lub bez otworu na baterię
- With or without overflow / Z przelewem lub bez przelewu
- Material / Materiał:
  - MINERALICAST®
  - MONOCAST®
- Compatible drain systems / Kompatybilny osprzęt:
  - ZPC\* - ZPW\* - ZCC\* - Easy Clean\* - ZCCN\* (\*additional fees apply / za dopłatą)
- Waga: 36 kg

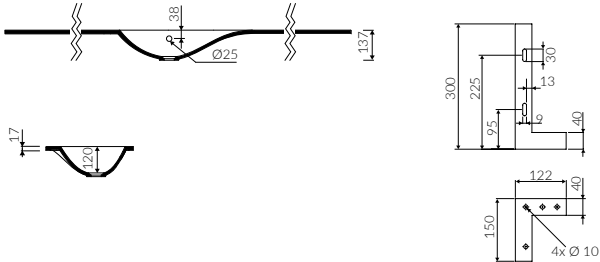
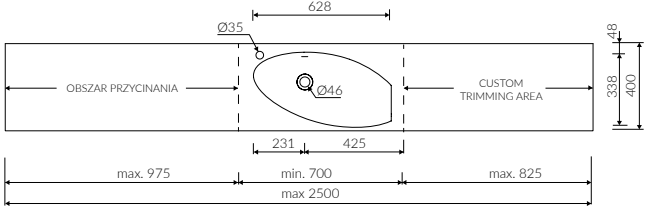
UGO L/R REG

Left / Lewa Index: P\_R\_092\_02\_2500

Right / Prawa Index: P\_R\_092\_07\_2500

L 1500 W 810 H 570

photo / zdjęcie: UGO L

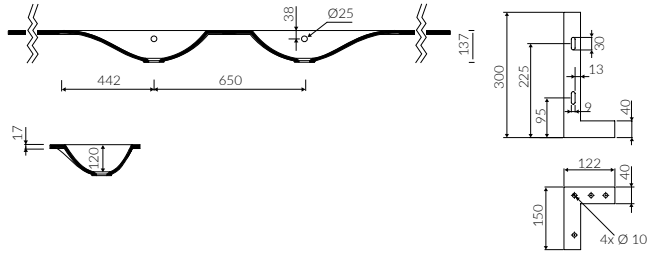
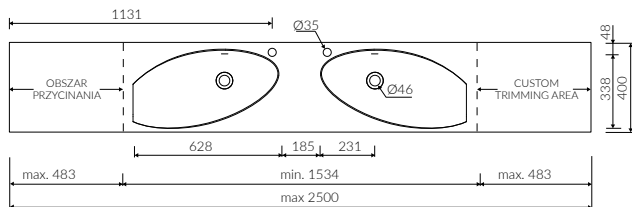


- Mounting method / Sposób montażu:
  - Vanity / Meblowa
  - Wall-mounted / Wisząca
- Installing on supports possible (additional fees apply) /  
Możliwość montowania na wspornikach (za dopłatą)
  - \* The brackets are glued into the sink. Location of the brackets to be indicated by the customer / Wsporniki doklejane do umywalki. Pozycja wsporników wskazana przez klienta
- Custom sizes possible / Możliwość docięcia na wymiar
- Suitable with kind of faucets / Dostosowana do typu baterii:
  - Wall mounted / Ścienna
  - Countertop / Nablatowa
- With or without tap hole / Z otworem lub bez otworu na baterię
- With or without overflow / Z przelewem lub bez przelewu
- Material / Materiał:
  - MINERALICAST®
  - MONOCAST®
- Compatible drain systems / Kompatybilny osprzęt:
  - ZPC\* - ZPW\* - ZCC\* - Easy Clean\* - ZCCN\* (\*additional fees apply / za dopłatą)
- Waga: 34 kg

UGO D REG

Index: P\_R\_092\_01\_2500

L 1535-2500 W 400 H 137

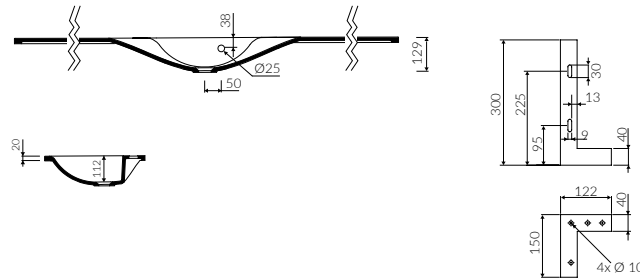
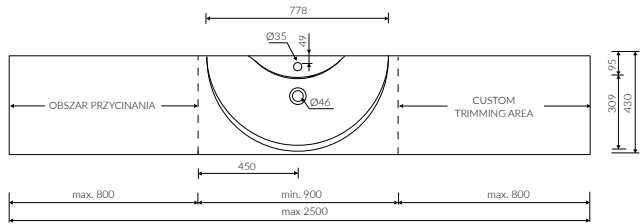


- Mounting method / Sposób montażu:
  - Vanity / Meblowa
  - Wall-mounted / Wisząca
- Installing on supports possible (additional fees apply) /  
Możliwość montowania na wspornikach (za dopłatą)
  - \* The brackets are glued into the sink. Location of the brackets to be indicated by the customer / Wsporniki doklejane do umywalki. Pozycja wsporników wskazana przez klienta
- Custom sizes possible / Możliwość docięcia na wymiar
- Suitable with kind of faucets / Dostosowana do typu baterii:
  - Wall mounted / Ścienna
  - Countertop / Nablatowa
- With or without tap hole / Z otworem lub bez otworu na baterię
- With or without overflow / Z przelewem lub bez przelewu
- Material / Materiał:
  - MINERALICAST®
  - MONOCAST®
- Compatible drain systems / Kompatybilny osprzęt:
  - ZPC\* - ZPW\* - ZCC\* - Easy Clean\* - ZCCN\* (\*additional fees apply / za dopłatą)
- Waga: 40,5 kg

VERA

Index: P\_R\_096\_01\_2500

L 900-2500 W 430 H 129



- Mounting method / Sposób montażu:
  - Vanity / Meblowa
  - Wall-mounted / Wisząca
- Installing on supports possible (additional fees apply) /  
Możliwość montowania na wspornikach (za dopłatą)
  - \* The brackets are glued into the sink. Location of the brackets to be indicated by the customer / Wsporniki doklejane do umywalki. Pozycja wsporników wskazana przez klienta
- Custom sizes possible / Możliwość docięcia na wymiar
- Suitable with kind of faucets / Dostosowana do typu baterii:
  - Wall mounted / Ścienna
  - Countertop / Nablatowa
- With or without tap hole / Z otworem lub bez otworu na baterię
- With or without overflow / Z przelewem lub bez przelewu
- Material / Materiał:
  - MINERALICAST®
  - MONOCAST®
- Compatible drain systems / Kompatybilny osprzęt:
  - ZPC\* - ZPW\* - ZCC\* - Easy Clean\* - ZCCN\* (\*additional fees apply / za dopłatą)
- Waga: 28 kg

MONOCAST®

wymiary (mniejsze o 0,5%-0,6%) / dimensions (smaller by 0,5%-0,6%)  
waga (lżejsze o 15%-25%) / weight (lighter by 15%-25%)

B R O D Z I K I  
S H O W E R   T R A Y S