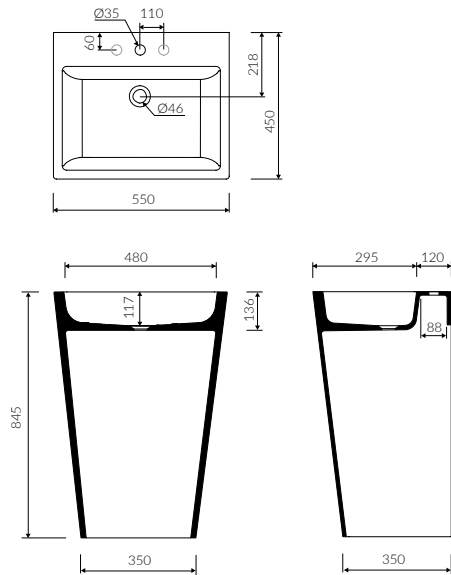




TEBE 55 S

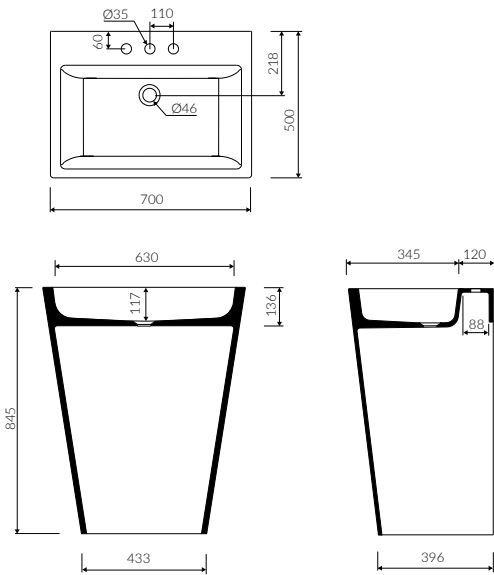
Index: P_S_082_10_0550
L 550 W 450 H 845



- Mounting method / Sposób montażu:
 - Back to wall floor standing / Stojąca-przyścienna
- Suitable with kind of faucets / Dostosowana do typu baterii:
 - Wall mounted / Ścienna
 - Countertop / Nab atowa
- With or without tap hole / Z otworem lub bez otworu na baterię
- Without overflow / Bez przelewu
- Material / Materiał:
 - MINERALICAST®
- Compatible drain systems / Kompatybilny osprzęt:
 - ZPC - ZPW* - Easy Clean* - ZCCN* (*additional fees apply / za dopłatą)
- Weight / Waga: 54 kg

TEBE 70 S

Index: P_S_082_02_0700
L 700 W 500 H 845



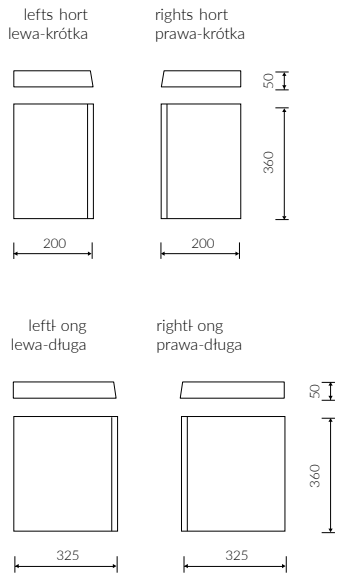
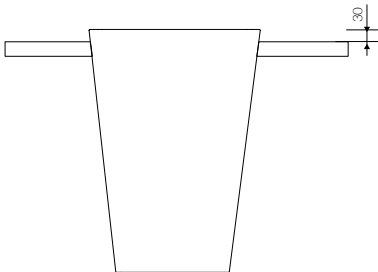
- Mounting method / Sposób montażu:
 - Back to wall floor standing / Stojąca-przyścienna
- Suitable with kind of faucets / Dostosowana do typu baterii:
 - Wall mounted / Ścienna
 - Countertop / Nablatowa
- With or without tap hole / Z otworem lub bez otworu na baterię
- Without overflow / Bez przelewu
- Material / Materiał:
 - MINERALICAST®
- Compatible drain systems / Kompatybilny osprzęt:
 - ZPC - ZPW* - Easy Clean* - ZCCN* (*additional fees apply / za dopłatą)
- Weight / Waga: 66 kg

TEBE 55 S

WITH WORKING TABLE / Z PÓŁKAMI
L 740-1180 W 450 H 845



- Index: P_S_082_13_0550
- Index: P_S_082_14_0550
- Index: P_S_082_15_0550
- Index: P_S_082_16_0550
- Index: P_S_082_11_0550
- Index: P_S_082_12_0550
- Index: P_S_082_17_0550
- Index: P_S_082_18_0550



- Mounting method / Sposób montażu:
 - Back to wall floor standing / Stojąca-przyścienna
- Suitable with kind of faucets / Dostosowana do typu baterii:
 - Wall mounted / Ścienna
 - Countertop / Nablatowa
- With or without tap hole / Z otworem lub bez otworu na baterię
- Without overflow / Bez przelewu
- Material / Materiał:
 - MINERALICAST®
- Compatible drain systems / Kompatybilny osprzęt:
 - ZPC - ZPW* - Easy Clean* - ZCCN* (*additional fees apply / za dopłatą)

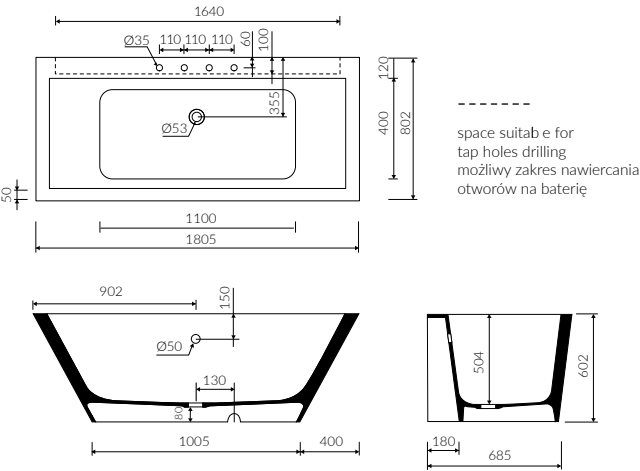
The shelves integrated with washbasin 30 mm bellow top edge / Półki zintegrowane z umywalką na wysokości 30 mm od rantu umywalki

Shelves configuration according to customer choice / Konfiguracja rodzaju półek według wyboru klienta

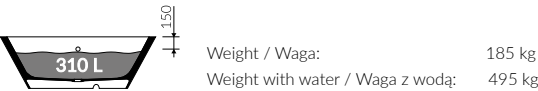


TEBE I

Index: P_W_082_03_1805
L 1805 W 802 H 602

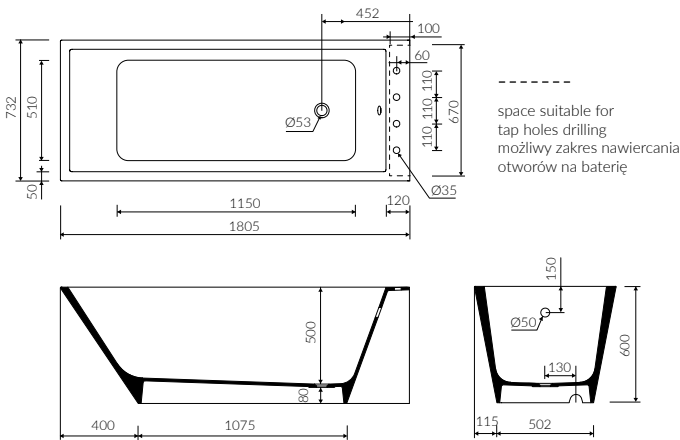


- Mounting method / Sposób montażu:
 - Back to wall / Dostawiana do ściany
 - Suitable with kind of faucets / Dostosowana do typu baterii:
 - Wall mounted / Ścienna
 - Countertop / Nablatowa
 - Floor mounted standing / Podłogowa
- Note! The bathtub is not suitable for overflow bath fillers
- Uwaga! Wanna nie jest przystosowana do systemu napełniania przez przelew
- With or without tap hole / Z otworem lub bez otworu na baterię
 - With or without overflow / Z przelewem lub bez przelewu
 - Material / Materiał:
 - MINERALICAST®
- The possibility of combining colors / Możliwość łączenia kolorów:
- black-white / czarno-biały
- Compatible drain systems / Kompatybilny osprzęt:
 - SBK/SBKW* - SWK* - SWA* (*additional fees apply / za dopłatą)
 - To install syphon, drilling below the floor level is required
- Przy montażu syfonu konieczność ingerencji w podłogę

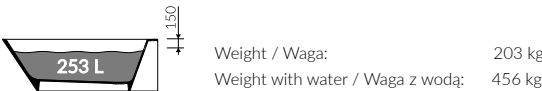


TEBE II

Index: P_W_082_04_1805
L 1805 W 732 H 600

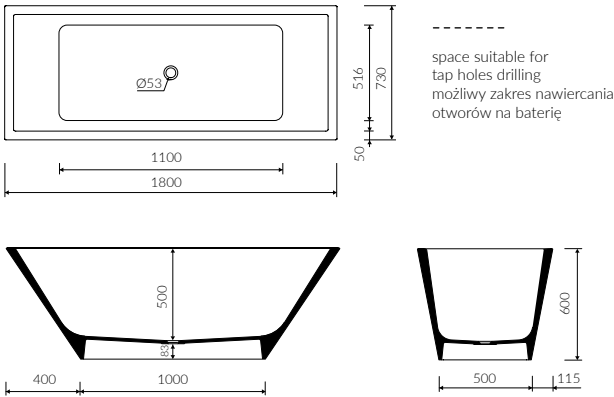


- Mounting method / Sposób montażu:
 - Back to wall / Dostawiana do ściany
 - Suitable with kind of faucets / Dostosowana do typu baterii:
 - Wall mounted / Ścienna
 - Countertop / Nablatowa
 - Floor mounted standing / Podłogowa
- Note! The bathtub is not suitable for overflow bath fillers
- Uwaga! Wanna nie jest przystosowana do systemu napełniania przez przelew
- With or without tap hole / Z otworem lub bez otworu na baterię
 - With or without overflow / Z przelewem lub bez przelewu
 - Material / Materiał:
 - MINERALICAST®
- The possibility of combining colors / Możliwość łączenia kolorów:
- black-white / czarno-biały
- Compatible drain systems / Kompatybilny osprzęt:
 - SBK/SBKW* - SWK* - SWA* (*additional fees apply / za dopłatą)
 - To install syphon, drilling below the floor level is required
- Przy montażu syfonu konieczność ingerencji w podłogę



TEBE III

Index: P_W_082_05_1800
L 1800 W 730 H 600



- Mounting method / Sposób montażu:
 - Free-standing / Wolnostojąca
 - Suitable with kind of faucets / Dostosowana do typu baterii:
 - Wall mounted / Ścienna
 - Floor mounted standing / Podłogowa
- Without tap hole / Bez otworu na baterię
 - Without overflow / Bez przelewu
 - Material / Materiał:
 - MINERALICAST®
- The possibility of combining colors / Możliwość łączenia kolorów:
- black-white / czarno-biały
- Compatible drain systems / Kompatybilny osprzęt:
 - SBK/SBKW* (*additional fees apply / za dopłatą)
 - To install syphon, drilling below the floor level is required
- Przy montażu syfonu konieczność ingerencji w podłogę

