



DUO S

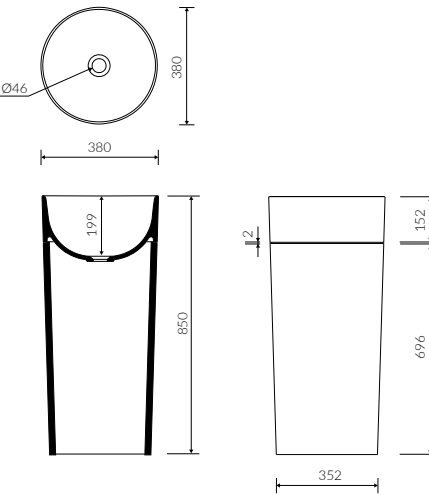
WITH WHITE POSTUMENT/ Z BIAŁYM POSTUMENTEM

Index: P_S_536_09_0380

WITH BLACK POSTUMENT / Z CZARNYM POSTUMENTEM

Index: P_S_536_04_0380

L 380 W 380 H 850



- Mounting method / Sposób montażu:
 - Free-standing / Wolnostojąca
- Suitable with kind of faucets / Dostosowana do typu baterii:
 - Wall mounted / Ścienna
 - Floor mounted standing / Podłogowa
- Without tap hole / Bez otworu na baterię
- Without overflow / Bez przelewu
- Material / Materiał:
 - MINERALICAST®
 - MONOCAST®
- Compatible drain systems / Kompatybilny osprzęt:
 - ZPCP - ZPCPW*
- Weight / Waga: 40,8 kg

MONOCAST®
dimensions (smaller by 0,5%-0,6%) / wymiary (mniejsze o 0,5%-0,6%)
weight (lighter by 15%-25%) / waga (lżejsze o 15%-25%)

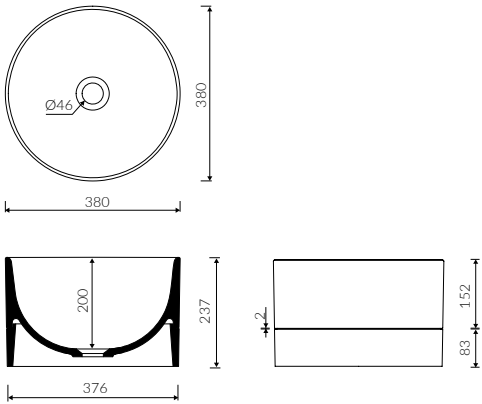


DUO II

Z BIAŁYM PANELEM / WITH WHITE PANEL
Index: P_U_536_08_0380

Z CZARNYM PANELEM / WITH BLACK PANEL
Index: P_U_536_03_0380

L 380 W 380 H 237

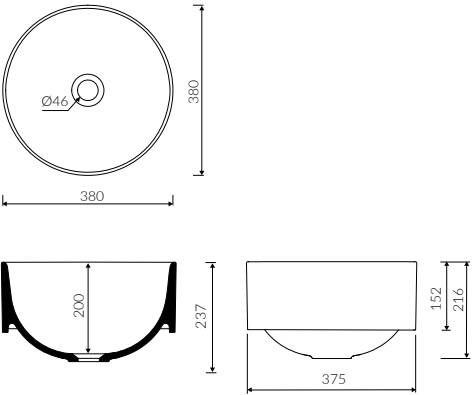


- Mounting method / Sposób montażu:
 - Countertop / Nablatowa
- Suitable with kind of faucets / Dostosowana do typu baterii:
 - Wall mounted / Ścienna
 - Countertop / Nablatowa
- Without tap hole / Bez otworu na baterię
- Without overflow / Bez przelewu
- Material / Materiał:
 - MINERALICAST®
 - MONOCAST®
- Compatible drain systems / Kompatybilny osprzęt:
 - ZPC* - ZPW* - ZCC* - Easy Clean* - ZCCN* (*additional fees apply / za dopłatą)
- Weight / Waga: 14 kg

MONOCAST®
dimensions (smaller by 0,5%-0,6%) / wymiary (mniejsze o 0,5%-0,6%)
weight (lighter by 15%-25%) / waga (lżejsze o 15%-25%)

DUO I

Index: P_U_536_01_0380
L 805 W 460 H 135



- Mounting method / Sposób montażu:
 - Inset / Wpuszczana w blat
- Suitable with kind of faucets / Dostosowana do typu baterii:
 - Wall mounted / Ścienna
 - Countertop / Nablatowa
- Without tap hole / Bez otworu na baterię
- Without overflow / Bez przelewu
- Material / Materiał:
 - MINERALICAST®
 - MONOCAST®
- Compatible drain systems / Kompatybilny osprzęt:
 - ZPC* - ZPW* - ZCC* - Easy Clean* - ZCCN* (*additional fees apply / za dopłatą)
- Weight / Waga: 10,5 kg

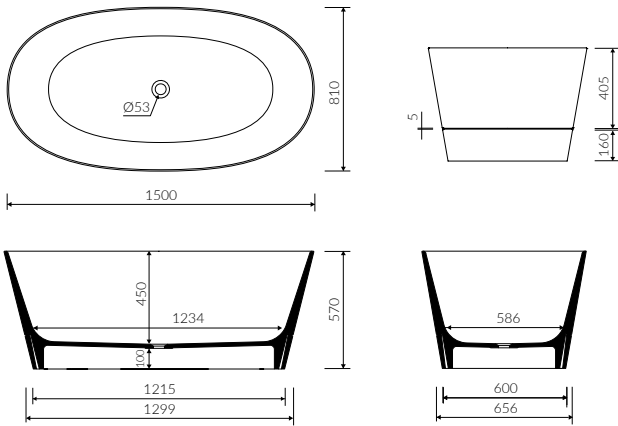


DUO II

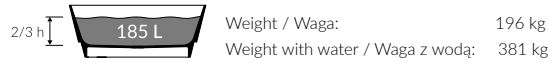
WITH WHITE PANEL / Z BIAŁYM PANELEM
Index: P_W_536_10_1500

WITH BLACK PANEL / Z CZARNYM PANELEM
Index: P_W_536_06_1500

L 1500 W 810 H 570

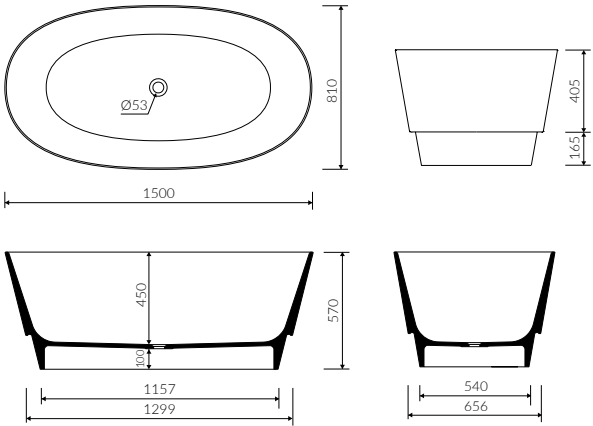


- Mounting method / Sposób montażu:
 - Free-standing / Wolnostojąca
- Suitable with kind of faucets / Dostosowana do typu baterii:
 - Wall mounted / Ścienna
 - Floor mounted standing / Podłogowa
- Without tap hole / Bez otworu na baterię
- Without overflow / Bez przelewu\
- Material / Materiał:
 - MINERALICAST®
- Compatible drain systems / Kompatybilny osprzęt:
 - SBK/SBKW* (* additional fees apply / za dopłatą)
- If the syphon height is less than 98 mm drilling below the floor surface is not required / Bez konieczności ingerencji w podłogę przy zastosowaniu syfonu o wysokości poniżej 98 mm



DUO I

Index: P_W_536_05_1500
L 1500 W 810 H 570



- Mounting method / Sposób montażu:
 - Free-standing / Wolnostojąca
- Suitable with kind of faucets / Dostosowana do typu baterii:
 - Wall mounted / Ścienna
 - Floor mounted standing / Podłogowa
- Without tap hole / Bez otworu na baterię
- Without overflow / Bez przelewu
- Material / Materiał:
 - MINERALICAST®
- Compatible drain systems / Kompatybilny osprzęt:
 - SBK/SBKW* (* additional fees apply / za dopłatą)
- If the syphon height is less than 98 mm drilling below the floor surface is not required / Bez konieczności ingerencji w podłogę przy zastosowaniu syfonu o wysokości poniżej 98 mm

