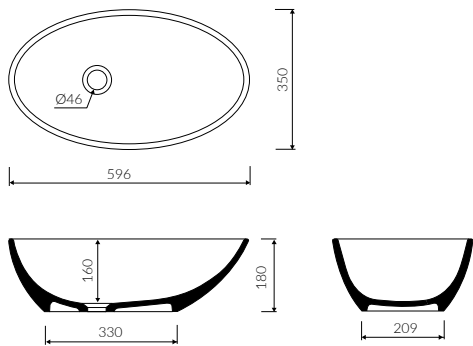


CLEO

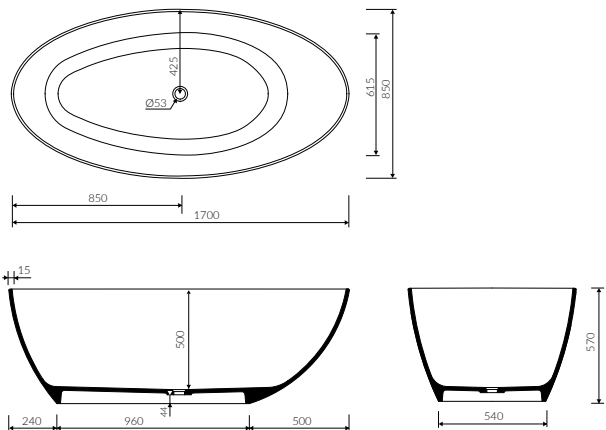
Index: P_U_307_02_0596
L 596 W 350 H 180



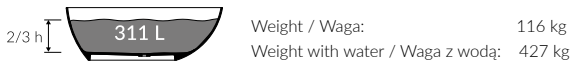
- Mounting method / Sposób montażu:
 - Countertop / Nał atowa
- Suitable with kind of faucets / Dostosowana do typu baterii:
 - Wall mounted / Ścienna
 - Countertop / Nał atowa
- Without tap hole / Bez otworu na baterię
- Without overflow / Bez przelewu
- Material / Materiał:
 - MINERALICAST®
 - MONOCAST®
- Compatible drain systems / Kompatybilny osprzęt:
 - ZPC* - ZPW* - ZCC* - Easy Clean* - ZCCN* (*additional fees apply / za dopłatą)
- Weight / Waga: 11,6 kg

CLEO

Index: P_W_307_01_1700
L 1700 W 850 H 570



- Mounting method / Sposób montażu:
 - Free-standing / Wolnostojąca
- Suitable with kind of faucets / Dostosowana do typu baterii:
 - Wall mounted / Ścienna
 - Floor mounted standing / Podłogowa
- Without tap hole / Bez otworu na baterię
- Without overflow / Bez przelewu
- Material / Materiał:
 - MINERALICAST®
 - MONOCAST®
- Compatible drain systems / Kompatybilny osprzęt:
 - SBK/SBKW* (*additional fees apply / za dopłatą)
- To install syphon, drilling below the floor level is required
Przy montażu syfonu konieczność ingerencji w podłogę



Weight / Waga: 116 kg
Weight with water / Waga z wodą: 427 kg

