

# TORRENTA

**Lényegretörő.** A Torrenta család formavilágát azok imádják, akik egy igényes, de letisztult stílusú zuhanycsaládot keresnek.



Elegáns króm fogantyú



6 mm vastag edzett biztonsági üveg




Az állítható króm takaróprofil lehetővé teszi a fal függőleges eltéréseinek kiigazítását



Mechanikus ajtóeme-lő zsanér



Takarófedél a faliprofilhoz



Tökéletes záródást biztosító mágnesprofil

## VÁLASZTHATÓ ÜVEGTÍPUS



01 Átlátszó

## VÁLASZTHATÓ PROFILSZÍN

Profiljaink kellően ellenállóak a korrózióval szemben.


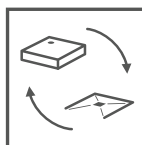


01 Króm


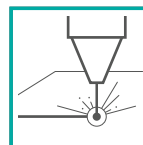
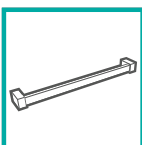
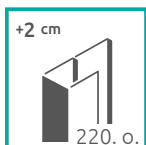
## TÖBB PONTON MEGÚJÍTOTTUK A TORRENTA TERMÉKCSALÁDOT!

- 10 cm-rel magasabb kivitel (195 cm)
- Ergonomikus fém króm fogantyú
- Kecsebb fali rögzítőprofilok takarósapkával

## ALAPTULAJDONSÁGOK (ikonmagyarázat: 7. oldal)



## FELÁRRAL RENDELHETŐK (ikonmagyarázat: 7. oldal)



UltraClear üveg a PDD modelleknél nem elérhető.



## Torrenta

Zuhanykabin választó
Ikonjaink
Burkolóknak
Egyedi zuhanykabinok
Gravírozás
Hypnotic
Walk-in <b>ÚJ</b>
Arta
Euphoria
Furo
Espera Pro Espera
Idea
Essenza Pro Essenza <b>ÚJ</b>
Fuenta <b>ÚJ</b>
Nes <b>ÚJ</b>
EOS
<b>Torrenta</b>
EVO
Twist
Premium Pro
Premium Plus
Projecta
Kádparavánok
Toldóprofilok
Zuhanytálcák
Szifonok
Zuhanyfolyókák
Burkolható zuhanytálcák
Márkaszervíz

## Torrenta PDD

**290.500 Ft-tól**

**AJÁNLOTT ZUHANYTÁLCÁK:** Doros A, Doros Stone A, Patmos A/E, Rodos A, Delos A/E, Tasos E, Argos A, Zantos A, Paros A, Giaros A (222. oldaltól)

**AJÁNLOTT ZUHANYFOLYÓKÁK:** 248. oldaltól

Elérhető az alábbi  
profilszínben:



01 Króm



01 Króm



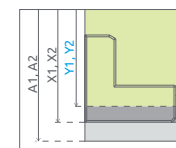
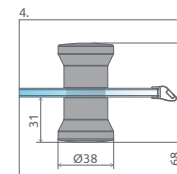
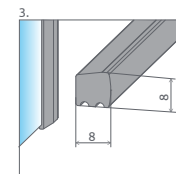
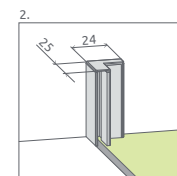
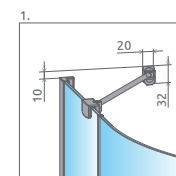
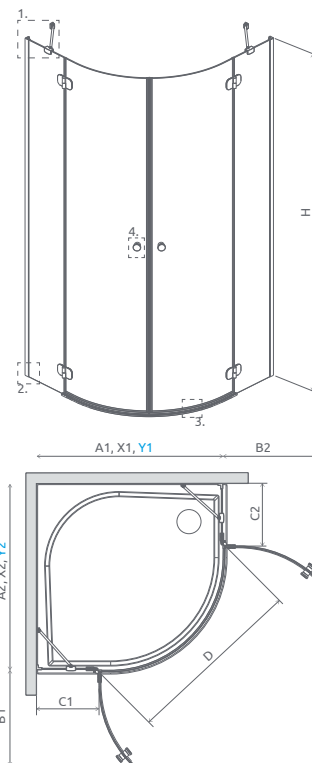
01 Króm



01 Króm



01 Króm



Zuhanykabin	A1	A2	X1	X2	Y1	Y2	B1	B2	C1	C2	D	H
PDD 80×80	800	800	775-790	775-790	770-785	770-785	450	450	190-205	190-205	840	1950
PDD 90×90	900	900	875-890	875-890	870-885	870-885	450	450	290-305	290-305	840	1950
PDD 100×100	1000	1000	975-990	975-990	970-985	970-985	450	450	390-405	390-405	840	1950
PDD 80×90	800	900	775-790	875-890	770-785	870-885	450	450	190-205	290-305	840	1950
PDD 90×80	900	800	875-890	775-790	870-885	770-785	450	450	290-305	190-205	840	1950
PDD 80×100	800	1000	775-790	975-990	770-785	970-985	450	450	190-205	390-405	840	1950
PDD 100×80	1000	800	975-990	775-790	970-985	770-785	450	450	390-405	190-205	840	1950

### SZIMMETRIKUS ZUHANYKABINOK

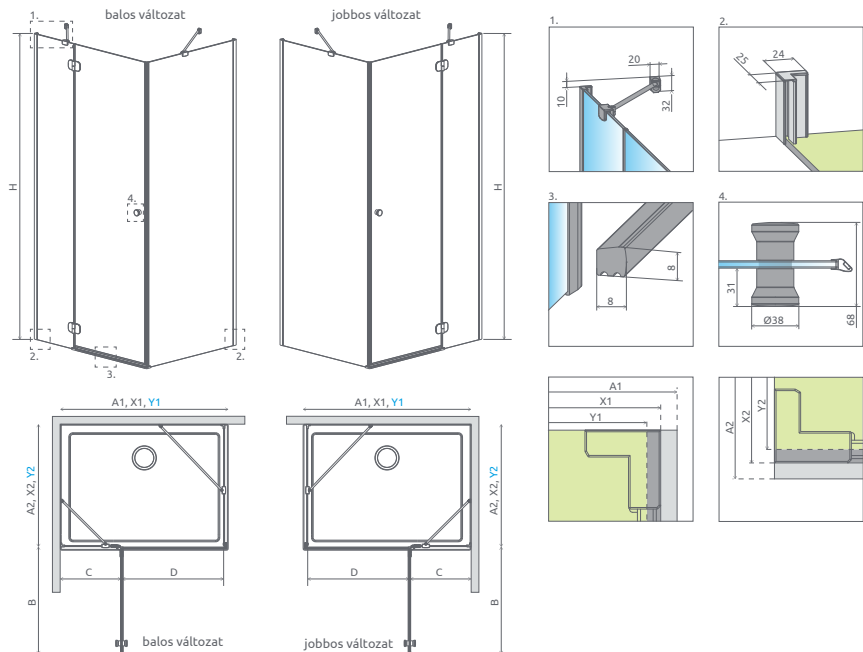
Modell	Tálca szélesség (A1×A2)	Üvegpanel mérete (Y1×Y2)	Magasság (H)	Átlátszó üveggel	HUF listaár
<b>PDD 80×80</b>	800×800	770-785×770-785	1950	131610-01-01	<b>290 500</b>
<b>PDD 90×90</b>	900×900	870-885×870-885	1950	131600-01-01	<b>308 000</b>
<b>PDD 100×100</b>	1000×1000	970-985×970-985	1950	131620-01-01	<b>318 300</b>

### ASZIMMETRIKUS ZUHANYKABINOK

Modell	Tálca szélesség (A1×A2)	Üvegpanel mérete (Y1×Y2)	Magasság (H)	Átlátszó üveggel	HUF listaár
<b>PDD E 90×80</b>	900×800	870-885×770-785	1950	131630-01-01	<b>308 000</b>
<b>PDD E 100×80</b>	1000×800	970-985×770-785	1950	131640-01-01	<b>314 200</b>

Toldóprofil	Méret	Profilszín	Termékkód	HUF listaár
U Toldóprofil Torrenta 2 cm (1950 mm)	20	króm	P01-284195001	<b>32 400</b>





Nyílóajtó	A1	A2	X1	X2	Y1	Y2	B	C	D	H
KDJ 80×80	800	800	775-790	775-790	770-785	770-785	537	256-271	505	1950
KDJ 80×100	800	1000	775-790	975-990	770-785	970-985	537	256-271	505	1950
KDJ 90×80	900	800	875-890	775-790	870-885	770-785	637	256-271	605	1950
KDJ 90×90	900	900	875-890	875-890	870-885	870-885	637	256-271	605	1950
KDJ 90×100	900	1000	875-890	975-990	870-885	970-985	637	256-271	605	1950
KDJ 100×80	1000	800	975-990	775-790	970-985	770-785	637	356-371	605	1950
KDJ 100×90	1000	900	975-990	875-890	970-985	870-885	637	356-371	605	1950

## ZUHANYKABIN NYÍLÓAJTÓK

Modell	A1+A2	Y1+Y2	H	Átlátszó üveggel	HUF listaár
<b>KDJ 80B*×80</b>	800×800	770-785×770-785	1950	132212-01-01L	<b>226 500</b>
<b>KDJ 80J*×80</b>	800×800	770-785×770-785	1950	132212-01-01R	<b>226 500</b>
<b>KDJ 80B*×100**</b>	800×1000	770-785×970-985	1950	132250-01-01L	<b>246 200</b>
<b>KDJ 80J*×100**</b>	800×1000	770-785×970-985	1950	132250-01-01R	<b>246 200</b>
<b>KDJ 90B*×80</b>	900×800	870-885×770-785	1950	132249-01-01L	<b>236 400</b>
<b>KDJ 90J*×80</b>	900×800	870-885×770-785	1950	132249-01-01R	<b>236 400</b>
<b>KDJ 90B*×90</b>	900×900	870-885×870-885	1950	132202-01-01L	<b>242 600</b>
<b>KDJ 90J*×90</b>	900×900	870-885×870-885	1950	132202-01-01R	<b>242 600</b>
<b>KDJ 90B*×100**</b>	900×1000	870-885×970-985	1950	132240-01-01L	<b>257 000</b>
<b>KDJ 90J*×100**</b>	900×1000	870-885×970-985	1950	132240-01-01R	<b>257 000</b>
<b>KDJ 100B*×80</b>	1000×800	970-985×770-785	1950	132242-01-01L	<b>250 300</b>
<b>KDJ 100J*×80</b>	1000×800	970-985×770-785	1950	132242-01-01R	<b>250 300</b>
<b>KDJ 100B*×90</b>	1000×900	970-985×870-885	1950	132246-01-01L	<b>257 000</b>
<b>KDJ 100J*×90</b>	1000×900	970-985×870-885	1950	132246-01-01R	<b>257 000</b>

\*ajtó méretek, \*\* Amennyiben az oldalfal  $\geq 1000$  mm, akkor keresztmerevítő szettal szállítjuk.

A1+A2: tálc szélessége, Y1+Y2: üvegvonal mérete, H: magasság


Toldóprofil	Méret	Profilszín	Termékkód	HUF listaár
U Toldóprofil Torrenta 2 cm (1950 mm)	20	króm	P01-284195001	<b>32 400</b>



**226.500 Ft-tól**

**AJÁNLOTT ZUHANYTÁLCÁK:** Rodos C, Delos C/D, Doros C/D/F, Doros Stone C/D/F, Laros D, Argos C/D, Zantos C/F, Paros C/D, Giaros C/D, Kios C/F, Doris C/F (222. oldaltól)

**AJÁNLOTT ZUHANYFOLYÓKÁK:** 248. oldaltól



Zuhanykabin választó
Ikonjaink
Burkolóknak
Egyedi zuhanykabinok
Gravírozás
Hypnotic
Walk-in <b>ÚJ</b>
Arta
Euphoria
Furo
Espera Pro Espera
Idea
Essenza Pro Essenza <b>ÚJ</b>
Fuenta <b>ÚJ</b>
Nes <b>ÚJ</b>
EOS
<b>Torrenta</b>
EVO
Twist
Premium Pro
Premium Plus
Projecta
Kádparávánok
Toldóprofilok
Zuhanytálcák
Szifonok
Zuhanyfolyókák
Burkolható zuhanytálcák
Márkaszervez

## Torrenta KDD

276.000 Ft-tól

**AJÁNLOTT ZUHANYTÁLCÁK:** Rodos C, Delos C/D, Doros C/D/F, Doros Stone C/D/F, Laros D, Argos C/D, Paros C/D, Giaros C/D, Kios C/F, Doris C/F (222. oldaltól)

**AJÁNLOTT ZUHANYFOLYÓKÁK:** 248. oldaltól

Elérhető az alábbi  
profilszínben:



01 króm



ÜVEG 6 mm



Easy Clean



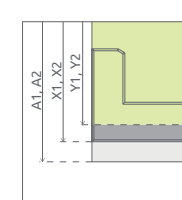
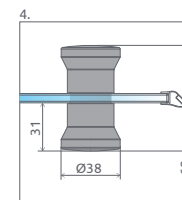
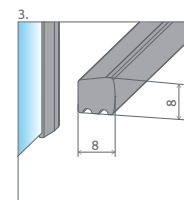
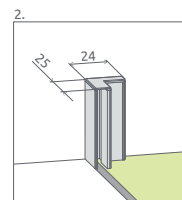
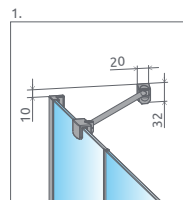
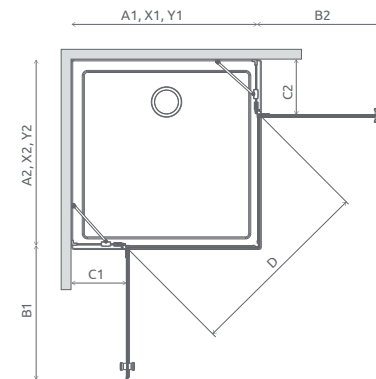
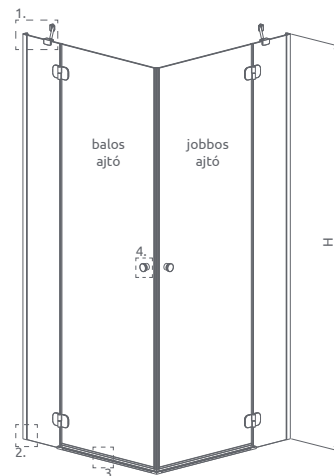
ÜVEG-VARIÁCIÓK



balos jobbos



+2 cm

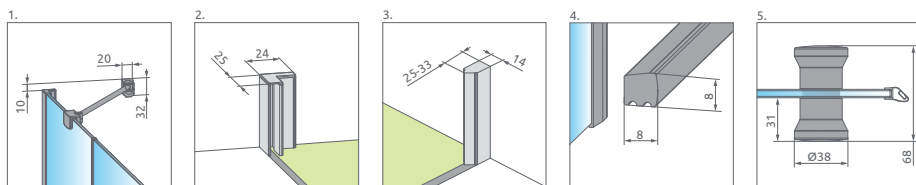
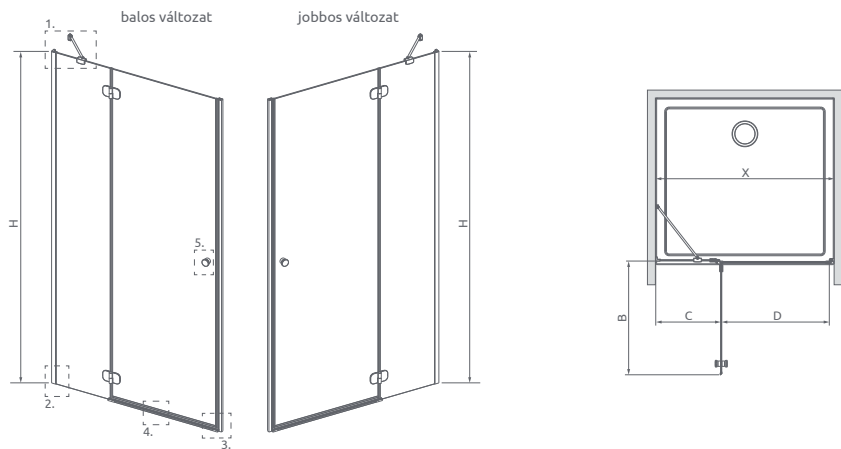


Zuhanykabin	A1	A2	X1	X2	Y1	Y2	B1	B2	C1	C2	D	H
KDD 80Bx80J	800	800	775-790	775-790	770-785	770-785	537	537	256-271	256-271	746	1950
KDD 80Bx90J	800	900	775-790	875-890	770-785	870-885	537	637	256-271	256-271	820	1950
KDD 80Bx100J	800	1000	775-790	975-990	770-785	970-985	537	637	256-271	356-371	820	1950
KDD 90Bx80J	900	800	875-890	775-790	870-885	770-785	637	537	256-271	256-271	820	1950
KDD 90BLx90J	900	900	875-890	875-890	870-885	870-885	637	637	256-271	256-271	887	1950
KDD 90Bx100J	900	1000	875-890	975-990	870-885	970-985	637	637	256-271	356-371	887	1950
KDD 100Bx80J	1000	800	975-990	775-790	970-985	770-785	637	537	356-371	256-271	820	1950
KDD 100Bx90J	1000	900	975-990	875-890	970-985	870-885	637	637	356-371	256-271	887	1950
KDD 100Bx100J	1000	1000	975-990	975-990	970-985	970-985	637	637	356-371	356-371	887	1950

## NYÍLÓAJTÓS ZUHANYKABINOK

Modell	Tálca szélessége (A1×A2)	Üvegpanel mérete (Y1×Y2)	H	Átlátszó üveggel	HUF listaár
<b>KDD 80×80</b>	800×800	770-785×770-785	1950	132262-01-01	<b>276 000</b>
<b>KDD 80 B×90 J</b>	800×900	770-785×870-885	1950	132777-01-01R	<b>293 600</b>
<b>KDD 80 B×100 J</b>	800×1000	770-785×970-985	1950	132273-01-01R	<b>304 900</b>
<b>KDD 90 B×80 J</b>	900×800	870-885×770-785	1950	132777-01-01L	<b>293 600</b>
<b>KDD 90×90</b>	900×900	870-885×870-885	1950	132252-01-01	<b>293 600</b>
<b>KDD 100 B×80 J</b>	1000×800	970-985×770-785	1950	132273-01-01L	<b>304 900</b>
<b>KDD 100×90</b>	1000×900	970-985×870-885	1950	132275-01-01	<b>304 900</b>
<b>KDD 100×100</b>	1000×1000	970-985×970-985	1950	132272-01-01	<b>313 200</b>

Toldóprofil	Méret	Profilszín	Termékkód	HUF listaár
U Toldóprofil Torrenta 2 cm (1950 mm)	20	króm	P01-284195001	<b>32 400</b>



Zuhanyajtó	X	B	C	D	H
DWJ 80	787-810	537	251-266	506	1950
DWJ 90	887-910	637	251-266	606	1950
DWJ 100	987-1010	637	351-366	606	1950
DWJ 110	1087-1110	737	351-366	706	1950
DWJ 120	1187-1210	837	351-366	806	1950

## ZUHANYAJTÓK

Modell	Szélesség (X)	Magasság (H)	Átlátszó üveggel	HUF listaár
<b>DWJ 80 B</b>	787-810	1950	131910-01-01	<b>168 500</b>
<b>DWJ 80 J</b>	787-810	1950	132010-01-01	<b>168 500</b>
<b>DWJ 90 B</b>	887-910	1950	131900-01-01	<b>175 800</b>
<b>DWJ 90 J</b>	887-910	1950	132000-01-01	<b>175 800</b>
<b>DWJ 100 B</b>	987-1010	1950	131920-01-01	<b>186 200</b>
<b>DWJ 100 J</b>	987-1010	1950	132020-01-01	<b>186 200</b>
<b>DWJ 110 B</b>	1087-1110	1950	131940-01-01	<b>196 600</b>
<b>DWJ 110 J</b>	1087-1110	1950	132040-01-01	<b>196 600</b>
<b>DWJ 120 B</b>	1187-1210	1950	131930-01-01	<b>203 900</b>
<b>DWJ 120 J</b>	1187-1210	1950	132030-01-01	<b>203 900</b>

Toldóprofil	Méret	Profilszín	Termékkód	HUF listaár
U Toldóprofil Torrenta 2 cm (1950 mm)	20	króm	P01-284195001	<b>32 400</b>

*Toldóprofil az ajtó mágnes felőli oldalához nem szerelhető!*



## Torrenta DWJ

**AJÁNLOTT ZUHANYTÁLCÁK:** Rodos C, Delos C/D, Doros C/D/F, Doros Stone C/D/F, Laros D, Argos C/D, Zantos C/F, Paros C/D, Giaros C/D, Kios C/F, Doris C/F (222. oldaltól)

**AJÁNLOTT ZUHANYFOLYÓKÁK:** 248. oldaltól



Zuhanykabin választó
Ikonjaink
Burkolóknak
Egyedi zuhanykabinok
Gravírozás
Hypnotic
Walk-in <b>ÚJ</b>
Arta
Euphoria
Furo
Espera Pro Espera
Idea
Essenza Pro Essenza <b>ÚJ</b>
Fuenta <b>ÚJ</b>
Nes <b>ÚJ</b>
EOS
<b>Torrenta</b>
EVO
Twist
Premium Pro
Premium Plus
Projecta
Kádparávák
Toldóprofilok
Zuhanytálcák
Szifonok
Zuhanyfolyókák
Burkolható zuhanytálcák
Márkaszervez



## Torrenta DWJS

233.000 Ft-tól

A Torrenta DWJS zuhanyajtó 2 elemből áll: ajtó és fixfal. A zuhanyajtó rendelésekor 2 termékódot kell megadni. (Példa: 2 db DWJS 140B kód = 140-es balos zuhanyajtó)

**AJÁNLOTT ZUHANYTÁLCÁK:** Doros F, Argos D, Paros D, Giaros D, Teos F, Kios F, Doris F (222. oldaltól)

**AJÁNLOTT ZUHANYFOLYÓKÁK:** 248. oldaltól

Elérhető az alábbi profilszínekben:



01 Króm



ÜVEG 6 mm



Easy Clean



UltraClear



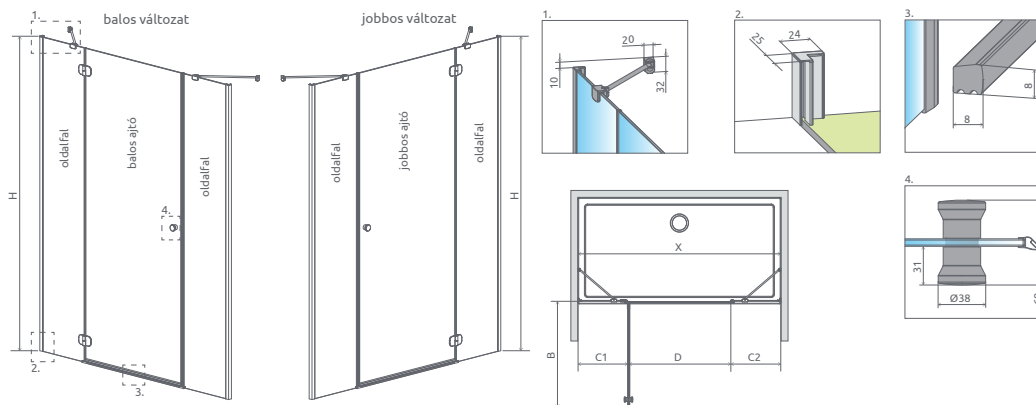
ÜVEG VARIÁCIÓK



2 cm



220. o.



Zuhanyajtó	X	B	C1	C2	D	H
DWJS 140	1380-1410	637	385-400	383-398	606	1950
DWJS 150	1480-1510	737	385-400	383-398	706	1950
DWJS 160	1580-1610	837	385-400	383-398	806	1950
DWJS 170	1680-1710	837	435-450	433-448	806	1950
DWJS 180	1780-1810	837	485-500	483-498	806	1950
DWJS 190	1880-1910	837	535-550	533-548	806	1950
DWJS 200	1980-2010	837	585-600	583-598	806	1950

### ZUHANYAJTÓK

Modell	Szélesség (X)	H	Elemek	Átlátszó üveggel	HUF listaár
DWJS 140 B	1380-1410	1950	Ajtó G 612B	1320612-01-01L	233 000
			DWJS falak 370	1320370-01-01	
DWJS 140 J	1380-1410	1950	Ajtó G 612 J	1320612-01-01R	233 000
			DWJS falak 370	1320370-01-01	
DWJS 150 B	1480-1510	1950	Ajtó G 712B	1320712-01-01L	244 500
			DWJS falak 370	1320370-01-01	
DWJS 150 J	1480-1510	1950	Ajtó G 712 J	1320712-01-01R	244 500
			DWJS falak 370	1320370-01-01	
DWJS 160 B	1580-1610	1950	Ajtó G 812B	1320812-01-01L	246 500
			DWJS falak 370	1320370-01-01	
DWJS 160 J	1580-1610	1950	Ajtó G 812 J	1320812-01-01R	246 500
			DWJS falak 370	1320370-01-01	
DWJS 170 B	1680-1710	1950	Ajtó G 812B	1320812-01-01L	252 800
			DWJS falak 420	1320420-01-01	
DWJS 170 J	1680-1710	1950	Ajtó G 812 J	1320812-01-01R	252 800
			DWJS falak 420	1320420-01-01	
DWJS 180 B	1780-1810	1950	Ajtó G 812B	1320812-01-01L	259 000
			DWJS falak 470	1320470-01-01	
DWJS 180 J	1780-1810	1950	Ajtó G 812 J	1320812-01-01R	259 000
			DWJS falak 470	1320470-01-01	
DWJS 190 B	1880-1910	1950	Ajtó G 812B	1320812-01-01L	265 200
			DWJS falak 520	1320520-01-01	
DWJS 190 J	1880-1910	1950	Ajtó G 812 J	1320812-01-01R	265 200
			DWJS falak 520	1320520-01-01	
DWJS 200 B	1980-2010	1950	Ajtó G 812B	1320812-01-01L	271 500
			DWJS falak 570	1320570-01-01	
DWJS 200 J	1980-2010	1950	Ajtó G 812 J	1320812-01-01R	271 500
			DWJS falak 570	1320570-01-01	

Toldóprofil	Méret	Profilszín	Termékkód	HUF listaár
U Toldóprofil Torrenta 2 cm (1950 mm)	20	króm	P01-284195001	32 400