



Schlüter-profilok

FALSARKOK ÉS LEZÁRÁSOK, FÜRDŐSZOBAI KIEGÉSZÍTŐK

Az élvédelem nem ízlés kérdése. A szép és igényes szakipari munkával készített csempeburkolatok túl értékesek ahhoz, hogy elhanyagoljuk a védelmüket. A Schlüter-Systems élvédő profiljaival megbízhatóan tartóssá teheti a munkája eredményét. A formák, színek és felület-kialakítások sokfélesége teljes mértékben szabad teret ad az Ön kreativitásának.

Fotó: Schlüter-QUADEC-TS (lásd: 24. oldal)





Schlüter®-TRENDLINE – Profilok az aktuális lakberendezési trendnek megfelelő csempékhez


Az aktuális lakberendezési trendek által inspirálva – természetes komfort, klasszikus fekete-fehér, vagy a divatos betonszerű felületek – a színes strukturált felületbevonattal rendelkező Schlüter-JOLLY, -RONDEC, -QUADEC, -FINEC és a -DILEX-AHK profil-sorozatok élményt nyújtanak úgy a szemnek, mint a kéznek. Megfelelnek az aktuális dizájn trendeknek:

- ✓ szürkés drapp (nyers színű)
- ✓ fa
- ✓ beton
- ✓ fém
- ✓ fekete-fehér



Schlüter®-TRENDLINE

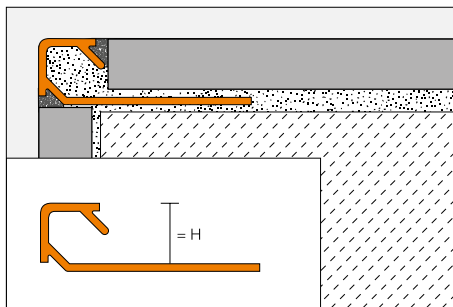
Schlüter®-TRENDLINE									
alumínium strukturált felület					porszórt alumínium				
Profilok	Min. magasság	Max. magasság	Trendi színek	Oldal	Profilok	Min. magasság	Max. magasság	Trendi színek	Oldal
Schlüter®-QUADEC-TS	4,5 mm	12,5 mm	10	24	Schlüter®-QUADEC-AC	4,5 mm	12,5 mm	2	36
Schlüter®-RONDEC-TS	6 mm	12,5 mm	10	26	Schlüter®-RONDEC-AC	6 mm	12,5 mm	2	42
Schlüter®-JOLLY-TS	6 mm	12,5 mm	10	28	Schlüter®-JOLLY-AC	3 mm	12,5 mm	2	45
Schlüter®-FINEC-TS	4,5 mm	12,5 mm	10	29	Schlüter®-FINEC-AC	2,5 mm	12,5 mm	2	48












Schlüter®-QUADEC-TS

A Schlüter-QUADEC-TS egy magas minőségű, speciális strukturált felületbevonatú alumínium záróprofil a külső falsarkokhoz és a csempeburkolatok lezárásához. A profil látható felülete derékszögű külső sarkot képez. A fugatávartó orr révén előre definiált fugakamra jön létre.


(Termék adatlap 2. 10)



Schlüter®-QUADEC-TSI 			
elefántcsont színű, strukturált felületbevonatú alumínium			
H (mm)	L = 2,50 m Cikkszám	€/m	KV (db)
4,5	Q 45 TSI	12,11	120
6 	Q 60 TSI	12,63	120
8 	Q 80 TSI	13,69	120
10 	Q 100 TSI	14,74	120
11 	Q 110 TSI	15,27	120
12,5 	Q 125 TSI	16,06	120

Schlüter®-QUADEC-TSC 			
krémszínű, strukturált felületbevonatú alumínium			
H (mm)	L = 2,50 m Cikkszám	€/m	KV (db)
4,5	Q 45 TSC	12,11	120
6 	Q 60 TSC	12,63	120
8 	Q 80 TSC	13,69	120
10 	Q 100 TSC	14,74	120
11 	Q 110 TSC	15,27	120
12,5 	Q 125 TSC	16,06	120

Schlüter®-QUADEC-TSBG 			
szürkés bézs színű, strukturált felületbevonatú alumínium			
H (mm)	L = 2,50 m Cikkszám	€/m	KV (db)
4,5	Q 45 TSBG	12,11	120
6 	Q 60 TSBG	12,63	120
8 	Q 80 TSBG	13,69	120
10 	Q 100 TSBG	14,74	120
11 	Q 110 TSBG	15,27	120
12,5 	Q 125 TSBG	16,06	120


Schlüter®-QUADEC-TSB 			
bézs színű, strukturált felületbevonatú alumínium			
H (mm)	L = 2,50 m Cikkszám	€/m	KV (db)
4,5	Q 45 TSB	12,11	120
6 	Q 60 TSB	12,63	120
8 	Q 80 TSB	13,69	120
10 	Q 100 TSB	14,74	120
11 	Q 110 TSB	15,27	120
12,5 	Q 125 TSB	16,06	120

Schlüter®-QUADEC-TSSG 			
kő-szürke színű, strukturált felületbevonatú alumínium			
H (mm)	L = 2,50 m Cikkszám	€/m	KV (db)
4,5	Q 45 TSSG	12,11	120
6 	Q 60 TSSG	12,63	120
8 	Q 80 TSSG	13,69	120
10 	Q 100 TSSG	14,74	120
11 	Q 110 TSSG	15,27	120
12,5 	Q 125 TSSG	16,06	120

Schlüter®-QUADEC-TSG 			
szürke színű, strukturált felületbevonatú alumínium			
H (mm)	L = 2,50 m Cikkszám	€/m	KV (db)
4,5	Q 45 TSG	12,11	120
6 	Q 60 TSG	12,63	120
8 	Q 80 TSG	13,69	120
10 	Q 100 TSG	14,74	120
11 	Q 110 TSG	15,27	120
12,5 	Q 125 TSG	16,06	120






Schlüter®-QUADEC-TSOB 			
bronz színű, strukturált felületbevonatú alumínium			
H (mm)	L = 2,50 m Cikkszám	€/m	KV (db)
4,5	Q 45 TSOB	12,11	120
6 	Q 60 TSOB	12,63	120
8 	Q 80 TSOB	13,69	120
10 	Q 100 TSOB	14,74	120
11 	Q 110 TSOB	15,27	120
12,5 	Q 125 TSOB	16,06	120







Schlüter®-QUADEC-TSLA 			
világos antracit színű, strukturált felületbevonatú alumínium			
H (mm)	L = 2,50 m Cikkszám	€/m	KV (db)
4,5	Q 45 TSLA	12,11	120
6 	Q 60 TSLA	12,63	120
8 	Q 80 TSLA	13,69	120
10 	Q 100 TSLA	14,74	120
11 	Q 110 TSLA	15,27	120
12,5 	Q 125 TSLA	16,06	120

Schlüter®-QUADEC-TSDA 			
sötét antracit színű, strukturált felületbevonatú alumínium			
H (mm)	L = 2,50 m Cikkszám	€/m	KV (db)
4,5	Q 45 TSDA	12,11	120
6 	Q 60 TSDA	12,63	120
8 	Q 80 TSDA	13,69	120
10 	Q 100 TSDA	14,74	120
11 	Q 110 TSDA	15,27	120
12,5 	Q 125 TSDA	16,06	120

 Már 3 m hosszúságban is kapható.



Schlüter®-QUADEC-TSR 			
rozsdabarna színű, strukturált felületbevonatú alumínium			
H (mm)	L = 2,50 m Cikkszám	€ / m	KV (db)
4,5	Q 45 TSR	12,11	120
6 	Q 60 TSR	12,63	120
8 	Q 80 TSR	13,69	120
10 	Q 100 TSR	14,74	120
11 	Q 110 TSR	15,27	120
12,5 	Q 125 TSR	16,06	120

Schlüter®-QUADEC-MBW 			
matt, briliáns-fehér színű, porszórt bevonatú alumínium			
H (mm)	L = 2,50 m Cikkszám	€ / m	KV (db)
4,5	Q 45 MBW	6,24	120
6 	Q 60 MBW	6,62	120
8 	Q 80 MBW	7,41	120
10 	Q 100 MBW	8,11	120
11 	Q 110 MBW	9,07	120
12,5 	Q 125 MBW	10,15	120

Schlüter®-QUADEC-MGS 			
matt grafit-fekete színű, porszórt bevonatú alumínium			
H (mm)	L = 2,50 m Cikkszám	€ / m	KV (db)
4,5	Q 45 MGS	6,24	120
6 	Q 60 MGS	6,62	120
8 	Q 80 MGS	7,41	120
10 	Q 100 MGS	8,11	120
11 	Q 110 MGS	9,07	120
12,5 	Q 125 MGS	10,15	120



Schlüter®-QUADEC-TS/EV			
90°-os külső/belső sarok, strukturált felületbevonatú alumínium			
H (mm)	Cikkszám	€ / db.	P (db)
4,5	EV / Q 45 ...*	10,00	50
6	EV / Q 60 ...*	10,00	50
8	EV / Q 80 ...*	10,00	50
10	EV / Q 100 ...*	10,00	50
11	EV / Q 110 ...*	10,00	50
12,5	EV / Q 125 ...*	10,00	50

Schlüter®-QUADEC-AC/ED			
90°-os külső sarok a QUADEC-MBW/-MGS-hez fém-nyomóöntvény imitáció			
H (mm)	Cikkszám	€ / db.	P (db)
4,5	ED / Q 45 ...**	3,73	50
6	ED / Q 60 ...**	3,73	50
8	ED / Q 80 ...**	3,73	50
10	ED / Q 100 ...**	3,73	50
11	ED / Q 110 ...**	3,73	50
12,5	ED / Q 125 ...**	3,73	50

Schlüter®-RONDEC-A/V			
összekötő elem alumínium profilokhoz			
H (mm)	Cikkszám	€ / db.	P (db)
6	V / RO 60	1,02	50
8	V / RO 80	1,02	50
10	V / RO 100	1,02	50
11	V / RO 110	1,02	50
12,5	V / RO 125	1,02	50



Schlüter®-QUADEC-A/V			
összekötő elem alumínium profilokhoz			
H (mm)	Cikkszám	€ / db.	P (db)
6	V / Q 60	1,02	50

Schlüter®-RONDEC-A/V – a Schlüter®-RONDEC és a -QUADEC termékekhez.

Kivéve az H = 6 mm méretet, ehhez rendelkezésre áll külön RONDEC- illetve QUADEC-összekötő elem.

A cikkszámot ki kell egészíteni a felület/szín megadásával (például: ED / Q 45 MGS)

* Felületek/színek: TSB - TSBG - TSC - TSDA - TSG - TSI - TSLA - TSOB - TSR - TSSG

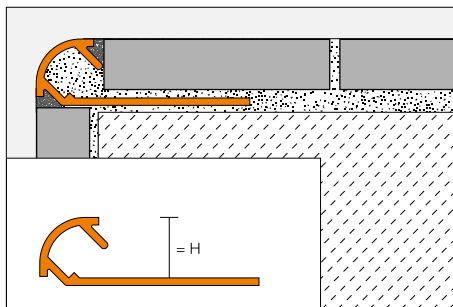
** Felületek/színek: MBW - MGS

A 3 m hosszhoz a cikkszámot egészítse ki az alábbival: „/300” (például: Q 60 TSI/300).

Schlüter®-RONDEC-TS

Schlüter-RODEC-TS egy szimmetrikusan lekerekített, speciális strukturált felületbevonatú alumíniumprofil, fugatávtartó orral a falak külső sarkaihoz és burkolat-szegélyzárásokhoz. A fugatávtartó orr révén előre definiált fugakamra jön létre.

(Termék adatlap 2.1)



Schlüter®-RONDEC-TSI



elefántcsont színű,
strukturált felületbevonatú alumínium

H (mm)	L = 2,50 m Cikkszám	€/m	KV (db)
6	RO 60 TSI	12,11	120
8	RO 80 TSI	12,90	120
10	RO 100 TSI	13,69	120
11	RO 110 TSI	14,22	120
12,5	RO 125 TSI	15,01	120

Schlüter®-RONDEC-TSC



krémszínű,
strukturált felületbevonatú alumínium

H (mm)	L = 2,50 m Cikkszám	€/m	KV (db)
6	RO 60 TSC	12,11	120
8	RO 80 TSC	12,90	120
10	RO 100 TSC	13,69	120
11	RO 110 TSC	14,22	120
12,5	RO 125 TSC	15,01	120

Schlüter®-RONDEC-TSBG



szürkés bézs színű,
strukturált felületbevonatú alumínium

H (mm)	L = 2,50 m Cikkszám	€/m	KV (db)
6	RO 60 TSBG	12,11	120
8	RO 80 TSBG	12,90	120
10	RO 100 TSBG	13,69	120
11	RO 110 TSBG	14,22	120
12,5	RO 125 TSBG	15,01	120

Schlüter®-RONDEC-TSB



bézs színű,
strukturált felületbevonatú alumínium

H (mm)	L = 2,50 m Cikkszám	€/m	KV (db)
6	RO 60 TSB	12,11	120
8	RO 80 TSB	12,90	120
10	RO 100 TSB	13,69	120
11	RO 110 TSB	14,22	120
12,5	RO 125 TSB	15,01	120

Schlüter®-RONDEC-TSSG



kő-szürke színű,
strukturált felületbevonatú alumínium

H (mm)	L = 2,50 m Cikkszám	€/m	KV (db)
6	RO 60 TSSG	12,11	120
8	RO 80 TSSG	12,90	120
10	RO 100 TSSG	13,69	120
11	RO 110 TSSG	14,22	120
12,5	RO 125 TSSG	15,01	120

Schlüter®-RONDEC-TSG



szürke színű,
strukturált felületbevonatú alumínium

H (mm)	L = 2,50 m Cikkszám	€/m	KV (db)
6	RO 60 TSG	12,11	120
8	RO 80 TSG	12,90	120
10	RO 100 TSG	13,69	120
11	RO 110 TSG	14,22	120
12,5	RO 125 TSG	15,01	120

Schlüter®-RONDEC-TSOB



bronz színű,
strukturált felületbevonatú alumínium

H (mm)	L = 2,50 m Cikkszám	€/m	KV (db)
6	RO 60 TSOB	12,11	120
8	RO 80 TSOB	12,90	120
10	RO 100 TSOB	13,69	120
11	RO 110 TSOB	14,22	120
12,5	RO 125 TSOB	15,01	120

Schlüter®-RONDEC-TSLA



világos antracit színű,
strukturált felületbevonatú alumínium

H (mm)	L = 2,50 m Cikkszám	€/m	KV (db)
6	RO 60 TSLA	12,11	120
8	RO 80 TSLA	12,90	120
10	RO 100 TSLA	13,69	120
11	RO 110 TSLA	14,22	120
12,5	RO 125 TSLA	15,01	120

Schlüter®-RONDEC-TSDA



sötét antracit színű,
strukturált felületbevonatú alumínium

H (mm)	L = 2,50 m Cikkszám	€/m	KV (db)
6	RO 60 TSDA	12,11	120
8	RO 80 TSDA	12,90	120
10	RO 100 TSDA	13,69	120
11	RO 110 TSDA	14,22	120
12,5	RO 125 TSDA	15,01	120

i
Már 3 m hosszúságban is kapható.

**Schlüter®-RONDEC-TSR**


rozsdabarna színű,
strukturált felületbevonatú alumínium

H (mm)		L = 2,50 m Cikkszám	€/m	KV (db)
6	3	RO 60 TSR	12,11	120
8	3	RO 80 TSR	12,90	120
10	3	RO 100 TSR	13,69	120
11	3	RO 110 TSR	14,22	120
12,5	3	RO 125 TSR	15,01	120

**Schlüter®-RONDEC-MBW**

matt, briliáns-fehér színű,
porszórt bevonatú alumínium

H (mm)		L = 2,50 m Cikkszám	€/m	KV (db)
6	3	RO 60 MBW	6,34	120
8	3	RO 80 MBW	7,05	120
10	3	RO 100 MBW	7,74	120
11	3	RO 110 MBW	8,73	120
12,5	3	RO 125 MBW	9,67	120

**Schlüter®-RONDEC-MGS**

matt grafit-fekete színű,
porszórt bevonatú alumínium

H (mm)		L = 2,50 m Cikkszám	€/m	KV (db)
6	3	RO 60 MGS	6,34	120
8	3	RO 80 MGS	7,05	120
10	3	RO 100 MGS	7,74	120
11	3	RO 110 MGS	8,73	120
12,5	3	RO 125 MGS	9,67	120

**Schlüter®-RONDEC-TS/EV**

90°-os külső sarok,
strukturált felületbevonatú alumínium

H (mm)	Cikkszám	€/db.	P (db)
6	EV / RO 60 ...*	10,00	50
8	EV / RO 80 ...*	10,00	50
10	EV / RO 100 ...*	10,00	50
11	EV / RO 110 ...*	10,00	50
12,5	EV / RO 125 ...*	10,00	50

Schlüter®-RONDEC-TS/IV

90°-os belső sarok,
strukturált felületbevonatú alumínium

H (mm)	Cikkszám	€/db.	P (db)
6	IV / RO 60 ...*	10,00	50
8	IV / RO 80 ...*	10,00	50
10	IV / RO 100 ...*	10,00	50
11	IV / RO 110 ...*	10,00	50
12,5	IV / RO 125 ...*	10,00	50

Schlüter®-RONDEC-AC/ED

90°-os külső sarok a RONDEC-MBW/-MGS-
hez fém-nyomóöntvény imitáció

H (mm)	Cikkszám	€/db.	P (db)
6	ED / RO 60 ...**	3,01	50
8	ED / RO 80 ...**	3,01	50
10	ED / RO 100 ...**	3,01	50
11	ED / RO 110 ...**	3,01	50
12,5	ED / RO 125 ...**	3,01	50

Schlüter®-RONDEC-AC/ID

90°-os belső sarok a RONDEC-MBW/-MGS-
hez fém-nyomóöntvény imitáció

H (mm)	Cikkszám	€/db.	P (db)
6	ID / RO 60 ...**	3,01	50
8	ID / RO 80 ...**	3,01	50
10	ID / RO 100 ...**	3,01	50
11	ID / RO 110 ...**	3,01	50
12,5	ID / RO 125 ...**	3,01	50

A cikkszámot ki kell egészíteni a felület/szín megadásával (például: ID / RO 60 MGS)

* Felületek/színek: TSB - TSBG - TSC - TSDA - TSG - TSI - TSLA - TSOB - TSR - TSSG

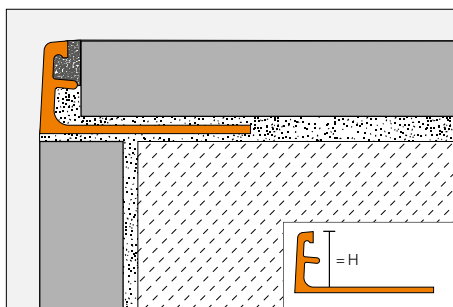
** Felületek/színek: MBW - MGS


A 3 m hosszhoz a cikkszámot egészítse ki az alábbival: „/300” (például RO 60 TSI/300).

Schlüter®-JOLLY-TS

Schlüter-JOLLY-TS egy dekoratív, speciális strukturált felületű és texturájú alumínium élvédőprofil a falburkolatok külső sarkaihoz, illetve lábazati és falburkolatok lezárására, amely óvja a burkolat éleit a mechanikus károsodástól. A fugatávtartó orr révén előre definiált fugakamra jön létre.


(Termék adatlap 2.3)



Schlüter®-JOLLY-TSI 			
elefántcsont színű, strukturált felületbevonatú alumínium			
H (mm)	L = 2,50 m Cikkszám	€/m	KV (db)
6	A 60 TSI	11,58	120
8	A 80 TSI	12,11	120
10	A 100 TSI	12,63	120
11	A 110 TSI	12,90	120
12,5	A 125 TSI	13,16	120

Schlüter®-JOLLY-TSC 			
krémszínű, strukturált felületbevonatú alumínium			
H (mm)	L = 2,50 m Cikkszám	€/m	KV (db)
6	A 60 TSC	11,58	120
8	A 80 TSC	12,11	120
10	A 100 TSC	12,63	120
11	A 110 TSC	12,90	120
12,5	A 125 TSC	13,16	120


Schlüter®-JOLLY-TSBG 			
szürkés bézs színű, strukturált felületbevonatú alumínium			
H (mm)	L = 2,50 m Cikkszám	€/m	KV (db)
6	A 60 TSBG	11,58	120
8	A 80 TSBG	12,11	120
10	A 100 TSBG	12,63	120
11	A 110 TSBG	12,90	120
12,5	A 125 TSBG	13,16	120


Schlüter®-JOLLY-TSB 			
bézs színű, strukturált felületbevonatú alumínium			
H (mm)	L = 2,50 m Cikkszám	€/m	KV (db)
6	A 60 TSB	11,58	120
8	A 80 TSB	12,11	120
10	A 100 TSB	12,63	120
11	A 110 TSB	12,90	120
12,5	A 125 TSB	13,16	120


Schlüter®-JOLLY-TSSG 			
kő-szürke színű, strukturált felületbevonatú alumínium			
H (mm)	L = 2,50 m Cikkszám	€/m	KV (db)
6	A 60 TSSG	11,58	120
8	A 80 TSSG	12,11	120
10	A 100 TSSG	12,63	120
11	A 110 TSSG	12,90	120
12,5	A 125 TSSG	13,16	120


Schlüter®-JOLLY-TSG 			
szürke színű, strukturált felületbevonatú alumínium			
H (mm)	L = 2,50 m Cikkszám	€/m	KV (db)
6	A 60 TSG	11,58	120
8	A 80 TSG	12,11	120
10	A 100 TSG	12,63	120
11	A 110 TSG	12,90	120
12,5	A 125 TSG	13,16	120


Schlüter®-JOLLY-TSOB 			
bronzszínű, strukturált felületbevonatú alumínium			
H (mm)	L = 2,50 m Cikkszám	€/m	KV (db)
6	A 60 TSOB	11,58	120
8	A 80 TSOB	12,11	120
10	A 100 TSOB	12,63	120
11	A 110 TSOB	12,90	120
12,5	A 125 TSOB	13,16	120

Schlüter®-JOLLY-TSLA 			
világos antracit színű, strukturált felületbevonatú alumínium			
H (mm)	L = 2,50 m Cikkszám	€/m	KV (db)
6	A 60 TSLA	11,58	120
8	A 80 TSLA	12,11	120
10	A 100 TSLA	12,63	120
11	A 110 TSLA	12,90	120
12,5	A 125 TSLA	13,16	120

Schlüter®-JOLLY-TSDA 			
sötét antracit színű, strukturált felületbevonatú alumínium			
H (mm)	L = 2,50 m Cikkszám	€/m	KV (db)
6	A 60 TSDA	11,58	120
8	A 80 TSDA	12,11	120
10	A 100 TSDA	12,63	120
11	A 110 TSDA	12,90	120
12,5	A 125 TSDA	13,16	120

Schlüter®-JOLLY-TSR 			
rozsdabarna színű, strukturált felületbevonatú alumínium			
H (mm)	L = 2,50 m Cikkszám	€/m	KV (db)
6	A 60 TSR	11,58	120
8	A 80 TSR	12,11	120
10	A 100 TSR	12,63	120
11	A 110 TSR	12,90	120
12,5	A 125 TSR	13,16	120

Schlüter®-JOLLY-MBW 			
matt, briliáns-fehér színű, porszórt bevonatú alumínium			
H (mm)	L = 2,50 m Cikkszám	€/m	KV (db)
3	A 30 MBW	5,74	120
4,5	A 45 MBW	5,87	120
6	A 60 MBW	5,99	120
8	A 80 MBW	6,34	120
10	A 100 MBW	6,83	120
11	A 110 MBW	7,03	120
12,5	A 125 MBW	7,29	120

Schlüter®-JOLLY-MGS 			
matt grafit-fekete színű, porszórt bevonatú alumínium			
H (mm)	L = 2,50 m Cikkszám	€/m	KV (db)
3	A 30 MGS	5,74	120
4,5	A 45 MGS	5,87	120
6	A 60 MGS	5,99	120
8	A 80 MGS	6,34	120
10	A 100 MGS	6,83	120
11	A 110 MGS	7,03	120
12,5	A 125 MGS	7,29	120

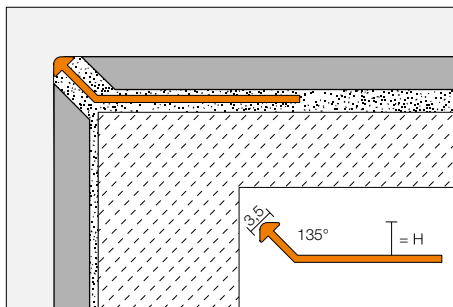
A 3 m hosszhoz a cikkszámot egészítse ki az alábbival „/300” (például: A 60 MBW/300).



Schlüter®-FINEC-TS

A Schlüter-FINEC-TS egy magas minőségű, strukturált felületbevonattal ellátott alumíniumból készült záróprofil a csempével, üvegmozaikkal burkolt, vagy vakolt/simított felületű külső élekhez. A profil megvédi a burkolat szélét a mechanikai sérülésektől és elegáns, karcsú sarokmegoldást eredményez.

(Termék adatlap 2.17)



Schlüter®-FINEC-TSI

elefántcsont színű,
strukturált felületbevonatú alumínium

H (mm)	L = 2,50 m Cikkszám	€/m	KV (db)
4,5	F 45 TSI	12,01	120
7	F 70 TSI	12,89	120
9	F 90 TSI	13,09	120
11	F 110 TSI	13,92	120
12,5	F 125 TSI	14,55	120

Schlüter®-FINEC-TSC

krémszínű,
strukturált felületbevonatú alumínium

H (mm)	L = 2,50 m Cikkszám	€/m	KV (db)
4,5	F 45 TSC	12,01	120
7	F 70 TSC	12,89	120
9	F 90 TSC	13,09	120
11	F 110 TSC	13,92	120
12,5	F 125 TSC	14,55	120

Schlüter®-FINEC-TSBG

szürkés bézs színű,
strukturált felületbevonatú alumínium

H (mm)	L = 2,50 m Cikkszám	€/m	KV (db)
4,5	F 45 TSBG	12,01	120
7	F 70 TSBG	12,89	120
9	F 90 TSBG	13,09	120
11	F 110 TSBG	13,92	120
12,5	F 125 TSBG	14,55	120

Schlüter®-FINEC-TSB

bézs színű,
strukturált felületbevonatú alumínium

H (mm)	L = 2,50 m Cikkszám	€/m	KV (db)
4,5	F 45 TSB	12,01	120
7	F 70 TSB	12,89	120
9	F 90 TSB	13,09	120
11	F 110 TSB	13,92	120
12,5	F 125 TSB	14,55	120

Schlüter®-FINEC-TSSG

kő-szürke színű,
strukturált felületbevonatú alumínium

H (mm)	L = 2,50 m Cikkszám	€/m	KV (db)
4,5	F 45 TSSG	12,01	120
7	F 70 TSSG	12,89	120
9	F 90 TSSG	13,09	120
11	F 110 TSSG	13,92	120
12,5	F 125 TSSG	14,55	120

Schlüter®-FINEC-TSG

szürke színű,
strukturált felületbevonatú alumínium

H (mm)	L = 2,50 m Cikkszám	€/m	KV (db)
4,5	F 45 TSG	12,01	120
7	F 70 TSG	12,89	120
9	F 90 TSG	13,09	120
11	F 110 TSG	13,92	120
12,5	F 125 TSG	14,55	120

Schlüter®-FINEC-TSOB

bronz színű,
strukturált felületbevonatú alumínium

H (mm)	L = 2,50 m Cikkszám	€/m	KV (db)
4,5	F 45 TSOB	12,01	120
7	F 70 TSOB	12,89	120
9	F 90 TSOB	13,09	120
11	F 110 TSOB	13,92	120
12,5	F 125 TSOB	14,55	120

Schlüter®-FINEC-TSLA

világos antracit színű,
strukturált felületbevonatú alumínium

H (mm)	L = 2,50 m Cikkszám	€/m	KV (db)
4,5	F 45 TSLA	12,01	120
7	F 70 TSLA	12,89	120
9	F 90 TSLA	13,09	120
11	F 110 TSLA	13,92	120
12,5	F 125 TSLA	14,55	120

Schlüter®-FINEC-TSDA

sötét antracit színű,
strukturált felületbevonatú alumínium

H (mm)	L = 2,50 m Cikkszám	€/m	KV (db)
4,5	F 45 TSDA	12,01	120
7	F 70 TSDA	12,89	120
9	F 90 TSDA	13,09	120
11	F 110 TSDA	13,92	120
12,5	F 125 TSDA	14,55	120



Schlüter®-FINEC-TSR

rozsdabarna színű,
strukturált felületbevonatú alumínium

H (mm)	L = 2,50 m Cikkszám	€ / m	KV (db)
4,5	F 45 TSR	12,01	120
7	F 70 TSR	12,89	120
9	F 90 TSR	13,09	120
11	F 110 TSR	13,92	120
12,5	F 125 TSR	14,55	120

Schlüter®-FINEC-MBW

matt, briliáns-fehér színű,
porszórt bevonatú alumínium

H (mm)	L = 2,50 m Cikkszám	€ / m	KV (db)
2,5	F 25 MBW	5,74	120
4,5	F 45 MBW	5,95	120
7	F 70 MBW	6,27	120
9	F 90 MBW	6,37	120
11	F 110 MBW	6,47	120
12,5	F 125 MBW	6,68	120

Schlüter®-FINEC-MGS

matt grafit-fekete színű,
porszórt bevonatú alumínium

H (mm)	L = 2,50 m Cikkszám	€ / m	KV (db)
4,5	F 45 MGS	5,95	120
7	F 70 MGS	6,27	120
9	F 90 MGS	6,37	120
11	F 110 MGS	6,47	120
12,5	F 125 MGS	6,68	120

Schlüter®-FINEC-TS/ES

sarok-készlet,
strukturált felületbevonatú alumínium

H (mm)	Cikkszám	€ / szett	P (készlet)
4,5	ES / F 45 ...*	20,10	50
7	ES / F 70 ...*	20,10	50
9	ES / F 90 ...*	20,10	50
11	ES / F 110 ...*	20,10	50
12,5	ES / F 125 ...*	20,10	50



Schlüter®-FINEC-TS/ES

sarokkialakító készlet, színes porszórt
bevonatú alumínium

H (mm)	Cikkszám	€ / szett	P (db)
2,5	ES / F 25 ...**	16,45	50
4,5	ES / F 45 ...***	16,45	50
7	ES / F 70 ...***	16,45	50
9	ES / F 90 ...***	16,45	50
11	ES / F 110 ...***	16,45	50
12,5	ES / F 125 ...***	16,45	50

Tudnivaló:

A sarokkialakító készlet három részből áll, mindegyik hosszúsága 10 cm.

A cikkszámot ki kell egészíteni a felület/szín megadásával (például: ES / F 25 MBW)

* Felületek/színek: TSB - TSBG - TSC - TSDA - TSG - TSI - TSLA - TSOB - TSR - TSSG

** Felületek/színek: MBW

*** Felületek/színek: MBW - MGS



Nemesfém


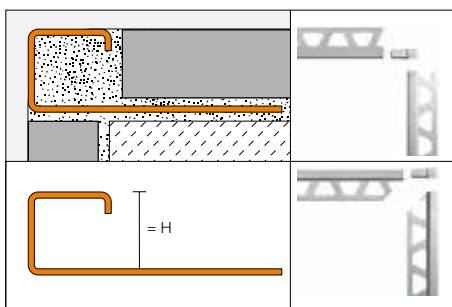
Aki a biztonságos élvédelmet olyan elegáns külső megjelenéssel szeretné kombinálni, amely illik a krómozott vagy nemesacél szerelvényekhez, az itt jó helyen jár. Legyen szó nemesacélról, vagy krómozott sárgarézről, a Schlüter-QUADEC-kel minden csempeburkolat sokáig örömet fog okozni a használójának.



Schlüter®-QUADEC-MC

A Schlüter-QUADEC-MC magas minőségű, krómozott sárgaréz záróprofil a külső falsarkokhoz és a csempeburkolatok lezárásához. A profil látható felülete derékszögű külső sarkot képez.

(Termék adatlap 2.10)



Schlüter®-QUADEC-MC			
krómozott sárgaréz			
H (mm)	L = 2,50 m Cikkszám	€ / m	KV (db)
6	Q 60 MC	28,33	120
8	Q 80 MC	29,95	120
10	Q 100 MC	31,22	120
11	Q 110 MC	32,14	120
12,5	Q 125 MC	32,95	120
15	Q 150 MC	34,73	120

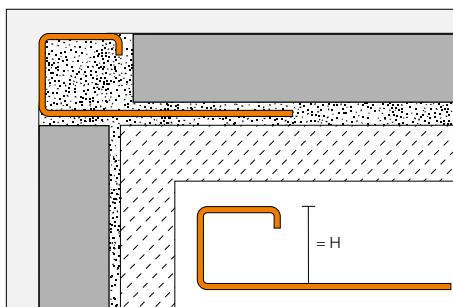
Schlüter®-QUADEC-MC/EV			
90°-os külső/belső sarok, krómozott, tömör sárgaréz			
H (mm)	Cikkszám	€ / db.	P (db)
6	EV / Q 60 MC	16,29	50
8	EV / Q 80 MC	16,68	50
10	EV / Q 100 MC	17,98	50
11	EV / Q 110 MC	18,24	50
12,5	EV / Q 125 MC	18,42	50
15	EV / Q 150 MC	19,13	50

Schlüter®-QUADEC-MC/ED			
90°-os külső/belső sarok, imitáció, fém-nyomóöntvény			
H (mm)	Cikkszám	€ / db.	P (db)
6	ED / Q 60 MC	3,73	50
8	ED / Q 80 MC	3,73	50
10	ED / Q 100 MC	3,73	50
11	ED / Q 110 MC	3,73	50
12,5	ED / Q 125 MC	3,73	50
15	ED / Q 150 MC	3,73	50

Schlüter®-QUADEC-E

A Schlüter-QUADEC-E magas minőségű nemesacél záróprofil a külső falsarkok csempeburkolatához, ami jó élvédelmet biztosít. A profil látható felülete derékszögben zárja le a csempeburkolattal ellátott külső sarkot.

(Termék adatlap 2.10)



Schlüter®-QUADEC-E 			
V2A minőségű nemesacél			
H (mm)	L = 2,50 m Cikkszám	€/ m	KV (db)
4,5	Q 45 E	11,17	120
6 	Q 60 E	11,91	120
7 	Q 70 E	12,38	120
8 	Q 80 E	12,85	120
9 	Q 90 E	13,49	120
10 	Q 100 E	13,75	120
11 	Q 110 E	14,06	120
12,5 	Q 125 E	14,59	120
14 	Q 140 E	15,10	120
15 	Q 150 E	15,53	120

Schlüter®-QUADEC-E/EV			
90°-os külső/belső sarok, V2A minőségű tömör nemesacél			
H (mm)	Cikkszám	€/ db.	P (db)
4,5	EV / Q 45 E	19,44	50
6	EV / Q 60 E	19,85	50
7	EV / Q 70 E	20,11	50
8	EV / Q 80 E	20,37	50
9	EV / Q 90 E	21,60	50
10	EV / Q 100 E	22,02	50
11	EV / Q 110 E	22,27	50
12,5	EV / Q 125 E	22,51	50
14	EV / Q 140 E	22,92	50
15	EV / Q 150 E	23,06	50

Schlüter®-QUADEC-E/ED			
90°-os külső/belső sarok, imitáció, fém-nyomóöntvény			
H (mm)	Cikkszám	€/ db.	P (db)
4,5	ED / Q 45 E	3,68	50
6	ED / Q 60 E	3,68	50
7	ED / Q 70 E	3,68	50
8	ED / Q 80 E	3,68	50
9	ED / Q 90 E	3,68	50
10	ED / Q 100 E	3,68	50
11	ED / Q 110 E	3,68	50
12,5	ED / Q 125 E	3,68	50
14	ED / Q 140 E	3,68	50
15	ED / Q 150 E	3,68	50

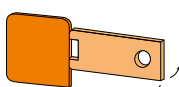
Schlüter®-QUADEC-EB 			
szálcsiszolt nemesacél V2A			
H (mm)	L = 2,50 m Cikkszám	€/ m	KV (db)
6 	Q 60 EB	15,64	120
7	Q 70 EB	16,14	120
8 	Q 80 EB	16,85	120
9	Q 90 EB	17,54	120
10 	Q 100 EB	18,06	120
11 	Q 110 EB	18,77	120
12,5 	Q 125 EB	19,17	120
14	Q 140 EB	20,16	120
15 	Q 150 EB	20,47	120

Schlüter®-QUADEC-EB/EV			
90°-os külső/belső sarok, V2A minőségű, szálcsiszolt tömör nemesacél			
H (mm)	Cikkszám	€/ db.	P (db)
6	EV / Q 60 EB	23,08	50
7	EV / Q 70 EB	23,36	50
8	EV / Q 80 EB	23,66	50
9	EV / Q 90 EB	24,49	50
10	EV / Q 100 EB	25,56	50
11	EV / Q 110 EB	25,72	50
12,5	EV / Q 125 EB	26,12	50
14	EV / Q 140 EB	26,30	50
15	EV / Q 150 EB	26,73	50

Schlüter®-QUADEC-EB/ED			
90°-os külső/belső sarok, szálcsiszolt, imitáció, fém-nyomóöntvény			
H (mm)	Cikkszám	€/ db.	P (db)
6	ED / Q 60 EB	5,38	50
7	ED / Q 70 EB	5,38	50
8	ED / Q 80 EB	5,38	50
9	ED / Q 90 EB	5,38	50
10	ED / Q 100 EB	5,38	50
11	ED / Q 110 EB	5,38	50
12,5	ED / Q 125 EB	5,38	50
14	ED / Q 140 EB	5,38	50
15	ED / Q 150 EB	5,38	50

Schlüter®-QUADEC-EB/EK*			
V2A minőségű, szálcsiszolt nemesacél véglezáró kupak			
H (mm)	Cikkszám	€/ db.	P (db)
6	EK / Q 60 EB	1,97	50
7	EK / Q 70 EB	1,97	50
8	EK / Q 80 EB	1,97	50
9	EK / Q 90 EB	1,97	50
10	EK / Q 100 EB	1,97	50
11	EK / Q 110 EB	1,97	50
12,5	EK / Q 125 EB	1,97	50
14	EK / Q 140 EB	1,97	50
15	EK / Q 150 EB	1,97	50

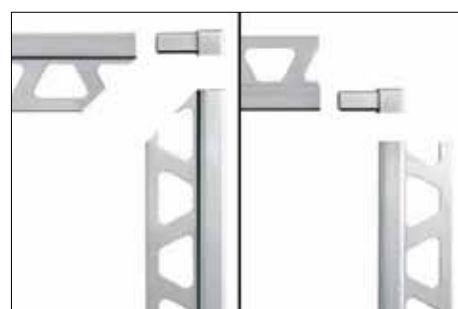
* A V2A minőség használható a Schlüter-QUADEC-E-hez.



Schlüter-QUADEC-EB/EK


Tudnivaló:

A 14/15 mm magas Schlüter-QUADEC-E/-EB profilok nem kaphatók rádiuszos stancolással.
A 3 m hosszhoz a cikkszámot egészítse ki az alábbival: „/300” (például: Q 60 E/300).



A variálható sarok belső és külső saroknál egyaránt használható.



Schlüter®-QUADEC-EP 			
V2A minőségű, (kézzel) polírozott nemesacél			
H (mm)	L = 2,50 m Cikkszám	€ / m	KV (db)
6	Q 60 EP	21,70	120
8	Q 80 EP	22,60	120
10	Q 100 EP	23,51	120
12,5	Q 125 EP	25,32	120
15	Q 150 EP	27,12	120

Schlüter®-QUADEC-EP/EV			
90°-os külső/belső sarok, V2A minőségű, polírozott, tömör nemesacél			
H (mm)	Cikkszám	€ / db.	P (db)
6	EV / Q 60 EP	22,01	50
8	EV / Q 80 EP	23,33	50
10	EV / Q 100 EP	25,00	50
12,5	EV / Q 125 EP	27,12	50
15	EV / Q 150 EP	30,13	50

Schlüter®-QUADEC-EP/ED			
90°-os külső/belső sarok, imitáció, polírozott, fém-nyomóöntvény			
H (mm)	Cikkszám	€ / db.	P (db)
6	ED / Q 60 EP	3,73	50
8	ED / Q 80 EP	3,73	50
10	ED / Q 100 EP	3,73	50
12,5	ED / Q 125 EP	3,73	50
15	ED / Q 150 EP	3,73	50

Schlüter®-QUADEC-ES			
Design ES 1, V2A minőségű, strukturált nemesacél			
H (mm)	L = 2,50 m Cikkszám	€ / m	KV (db)
8	Q 80 ES 1	22,60	120
10	Q 100 ES 1	23,51	120
11	Q 110 ES 1	23,68	120
12,5	Q 125 ES 1	25,32	120

**Tudnivaló:**

A 15 mm magas Schlüter-QUADEC-EP profilok nem kaphatók rádiuszos stancolással.


A Schlüter-QUADEC-ES segítségével kialakított sarkokhoz ajánljuk a Schlüter-QUADEC-E megfelelő belső és külső sarokmegoldásait.

Schlüter-QUADEC-ES Design 1

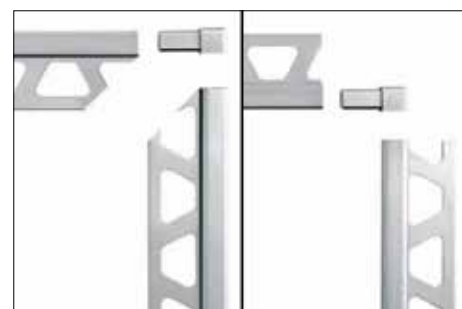
Schlüter®-QUADEC-ES			
Design ES 2, V2A minőségű, strukturált nemesacél			
H (mm)	L = 2,50 m Cikkszám	€ / m	KV (db)
8	Q 80 ES 2	22,60	120
10	Q 100 ES 2	23,51	120
11	Q 110 ES 2	23,68	120
12,5	Q 125 ES 2	25,32	120



Schlüter-QUADEC-ES Design 2

Schlüter®-QUADEC-E V4A 			
V4A minőségű nemesacél			
H (mm)	L = 2,50 m Cikkszám	€ / m	KV (db)
6	Q 60 E / V4A	13,26	120
8	Q 80 E / V4A	14,28	120
10	Q 100 E / V4A	15,31	120
12,5	Q 125 E / V4A	16,19	120

Schlüter®-QUADEC-EV V4A			
90°-os külső/belső sarok, V4A minőségű, tömör nemesacél			
H (mm)	Cikkszám	€ / db.	P (db)
6	EV / Q 60 E/V4A	22,07	50
8	EV / Q 80 E/V4A	22,64	50
10	EV / Q 100 E/V4A	24,48	50
12,5	EV / Q 125 E/V4A	25,01	50



A variálható sarok belső és külső saroknál egyaránt használható.



Alkalmazható a Schlüter-RONDEC és -QUADEC termékekhez.

Schlüter®-RONDEC-E/V			
összekötő elem nemesacél profilokhoz			
H (mm)	Cikkszám	€ / db.	P (db)
6	V / RO 60 E	1,95	50
8	V / RO 80 E	1,95	50
10	V / RO 100 E	1,95	50
11	V / RO 110 E	1,95	50
12,5	V / RO 125 E	1,95	50

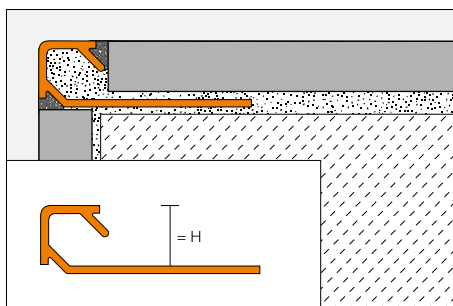
Sokszínűség² – eloxált és különleges felület



Schlüter®-QUADEC-A

A Schlüter-QUADEC-A magas minőségű eloxált alumíniumból készülő záróprofil a külső falsarkokhoz és a csempeburkolatok lezárásához. A profil látható felülete derékszögű külső sarkot képez. A fugatávtartó orr révén előre definiált fugakamra jön létre.

(Termék adatlap 2.10)



Schlüter®-QUADEC-AE



matt natúr eloxált alumínium

H (mm)	L = 2,50 m Cikkszám	€/m	KV (db)
4,5	Q 45 AE	5,34	120
6	Q 60 AE	5,55	120
8	Q 80 AE	6,00	120
10	Q 100 AE	6,55	120
11	Q 110 AE	6,80	120
12,5	Q 125 AE	7,01	120

Schlüter®-QUADEC-ACG



polírozott, krómbevonatú,
eloxált alumínium

H (mm)	L = 2,50 m Cikkszám	€/m	KV (db)
4,5	Q 45 ACG	12,01	120
6	Q 60 ACG	12,61	120
8	Q 80 ACG	13,26	120
10	Q 100 ACG	14,08	120
11	Q 110 ACG	14,74	120
12,5	Q 125 ACG	15,67	120

Schlüter®-QUADEC-ACGB




szálcsiszolt, krómbevonatú,
eloxált alumínium


H (mm)	L = 2,50 m Cikkszám	€/m	KV (db)
4,5	Q 45 ACGB	12,26	120
6	Q 60 ACGB	12,82	120
8	Q 80 ACGB	14,35	120
10	Q 100 ACGB	15,13	120
11	Q 110 ACGB	15,48	120
12,5	Q 125 ACGB	15,85	120


A 3 m hosszhoz a cikkszámot egészítse ki az alábbival: „/300” (például: Q 60 AE/300).





Schlüter®-QUADEC-AT 			
matt, titánbevonatú, eloxált alumínium			
H (mm)	L = 2,50 m Cikkszám	€ / m	KV (db)
4,5	Q 45 AT	5,60	120
6	Q 60 AT	5,86	120
8	Q 80 AT	6,39	120
10	Q 100 AT	6,94	120
11	Q 110 AT	7,26	120
12,5	Q 125 AT	7,66	120


Schlüter®-QUADEC-ATG 			
polírozott, titánbevonatú, eloxált alumínium			
H (mm)	L = 2,50 m Cikkszám	€ / m	KV (db)
4,5	Q 45 ATG	12,01	120
6	Q 60 ATG	12,61	120
8	Q 80 ATG	13,26	120
10	Q 100 ATG	14,08	120
11	Q 110 ATG	14,74	120
12,5	Q 125 ATG	15,67	120

Schlüter®-QUADEC-ATGB 			
szálcsiszolt, titánbevonatú, eloxált alumínium			
H (mm)	L = 2,50 m Cikkszám	€ / m	KV (db)
4,5	Q 45 ATGB	12,26	120
6	Q 60 ATGB	12,82	120
8	Q 80 ATGB	14,35	120
10	Q 100 ATGB	15,13	120
11	Q 110 ATGB	15,48	120
12,5	Q 125 ATGB	15,85	120

Schlüter®-QUADEC-AEX 			
natúr, kereszt-csiszolt, eloxált alumínium			
H (mm)	L = 2,50 m Cikkszám	€ / m	KV (db)
6	Q 60 AEX	12,82	120
8	Q 80 AEX	14,35	120
10	Q 100 AEX	15,13	120
11	Q 110 AEX	15,54	120
12,5	Q 125 AEX	15,85	120

Schlüter®-QUADEC-AMX 			
kereszt-csiszolt, sárgaréz-bevonatú, eloxált alumínium			
H (mm)	L = 2,50 m Cikkszám	€ / m	KV (db)
6	Q 60 AMX	12,82	120
8	Q 80 AMX	14,35	120
10	Q 100 AMX	15,13	120
11	Q 110 AMX	15,54	120
12,5	Q 125 AMX	15,85	120

Schlüter®-QUADEC-ATX 			
kereszt-csiszolt, titánbevonatú, eloxált alumínium			
H (mm)	L = 2,50 m Cikkszám	€ / m	KV (db)
6	Q 60 ATX	12,82	120
8	Q 80 ATX	14,35	120
10	Q 100 ATX	15,13	120
11	Q 110 ATX	15,54	120
12,5	Q 125 ATX	15,85	120

Schlüter®-QUADEC-AQGX 			
kereszt-csiszolt, kvarc-szürke, eloxált alumínium			
H (mm)	L = 2,50 m Cikkszám	€ / m	KV (db)
6	Q 60 AQGX	12,82	120
8	Q 80 AQGX	14,35	120
10	Q 100 AQGX	15,13	120
11	Q 110 AQGX	15,54	120
12,5	Q 125 AQGX	15,85	120

Schlüter®-QUADEC-A/EV			
90°-os külső/belső sarok, tömör alumínium			
H (mm)	Cikkszám	€ / db.	P (db)
4,5	EV / Q 45 ...*	6,80	50
6	EV / Q 60 ...**	6,94	50
8	EV / Q 80 ...**	7,24	50
10	EV / Q 100 ...**	7,53	50
11	EV / Q 110 ...**	7,71	50
12,5	EV / Q 125 ...**	7,84	50

Schlüter®-QUADEC-A/ED			
90°-os külső sarok, alumínium-imitáció			
H (mm)	Cikkszám	€ / db.	P (db)
4,5	ED / Q 45 ...*	3,73	50
6	ED / Q 60 ...*	3,73	50
8	ED / Q 80 ...*	3,73	50
10	ED / Q 100 ...*	3,73	50
11	ED / Q 110 ...*	3,73	50
12,5	ED / Q 125 ...*	3,73	50

A cikkszámot ki kell egészíteni a felület megadásával (például ED / Q 45 ACGB)

* Felületek: ACG - ACGB - AE - AT - ATG - ATGB

** Felületek: ACG - ACGB - AE - AEX - AMX - AQGX - AT - ATG - ATGB - ATX

Schlüter®-RONDEC-A/V			
összekötő elem alumínium profilokhoz			
H (mm)	Cikkszám	€ / db.	P (db)
6	V / RO 60	1,02	50
8	V / RO 80	1,02	50
10	V / RO 100	1,02	50
11	V / RO 110	1,02	50
12,5	V / RO 125	1,02	50

Schlüter®-QUADEC-A/V			
összekötő elem alumínium profilokhoz			
H (mm)	Cikkszám	€ / db.	P (db)
6	V / Q 60	1,02	50



Schlüter-RONDEC-A/V – a Schlüter-RONDEC és a -QUADEC termékekhez.

Kivéve az H = 6 mm méretet, ehhez rendelkezésre áll külön RONDEC- illetve QUADEC-összekötő elem.

BLACK AND WHITE – (FEKETE ÉS FEHÉR) klasszikus színek új interpretációban

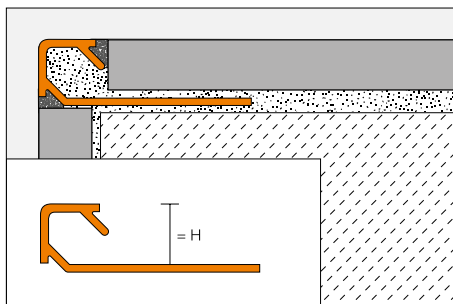
A matt briliáns-fehér (MBW) és a matt grafit-fehér (MGS) színváltozatai bársonyos felületükkel újfajta eleganciát visznek be a helyiségekbe, ami tökéletesen harmonizál úgy a klasszikus csempékkel, mint az újonnan kifejlesztett divatos, strukturált felületekkel.



Schlüter®-QUADEC-AC

A Schlüter-QUADEC-AC magas minőségű, színes porszórót bevonatú alumínium záróprofil a külső falsarkokhoz és a csempeburkolatok lezárásához. A profil látható felülete derékszögű külső sarkot képez. A fugatávartó orr révén előre definiált fugakamra jön létre.

(Termék adatlap 2.10)



Schlüter®-QUADEC-AC



színes porszórót bevonatú alumínium

H (mm)	L = 2,50 m Cikkszám	€/ m	KV (db)
4,5	Q 45 ...*	6,24	120
6	Q 60 ...**	6,62	120
8	Q 80 ...**	7,41	120
10	Q 100 ...**	8,11	120
11	Q 110 ...**	9,07	120
12,5	Q 125 ...**	10,15	120

Schlüter®-QUADEC-AC/ED

90°-os külső sarok, imitáció, fém-nyomóöntvény

H (mm)	Cikkszám	€/ db.	P (db)
4,5	ED / Q 45 ...*	3,73	50
6	ED / Q 60 ...**	3,73	50
8	ED / Q 80 ...**	3,73	50
10	ED / Q 100 ...**	3,73	50
11	ED / Q 110 ...**	3,73	50
12,5	ED / Q 125 ...**	3,73	50

Schlüter®-RONDEC-A/V

összekötő elem alumínium profilokhoz

H (mm)	Cikkszám	€/ db.	P (db)
6	V / RO 60	1,02	50
8	V / RO 80	1,02	50
10	V / RO 100	1,02	50
11	V / RO 110	1,02	50
12,5	V / RO 125	1,02	50

A cikkszámot ki kell egészíteni a szín megadásával (például: ED / Q 45 BW)



* Színek: BW - G - MBW - MGS - PG - PW - QG - VG - W

** Színek: BW - GS - MBW - MGS - PG - QG - VG - W

Színek L = 3,00 m: BW - GS - MBW - MGS - PG - QG - VG - W

A 3 m hosszhoz a cikkszámot egészítse ki az alábbival: „/300” (például Q 60 BW/300).

Schlüter®-QUADEC-A/V

összekötő elem alumínium profilokhoz

H (mm)	Cikkszám	€/ db.	P (db)
6	V / Q 60	1,02	50

Schlüter-RONDEC-A/V – a Schlüter-RONDEC és a -QUADEC termékekhez.

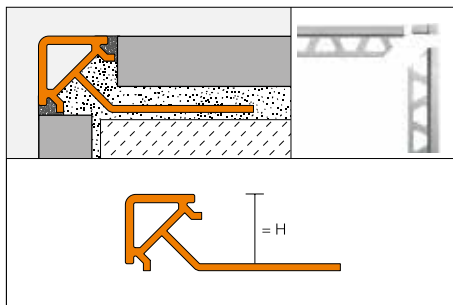
Kivéve az H = 6 mm méretet, ehhez rendelkezésre áll külön RONDEC- illetve QUADEC-összekötő elem.



Schlüter®-QUADEC-PQ

A Schlüter-QUADEC-PQ színes PVC-ből készülő záróprofil a külső falsarkokhoz és csempeburkolatok lezárásához. A profil látható felülete derékszögű külső sarkot képez. A fugatávtartó orr révén előre definiált fugakamra jön létre.

(Termék adatlap 2. 10)



Schlüter®-QUADEC-PQ

színes PVC

H (mm)	L = 2,50 m Cikkszám	€/m	KV (db)
6	PQ 60 ...*	2,45	240
8	PQ 80 ...*	2,57	240
10	PQ 100 ...*	2,74	240
11	PQ 110 ...*	2,88	240
12,5	PQ 125 ...*	2,95	240

Schlüter®-QUADEC-PQ/E

90°-os külső sarok

H (mm)	Cikkszám	€/db.	P (db)
6	E / PQ 60 ...*	1,54	50
8	E / PQ 80 ...*	1,54	50
10	E / PQ 100 ...*	1,54	50
11	E / PQ 110 ...*	1,54	50
12,5	E / PQ 125 ...*	1,54	50

A cikkszámot ki kell egészíteni a szín megadásával (például: E / PQ 60 PG)

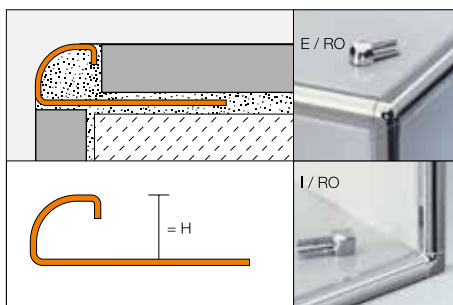


* Színek: BH - BW - GS - PG - SP - W

Schlüter®-RONDEC-MC

A Schlüter-RONDEC-MC egy szimmetrikusan leke-rekített, krómozott rézfelületű profil a külső falsarkokhoz, illetve a burkolatok lezárásához.

(Termék adatlap 2. 1)



Schlüter®-RONDEC-MC

krómozott sárgaréz

H (mm)	L = 2,50 m Cikkszám	€/m	KV (db)
6	RO 60 MC	26,99	120
8	RO 80 MC	28,52	120
10	RO 100 MC	29,73	120
11	RO 110 MC	30,39	120
12,5	RO 125 MC	31,37	120

Schlüter®-RONDEC-MC/EV

90°-os külső sarok, krómozott tömör réz

H (mm)	Cikkszám	€/db.	P (db)
6	EV / RO 60 MC	13,84	50
8	EV / RO 80 MC	14,46	50
10	EV / RO 100 MC	15,07	50
11	EV / RO 110 MC	15,26	50
12,5	EV / RO 125 MC	15,67	50

Schlüter®-RONDEC-MC/ED

90°-os külső sarok, imitáció, fém-nyomóöntvény

H (mm)	Cikkszám	€/db.	P (db)
6	ED / RO 60 MC	3,01	50
8	ED / RO 80 MC	3,01	50
10	ED / RO 100 MC	3,01	50
11	ED / RO 110 MC	3,01	50
12,5	ED / RO 125 MC	3,01	50

Schlüter®-RONDEC-MC/IV

90°-os belső sarok, krómozott tömör réz

H (mm)	Cikkszám	€/db.	P (db)
6	IV / RO 60 MC	13,84	50
8	IV / RO 80 MC	14,46	50
10	IV / RO 100 MC	15,07	50
11	IV / RO 110 MC	15,26	50
12,5	IV / RO 125 MC	15,67	50

Schlüter®-RONDEC-MC/ID

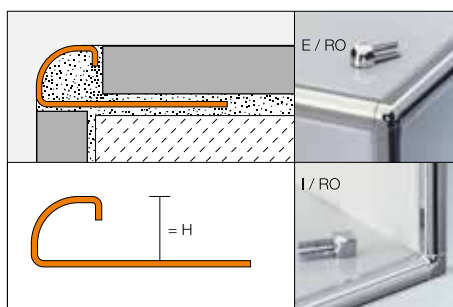
90°-os belső sarok, imitáció, fém nyomóöntvény

H (mm)	Cikkszám	€/db.	P (db)
6	ID / RO 60 MC	3,01	50
8	ID / RO 80 MC	3,01	50
10	ID / RO 100 MC	3,01	50
11	ID / RO 110 MC	3,01	50
12,5	ID / RO 125 MC	3,01	50

Schlüter®-RONDEC-E

A Schlüter-RODEC-E egy szimmetrikusan lekerekített nemesacél profil külső falsarkokhoz és burkolat-lezárásokhoz, különböző felület-megoldásokkal.

(Termék adatlap 2.1)



Schlüter®-RONDEC-E 			
V2A minőségű nemesacél			
H (mm)	L = 2,50 m Cikkszám	€/ m	KV (db)
4,5	RO 45 E	11,67	120
6 	RO 60 E	11,91	120
7	RO 70 E	12,48	120
8 	RO 80 E	12,85	120
9	RO 90 E	13,38	120
10 	RO 100 E	13,75	120
11 	RO 110 E	14,28	120
12,5 	RO 125 E	14,59	120
15	RO 150 E	16,04	120
L = 1,00 m			
6	RO 60 E/100	12,41	120
8	RO 80 E/100	13,33	120
10	RO 100 E/100	14,26	120
12,5	RO 125 E/100	15,11	120

A 3 m hosszhoz a cikkszámot egészítse ki az alábbival: „/300” (például RO 60 E/300).


Tudnivaló:

Gyártástechnológiai okokból a L = 1,00 m hosszúságú termékeket nem lehet speciális stancolással ellátni.

Schlüter®-RONDEC-E/EV			
90°-os külső sarok, V2A minőségű nemesacél			
H (mm)	Cikkszám	€/ db.	P (db)
4,5	EV / RO 45 E	19,85	50
6	EV / RO 60 E	19,85	50
7	EV / RO 70 E	20,37	50
8	EV / RO 80 E	20,37	50
9	EV / RO 90 E	22,02	50
10	EV / RO 100 E	22,02	50
11	EV / RO 110 E	22,51	50
12,5	EV / RO 125 E	22,51	50
15	EV / RO 150 E	28,20	50


Schlüter®-RONDEC-E/ED			
90°-os külső sarok, imitáció, fém-nyomóöntvény			
H (mm)	Cikkszám	€/ db.	P (db)
4,5	ED / RO 45 E	2,97	50
6	ED / RO 60 E	2,97	50
7	ED / RO 70 E	2,97	50
8	ED / RO 80 E	2,97	50
9	ED / RO 90 E	2,97	50
10	ED / RO 100 E	2,97	50
11	ED / RO 110 E	2,97	50
12,5	ED / RO 125 E	2,97	50
15	ED / RO 150 E	2,97	50

Schlüter®-RONDEC-E/ID			
90°-os belső sarok, imitáció, fém-nyomóöntvény			
H (mm)	Cikkszám	€/ db.	P (db)
4,5	ID / RO 45 E	2,97	50
6	ID / RO 60 E	2,97	50
7	ID / RO 70 E	2,97	50
8	ID / RO 80 E	2,97	50
9	ID / RO 90 E	2,97	50
10	ID / RO 100 E	2,97	50
11	ID / RO 110 E	2,97	50
12,5	ID / RO 125 E	2,97	50
15	ID / RO 150 E	2,97	50

Schlüter®-RONDEC-E V4A 			
V4A minőségű nemesacél			
H (mm)	L = 2,50 m Cikkszám	€/ m	KV (db)
6	RO 60 E/V4A	13,45	120
8	RO 80 E/V4A	14,47	120
10	RO 100 E/V4A	15,49	120
12,5	RO 125 E/V4A	16,52	120

Schlüter®-RONDEC-E V4A/EV			
90°-os külső sarok, V4A minőségű nemesacél			
H (mm)	Cikkszám	€/ db.	P (db)
6	EV / RO 60 E/V4A	22,07	50
8	EV / RO 80 E/V4A	22,62	50
10	EV / RO 100 E/V4A	24,45	50
12,5	EV / RO 125 E/V4A	25,00	50



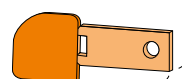
Schlüter®-RONDEC-EB 			
szálcsiszolt nemesacél V2A			
H (mm)	L = 2,50 m Cikkszám	€ / m	KV (db)
6	RO 60 EB	15,64	120
7	RO 70 EB	16,32	120
8	RO 80 EB	16,85	120
9	RO 90 EB	17,47	120
10	RO 100 EB	18,06	120
11	RO 110 EB	18,58	120
12,5	RO 125 EB	19,17	120
15	RO 150 EB	21,08	120

Schlüter®-RONDEC-EB/EV			
90°-os külső sarok, V2A minőségű, szálcsiszolt nemesacél			
H (mm)	Cikkszám	€ / db.	P (db)
6	EV / RO 60 EB	23,08	50
7	EV / RO 70 EB	23,44	50
8	EV / RO 80 EB	23,66	50
9	EV / RO 90 EB	25,13	50
10	EV / RO 100 EB	25,56	50
11	EV / RO 110 EB	25,72	50
12,5	EV / RO 125 EB	26,12	50
15	EV / RO 150 EB	32,80	50

Schlüter®-RONDEC-EB/ED			
90°-os külső sarok, imitáció, szálcsiszolt fém-nyomóöntvény			
H (mm)	Cikkszám	€ / db.	P (db)
6	ED / RO 60 EB	4,68	50
7	ED / RO 70 EB	4,68	50
8	ED / RO 80 EB	4,68	50
9	ED / RO 90 EB	4,68	50
10	ED / RO 100 EB	4,68	50
11	ED / RO 110 EB	4,68	50
12,5	ED / RO 125 EB	4,68	50
15	ED / RO 150 EB	4,68	50


Schlüter®-RONDEC-EB/ID			
90°-os belső sarok, imitáció, szálcsiszolt fém-nyomóöntvény			
H (mm)	Cikkszám	€ / db.	P (db)
6	ID / RO 60 EB	4,68	50
7	ID / RO 70 EB	4,68	50
8	ID / RO 80 EB	4,68	50
9	ID / RO 90 EB	4,68	50
10	ID / RO 100 EB	4,68	50
11	ID / RO 110 EB	4,68	50
12,5	ID / RO 125 EB	4,68	50
15	ID / RO 150 EB	4,68	50

Schlüter®-RONDEC-EB/EK*			
V2A minőségű, szálcsiszolt nemesacél véglezáró kupak			
H (mm)	Cikkszám	€ / db.	P (db)
4,5	EK / RO 45 EB	1,97	50
6	EK / RO 60 EB	1,97	50
7	EK / RO 70 EB	1,97	50
8	EK / RO 80 EB	1,97	50
9	EK / RO 90 EB	1,97	50
10	EK / RO 100 EB	1,97	50
11	EK / RO 110 EB	1,97	50
12,5	EK / RO 125 EB	1,97	50
15	EK / RO 150 EB	1,97	50



Schlüter-RONDEC-EB/EK

* Alkalmazható a Schlüter-RONDEC-E és -EB termékekhez.


Schlüter®-RONDEC-EP 			
V2A minőségű, (kézzel) polírozott nemesacél			
H (mm)	L = 2,50 m Cikkszám	€ / m	KV (db)
6	RO 60 EP	22,93	120
8	RO 80 EP	23,82	120
10	RO 100 EP	24,78	120
12,5	RO 125 EP	25,73	120
15	RO 150 EP	26,92	120

Schlüter®-RONDEC-EP/EV			
90°-os külső sarok, V2A minőségű, polírozott, tömör nemesacél			
H (mm)	Cikkszám	€ / db.	P (db)
6	EV / RO 60 EP	23,37	50
8	EV / RO 80 EP	23,96	50
10	EV / RO 100 EP	25,88	50
12,5	EV / RO 125 EP	26,45	50
15	EV / RO 150 EP	33,21	50

Schlüter®-RONDEC-EP/ED			
90°-os külső sarok, imitáció, polírozott fém-nyomóöntvény			
H (mm)	Cikkszám	€ / db.	P (db)
6	ED / RO 60 EP	3,01	50
8	ED / RO 80 EP	3,01	50
10	ED / RO 100 EP	3,01	50
12,5	ED / RO 125 EP	3,01	50
15	ED / RO 150 EP	3,01	50

Schlüter®-RONDEC-EP/ID			
90°-os belső sarok, imitáció, polírozott fém-nyomóöntvény			
H (mm)	Cikkszám	€ / db.	P (db)
6	ID / RO 60 EP	3,01	50
8	ID / RO 80 EP	3,01	50
10	ID / RO 100 EP	3,01	50
12,5	ID / RO 125 EP	3,01	50
15	ID / RO 150 EP	3,01	50

Schlüter®-RONDEC-E/V			
összekötő elem nemesacél profilokhoz			
H (mm)	Cikkszám	€ / db.	P (db)
6	V / RO 60 E	1,95	50
8	V / RO 80 E	1,95	50
10	V / RO 100 E	1,95	50
11	V / RO 110 E	1,95	50
12,5	V / RO 125 E	1,95	50

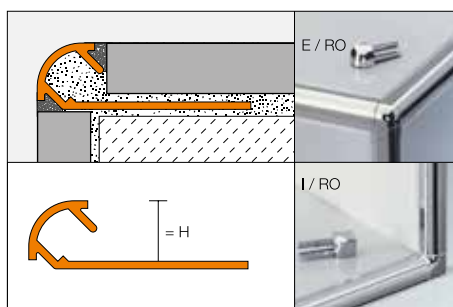



Alkalmazható a Schlüter-RONDEC és -QUADEC termékekhez.


Schlüter®-RONDEC-A


A Schlüter-RODEC-A egy szimmetrikusan leke-rekített, különböző eloxált felületekkel kínált alumí-niumprofil, fugatávtartó orral a külső falsarkokhoz és burkolat-lezárásokhoz. A fugatávtartó orr révén előre definiált fugakamra jön létre.

(Termék adatlap 2.1)




Schlüter®-RONDEC-AE 			
matt natúr eloxált alumínium			
H (mm)	L = 2,50 m Cikkszám	€/m	KV (db)
6	RO 60 AE	5,31	120
8	RO 80 AE	5,74	120
9	RO 90 AE	6,00	120
10	RO 100 AE	6,27	120
11	RO 110 AE	6,46	120
12,5	RO 125 AE	6,70	120
15	RO 150 AE	7,11	120


Schlüter®-RONDEC-ACG 			
polírozott, krómbevonatú, eloxált alumínium			
H (mm)	L = 2,50 m Cikkszám	€/m	KV (db)
6	RO 60 ACG	12,03	120
8	RO 80 ACG	12,63	120
9	RO 90 ACG	13,00	120
10	RO 100 ACG	13,39	120
11	RO 110 ACG	14,16	120
12,5	RO 125 ACG	14,92	120
15	RO 150 ACG	15,54	120


Schlüter®-RONDEC-ACGB 			
szálcsiszolt, krómbevonatú, eloxált alumínium			
H (mm)	L = 2,50 m Cikkszám	€/m	KV (db)
6	RO 60 ACGB	12,20	120
8	RO 80 ACGB	13,69	120
9	RO 90 ACGB	14,06	120
10	RO 100 ACGB	14,41	120
11	RO 110 ACGB	14,73	120
12,5	RO 125 ACGB	15,10	120
15	RO 150 ACGB	15,77	120


Tudnivaló: A 15 mm magas Schlüter-RODEC-A profilok nem kaphatók rádiuszos stancolással.


A 3 m hosszhoz a cikkszámot egészítse ki az alábbival: „/300” (például RO 60 AE/300).


Schlüter®-RONDEC-AM 			
matt sárgaréz-bevonatú, eloxált alumínium			
H (mm)	L = 2,50 m Cikkszám	€/m	KV (db)
6	RO 60 AM	5,57	120
8	RO 80 AM	6,09	120
10	RO 100 AM	6,58	120
12,5	RO 125 AM	7,29	120


Schlüter®-RONDEC-AMG 			
polírozott sárgaréz-bevonatú, eloxált alumínium			
H (mm)	L = 2,50 m Cikkszám	€/m	KV (db)
6	RO 60 AMG	12,03	120
8	RO 80 AMG	12,63	120
10	RO 100 AMG	13,39	120
12,5	RO 125 AMG	14,92	120


Schlüter®-RONDEC-AMGB 			
szálcsiszolt sárgaréz-bevonatú eloxált alumínium			
H (mm)	L = 2,50 m Cikkszám	€/m	KV (db)
6	RO 60 AMGB	12,20	120
8	RO 80 AMGB	13,69	120
10	RO 100 AMGB	14,41	120
12,5	RO 125 AMGB	15,10	120


Schlüter®-RONDEC-AK 			
matt vörösréz-bevonatú, eloxált alumínium			
H (mm)	L = 2,50 m Cikkszám	€/m	KV (db)
6	RO 60 AK	5,57	120
8	RO 80 AK	6,09	120
10	RO 100 AK	6,58	120
12,5	RO 125 AK	7,29	120

Schlüter®-RONDEC-AKG 			
polírozott vörösréz-bevonatú, eloxált alumínium			
H (mm)	L = 2,50 m Cikkszám	€/m	KV (db)
6	RO 60 AKG	12,03	120
8	RO 80 AKG	12,63	120
10	RO 100 AKG	13,39	120
12,5	RO 125 AKG	14,92	120

Schlüter®-RONDEC-AKGB 			
szálcsiszolt vörösréz-bevonatú, eloxált alumínium			
H (mm)	L = 2,50 m Cikkszám	€/m	KV (db)
6	RO 60 AKGB	12,20	120
8	RO 80 AKGB	13,69	120
10	RO 100 AKGB	14,41	120
12,5	RO 125 AKGB	15,10	120

Schlüter®-RONDEC-AT 			
matt, titánbevonatú, eloxált alumínium			
H (mm)	L = 2,50 m Cikkszám	€/m	KV (db)
6	RO 60 AT	5,57	120
8	RO 80 AT	6,09	120
10	RO 100 AT	6,58	120
12,5	RO 125 AT	7,29	120

Schlüter®-RONDEC-ATG 			
polírozott, titánbevonatú, eloxált alumínium			
H (mm)	L = 2,50 m Cikkszám	€/m	KV (db)
6	RO 60 ATG	12,03	120
8	RO 80 ATG	12,63	120
10	RO 100 ATG	13,39	120
12,5	RO 125 ATG	14,92	120

Schlüter®-RONDEC-ATGB 			
szálcsiszolt, titánbevonatú, eloxált alumínium			
H (mm)	L = 2,50 m Cikkszám	€/m	KV (db)
6	RO 60 ATGB	12,20	120
8	RO 80 ATGB	13,69	120
10	RO 100 ATGB	14,41	120
12,5	RO 125 ATGB	15,10	120

**Schlüter®-RONDEC-AGSB**

grafit-fekete, szálciszolt,
eloxált alumínium

H (mm)	L = 2,50 m Cikkszám	€ / m	KV (db)
6	RO 60 AGSB	12,20	120
8	RO 80 AGSB	13,69	120
10	RO 100 AGSB	14,41	120
12,5	RO 125 AGSB	15,10	120



A Schlüter-RODEC-A profilok felületeihez illeszkedő külső és belső sarkok.

Schlüter®-RONDEC-A/EV


90°-os külső sarok,
tömör alumínium

H (mm)	Cikkszám	€ / db.	P (db)
6	EV / RO 60 ...*	6,94	50
8	EV / RO 80 ...*	7,24	50
9	EV / RO 90 ...**	7,39	50
10	EV / RO 100 ...*	7,53	50
11	EV / RO 110 ...**	7,65	50
12,5	EV / RO 125 ...*	7,84	50
15	EV / RO 150 ...**	8,10	50

Schlüter®-RONDEC-A/ED

90°-os külső sarok,
imitáció, fém-nyomóöntvény

H (mm)	Cikkszám	€ / db.	P (db)
6	ED / RO 60 ...***	3,01	50
8	ED / RO 80 ...***	3,01	50
9	ED / RO 90 ...**	3,01	50
10	ED / RO 100 ...***	3,01	50
11	ED / RO 110 ...**	3,01	50
12,5	ED / RO 125 ...***	3,01	50
15	ED / RO 150 ...**	3,01	50

**Schlüter®-RONDEC-A/IV**



90°-os belső sarok,
tömör alumínium

H (mm)	Cikkszám	€ / db.	P (db)
6	IV / RO 60 ...*	6,94	50
8	IV / RO 80 ...*	7,24	50
9	IV / RO 90 ...**	7,39	50
10	IV / RO 100 ...*	7,53	50
11	IV / RO 110 ...**	7,65	50
12,5	IV / RO 125 ...*	7,84	50
15	IV / RO 150 ...**	8,10	50

Schlüter®-RONDEC-A/ID

90°-os belső sarok,
imitáció, fém-nyomóöntvény

H (mm)	Cikkszám	€ / db.	P (db)
6	ID / RO 60 ...***	3,01	50
8	ID / RO 80 ...***	3,01	50
9	ID / RO 90 ...**	3,01	50
10	ID / RO 100 ...***	3,01	50
11	ID / RO 110 ...**	3,01	50
12,5	ID / RO 125 ...***	3,01	50
15	ID / RO 150 ...**	3,01	50



A cikkszámot ki kell egészíteni a felület megadásával (például ID / RO 60 AT)

* Felületek: ACG - ACGB - AE - AGSB - AK - AKG - AKGB - AM - AMG - AMGB - AT - ATG - ATGB

** Felületek: ACG - ACGB - AE

*** Felületek: ACG - ACGB - AE - AT - ATG - ATGB

Schlüter®-RONDEC-A/V

összekötő elem alumínium profilokhoz

H (mm)	Cikkszám	€ / db.	P (db)
6	V / RO 60	1,02	50
8	V / RO 80	1,02	50
10	V / RO 100	1,02	50
11	V / RO 110	1,02	50
12,5	V / RO 125	1,02	50



Schlüter-RODEC-A/V – a Schlüter-RODEC és a -QUADEC termékekhez.

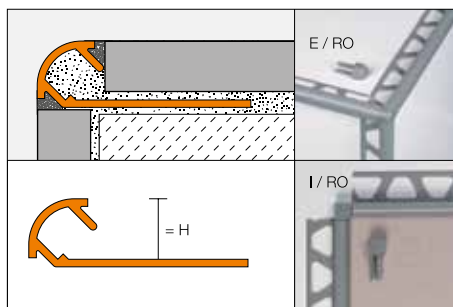
Kivéve az H = 6 mm méretet, ehhez rendelkezésre áll külön RONDEC- illetve QUADEC-összekötő elem.



Schlüter®-RONDEC-AC

A Schlüter-RODEC-AC egy szimmetrikusan leke-rekített alumíniumprofil, fugatávtartó orral a falak külső sarkaihoz és burkolat-szegélyzárásokhoz. A fugatávtartó orr révén előre definiált fugakamra jön létre.

(Termék adatlap 2.1)



Schlüter®-RONDEC-AC



színes porszórt bevonatú alumínium

H (mm)		L = 2,50 m Cikkszám	€/ m	KV (db)
6	3	RO 60 ...*	6,34	120
8	3	RO 80 ...*	7,05	120
10	3	RO 100 ...*	7,74	120
11	3	RO 110 ...**	8,73	120
12,5	3	RO 125 ...*	9,67	120

Schlüter®-RONDEC-AC/ED

90°-os külső sarok, imitáció, fém-nyomóöntvény

H (mm)	Cikkszám	€/ db.	P (db)
6	ED / RO 60 ...*	3,01	50
8	ED / RO 80 ...*	3,01	50
10	ED / RO 100 ...*	3,01	50
11	ED / RO 110 ...**	3,01	50
12,5	ED / RO 125 ...*	3,01	50

Schlüter®-RONDEC-AC/ID

90°-os belső sarok, imitáció, fém-nyomóöntvény

H (mm)	Cikkszám	€/ db.	P (db)
6	ID / RO 60 ...*	3,01	50
8	ID / RO 80 ...*	3,01	50
10	ID / RO 100 ...*	3,01	50
11	ID / RO 110 ...**	3,01	50
12,5	ID / RO 125 ...*	3,01	50

A 3 m hosszhoz a cikkszámot egészítse ki az alábbival: „/300” (például RO 60 BW/300).

Schlüter®-RONDEC-A/V

összekötő elem alumínium profilokhoz

H (mm)	Cikkszám	€/ db.	P (db)
6	V / RO 60	1,02	50
8	V / RO 80	1,02	50
10	V / RO 100	1,02	50
11	V / RO 110	1,02	50
12,5	V / RO 125	1,02	50

A cikkszámot ki kell egészíteni a szín megadásával (például: ID / RO 60 GM)



* Színek L = 2,50 m: BH - BW - G - GM - GS - HB - HG - MBW - MGS - PG - W

** Színek L = 2,50 m: BH - BW - MBW - MGS - PG - W

Színek L = 3,00 m: BW - MBW - MGS - PG - W



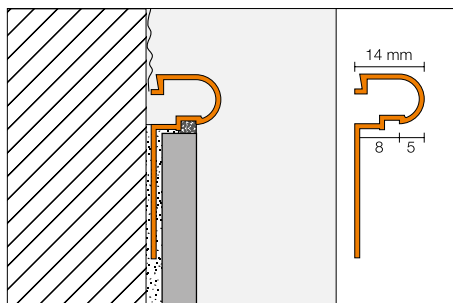
Schlüter-RODEC-A/V – a Schlüter-RODEC és a -QUADEC termékekhez.

Kivéve az H = 6 mm méretet, ehhez rendelkezésre áll külön RONDEC- illetve QUADEC-összekötő elem.

Schlüter®-RONDEC-DB

A Schlüter-RODEC-DB egy fali és lábazati lezáró profil, amely a hangsúlyosan előreálló profil íve által dekoratívvá teszi a lezárást.

(Termék adatlap 2.5)



Schlüter®-RONDEC-DB-A

alumínium

L = 2,50 m Cikkszám	€/ m	KV (db)
DB 14 A	7,05	120

Schlüter®-RONDEC-DB-AE

matt natúr eloxált alumínium

L = 2,50 m Cikkszám	€/ m	KV (db)
DB 14 AE	9,48	120

Schlüter®-RONDEC-DB-AM

matt sárgaréz-bevonatú, eloxált alumínium

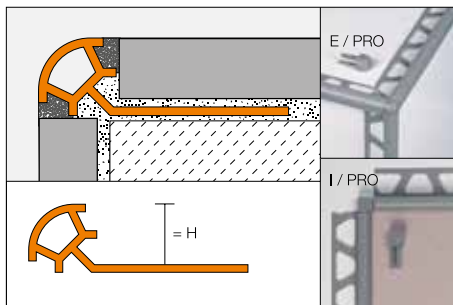
L = 2,50 m Cikkszám	€/ m	KV (db)
DB 14 AM	9,48	120



Schlüter®-RONDEC-PRO

A Schlüter-RODEC-PRO egy dekoratív, szimmetrikusan kerekített, színes PVC profil a falburkolatok külső sarkaihoz, illetve lábazati és falburkolatok lezárására, amely óvja a burkolat éleit a mechanikus károsodástól. A fugatávtartó orr révén előre definiált fugakamra jön létre.

(Termék adatlap 2.1)



Schlüter®-RONDEC-PRO

színes PVC

H (mm)		L = 2,50 m Cikkszám	€/ m	KV (db)
6	3	PRO 60 ...*	2,50	240
8	3	PRO 80 ...*	2,62	240
10	3	PRO 100 ...*	2,82	240
11	3	PRO 110 ...**	2,93	240
12,5	3	PRO 125 ...**	3,02	240

A 3 m hosszhoz a cikkszámot egészítse ki az alábbival: „/300” (például: PRO 60 BW/300).

Schlüter®-RONDEC-PRO/E

90°-os külső sarok

H (mm)	Cikkszám	€/ db.	P (db)
6	E / PRO 60 ...*	1,58	50
8	E / PRO 80 ...*	1,58	50
10	E / PRO 100 ...*	1,58	50
11	E / PRO 110 ...**	1,58	50
12,5	E / PRO 125 ...**	1,58	50

Schlüter®-RONDEC-PRO/I

90°-os belső sarok

H (mm)	Cikkszám	€/ db.	P (db)
6	I / PRO 60 ...*	1,58	50
8	I / PRO 80 ...*	1,58	50
10	I / PRO 100 ...*	1,58	50
11	I / PRO 110 ...**	1,58	50
12,5	I / PRO 125 ...**	1,58	50

A cikkszámot ki kell egészíteni a szín megadásával (például: I / PRO 60 CA)



* Színek L = 2,50 m: AP - BH - BW - CA - G - GS - HB - HG - NB - PG - SP - W

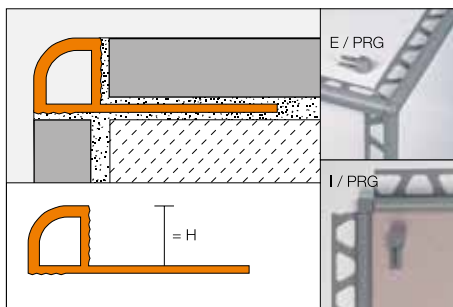
** Színek L = 2,50 m: BW - GS - PG - SP - W

Színek L = 3,00 m: BW - PG - W

Schlüter®-RONDEC-PRG

A Schlüter-RODEC-PRG egy dekoratív, szimmetrikusan kerekített, színes PVC profil a falburkolatok külső sarkaihoz, illetve lábazati és falburkolatok lezárására, amely óvja a burkolat éleit a mechanikus károsodástól.

(Termék adatlap 2.1)



Schlüter®-RONDEC-PRG

színes PVC

H (mm)		L = 2,50 m Cikkszám	€/ m	KV (db)
6	3	PRG 60 ...*	2,50	240
8	3	PRG 80 ...*	2,62	240
10	3	PRG 100 ...*	2,82	120
12,5	3	PRG 125 ...*	3,02	120

A 3 m hosszhoz a cikkszámot egészítse ki az alábbival: „/300” (például: PRG 60 BW/300).

Schlüter®-RONDEC-PRG/E

90°-os külső sarok

H (mm)	Cikkszám	€/ db.	P (db)
6	E / PRG 60 ...*	1,58	50
8	E / PRG 80 ...*	1,58	50
10	E / PRG 100 ...*	1,58	50
12,5	E / PRG 125 ...*	1,58	50

Schlüter®-RONDEC-PRG/I

90°-os belső sarok

H (mm)	Cikkszám	€/ db.	P (db)
6	I / PRG 60 ...*	1,58	50
8	I / PRG 80 ...*	1,58	50
10	I / PRG 100 ...*	1,58	50
12,5	I / PRG 125 ...*	1,58	50

A cikkszámot ki kell egészíteni a szín megadásával (például: I / PRG 60 BW)

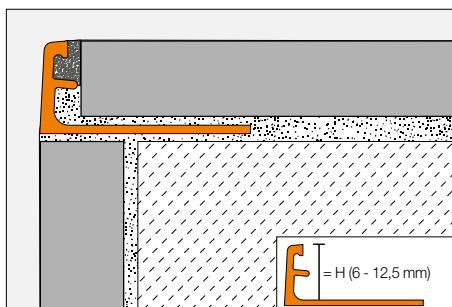


* Színek: BW - PG - W

Schlüter®-JOLLY-A

A Schlüter-JOLLY-A egy dekoratív, eloxált alumínium élvédőprofil a falburkolatok külső sarkaihoz, illetve lábazati és falburkolatok lezárására, amely óvja a burkolat éleit a mechanikus károsodástól. A profil eloxált és különféle felületbevonatokkal ellátott változatokban kapható. A fugatávtartó orr révén előre definiált fugakamra jön létre.

(Termék adatlap 2.3)



Schlüter®-JOLLY-ACG



polírozott, krómbevonatú,
eloxált alumínium

H (mm)	L = 2,50 m Cikkszám	€/m	KV (db)
6	A 60 ACG	11,67	120
8	A 80 ACG	12,03	120
10	A 100 ACG	12,36	120
11	A 110 ACG	12,54	120
12,5	A 125 ACG	12,74	120

Schlüter®-JOLLY-ACGB



szálcsiszolt, krómbevonatú,
eloxált alumínium

H (mm)	L = 2,50 m Cikkszám	€/m	KV (db)
6	A 60 ACGB	11,67	120
8	A 80 ACGB	12,03	120
10	A 100 ACGB	12,36	120
11	A 110 ACGB	12,54	120
12,5	A 125 ACGB	12,74	120

Schlüter®-JOLLY-AM



matt sárgaréz-bevonatú,
eloxált alumínium

H (mm)	L = 2,50 m Cikkszám	€/m	KV (db)
6	A 60 AM	9,57	120
8	A 80 AM	9,86	120
10	A 100 AM	10,14	120
11	A 110 AM	10,29	120
12,5	A 125 AM	10,45	120

Schlüter®-JOLLY-AMG



polírozott sárgaréz-bevonatú,
eloxált alumínium

H (mm)	L = 2,50 m Cikkszám	€/m	KV (db)
6	A 60 AMG	11,67	120
8	A 80 AMG	12,03	120
10	A 100 AMG	12,36	120
11	A 110 AMG	12,54	120
12,5	A 125 AMG	12,74	120

Schlüter®-JOLLY-AMGB



szálcsiszolt sárgaréz-bevonatú,
eloxált alumínium

H (mm)	L = 2,50 m Cikkszám	€/m	KV (db)
6	A 60 AMGB	11,67	120
8	A 80 AMGB	12,03	120
10	A 100 AMGB	12,36	120
11	A 110 AMGB	12,54	120
12,5	A 125 AMGB	12,74	120

Schlüter®-JOLLY-AK



matt vörösréz-bevonatú,
eloxált alumínium

H (mm)	L = 2,50 m Cikkszám	€/m	KV (db)
6	A 60 AK	9,57	120
8	A 80 AK	9,86	120
10	A 100 AK	10,14	120
11	A 110 AK	10,29	120
12,5	A 125 AK	10,45	120

Schlüter®-JOLLY-AKG



polírozott vörösréz-bevonatú,
eloxált alumínium

H (mm)	L = 2,50 m Cikkszám	€/m	KV (db)
6	A 60 AKG	11,67	120
8	A 80 AKG	12,03	120
10	A 100 AKG	12,36	120
11	A 110 AKG	12,54	120
12,5	A 125 AKG	12,74	120

Schlüter®-JOLLY-AKGB



szálcsiszolt vörösréz-bevonatú,
eloxált alumínium

H (mm)	L = 2,50 m Cikkszám	€/m	KV (db)
6	A 60 AKGB	11,67	120
8	A 80 AKGB	12,03	120
10	A 100 AKGB	12,36	120
11	A 110 AKGB	12,54	120
12,5	A 125 AKGB	12,74	120

Schlüter®-JOLLY-AT



matt, titánbevonatú,
eloxált alumínium

H (mm)	L = 2,50 m Cikkszám	€/m	KV (db)
6	A 60 AT	9,57	120
8	A 80 AT	9,86	120
10	A 100 AT	10,14	120
11	A 110 AT	10,29	120
12,5	A 125 AT	10,45	120

Schlüter®-JOLLY-ATG



polírozott, titánbevonatú,
eloxált alumínium

H (mm)	L = 2,50 m Cikkszám	€/m	KV (db)
6	A 60 ATG	11,67	120
8	A 80 ATG	12,03	120
10	A 100 ATG	12,36	120
11	A 110 ATG	12,54	120
12,5	A 125 ATG	12,74	120

Schlüter®-JOLLY-ATGB





szálcsiszolt, titánbevonatú,
eloxált alumínium


H (mm)	L = 2,50 m Cikkszám	€/m	KV (db)
6	A 60 ATGB	11,67	120
8	A 80 ATGB	12,03	120
10	A 100 ATGB	12,36	120
11	A 110 ATGB	12,54	120
12,5	A 125 ATGB	12,74	120

A 3 m hosszhoz a cikk-számot egészítse ki az alábbival: „/300” (például: A 60 ACG/300).



Schlüter®-JOLLY-ABGB 			
antik bronzszínű, szálciszolt, eloxált alumínium			
H (mm)	L = 2,50 m Cikkszám	€ / m	KV (db)
6	A 60 ABGB	11,67	120
8	A 80 ABGB	12,03	120
10	A 100 ABGB	12,36	120
11	A 110 ABGB	12,54	120
12,5	A 125 ABGB	12,74	120

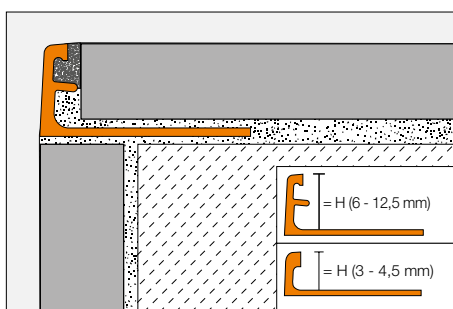
Schlüter®-JOLLY-AGRB 			
grafitszerű, szálciszolt, eloxált alumínium			
H (mm)	L = 2,50 m Cikkszám	€ / m	KV (db)
6	A 60 AGRB	11,67	120
8	A 80 AGRB	12,03	120
10	A 100 AGRB	12,36	120
11	A 110 AGRB	12,54	120
12,5	A 125 AGRB	12,74	120





Schlüter®-JOLLY-AGSG 			
fekete színű, polírozott, eloxált alumínium			
H (mm)	L = 2,50 m Cikkszám	€ / m	KV (db)
6	A 60 AGSG	11,67	120
8	A 80 AGSG	12,03	120
10	A 100 AGSG	12,36	120
11	A 110 AGSG	12,54	120
12,5	A 125 AGSG	12,74	120

Schlüter®-JOLLY-AC

A Schlüter-JOLLY-AC egy dekoratív, színes por-szóró bevonatú alumínium élvédőprofil a falburkolatok külső sarkaihoz, illetve lábazati és falburkolatok lezárására, amely óvja a burkolat éleit a mechanikus károsodástól. A fugatávtartó orr révén előre definiált fugakamra jön létre.

(Termék adatlap 2.3)



Schlüter®-JOLLY-AC 			
színes por-szóró bevonatú alumínium			
H (mm)	L = 2,50 m Cikkszám	€ / m	KV (db)
3	A 30 ...*	5,74	120
4,5	A 45 ...*	5,87	120
6 	A 60 ...*	5,99	120
8 	A 80 ...*	6,34	120
10 	A 100 ...*	6,83	120
11 	A 110 ...*	7,03	120
12,5 	A 125 ...*	7,29	120

A cikkszámot ki kell egészíteni a szín megadásával (például: A 30 BW)

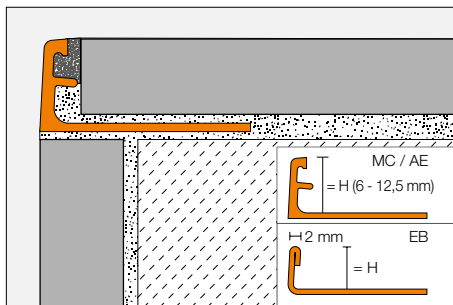


* Színek L = 2,50 m: BH - BW - G - GM - GS - HB - HG - MBW - MGS - PG - RB - SB - W
Színek L = 3,00 m: BW - GS - MBW - PG - W

A 3 m hosszhoz a „/300” cikkszámot egészítse ki (például: A 60 GS/300).

Schlüter®-JOLLY

A Schlüter-JOLLY egy dekoratív, fémből készült élvédő profil a falburkolatok külső sarkaihoz, illetve lábazati és falburkolatok lezárására, amely óvja a burkolat éleit a mechanikus károsodástól. A fugatávtartó orr révén előre definiált fugakamra jön létre.
(Termék adatlap 2.3)



Schlüter®-JOLLY-MC



krómozott sárgaréz

H (mm)	L = 2,50 m Cikkszám	€/m	KV (db)
6	MC 60	24,68	120
8	MC 80	25,57	120
10	MC 100	25,87	120
11	MC 110	26,06	120
12,5	MC 125	26,27	120

Schlüter®-SCHIENE-EB



szálcsiszolt nemesacél V2A

H (mm)	L = 2,50 m Cikkszám	€/m	KV (db)
6	E 60 EB	14,05	120
8	E 80 EB	14,36	120
10	E 100 EB	14,86	120
11	E 110 EB	15,62	120
12,5	E 125 EB	15,80	120

Schlüter®-SCHIENE-AE



matt natúr eloxált alumínium

H (mm)	L = 2,50 m Cikkszám	€/m	KV (db)
6	AE 60	4,77	120
8	AE 80	4,98	120
10	AE 100	5,31	120
11	AE 110	5,65	120
12,5	AE 125	5,87	120

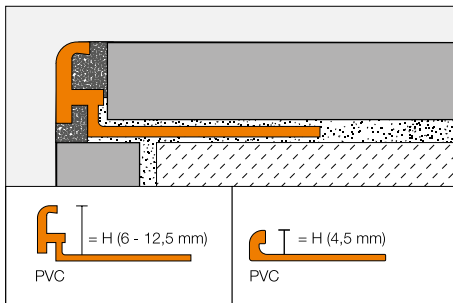
A 3 m hosszhoz a „/300” cikkszámot egészítse ki (például: E 60 EB/300).

A Schlüter-SCHIENE-EB és -AE profilok minden magassága megtalálható a 14 oldaltól kezdődően.

Schlüter®-JOLLY-P

A Schlüter-JOLLY-P egy dekoratív, színes PVC-ből készült élvédőprofil a falburkolatok külső sarkaihoz, illetve lábazati és falburkolatok lezárására, amely óvja a burkolat éleit a mechanikus károsodástól. A fugatávtartó orr révén előre definiált fugakamra jön létre.

(Termék adatlap 2.3)



Schlüter®-JOLLY-P

színes PVC

H (mm)	L = 2,50 m Cikkszám	€/m	KV (db)
4,5	...* 45	2,32	240
6	...** 60	2,32	240
8	...** 80	2,50	240
10	...** 100	2,62	240
11	...** 110	2,88	240
12,5	...*** 125	3,25	240

A cikkszámot ki kell egészíteni a szín megadásával (például: W 45)



* Színek L = 2,50 m: BW - HG - W

** Színek L = 2,50 m: BH - BW - GS - HG - PG - SP - W


*** Színek L = 2,50 m: BW - HG - PG - W

Színek L = 3,00 m: BW - PG - W

A 3 m hosszhoz a cikkszámot egészítse ki az alábbival: „/300” (például: BW 60/300).



Kifinomultság az élvédelemben – Schlüter®-FINEC



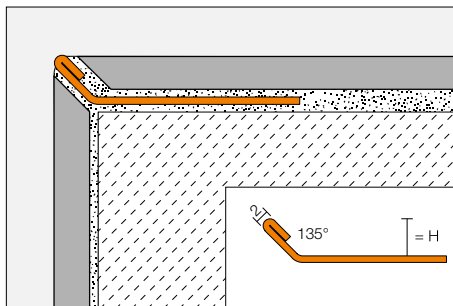
A kevesebb sokszor több. E mottó szellemében a Schlüter-FINEC elegáns, karcsú élvédő-megoldásokat kínál az esztétikus falsarkok kialakításához. A Schlüter-FINEC összekapcsolja a magas anyagminőséget a minimalista dizájnnal. Az alábbi kivitelben kapható:

- ✓ nemesacél
- ✓ eloxált alumínium
- ✓ strukturált bevonatú alumínium
- ✓ színes porszórt bevonatú alumínium
- ✓ minden változat kapható sarokkialakító készletként is

Schlüter®-FINEC-E

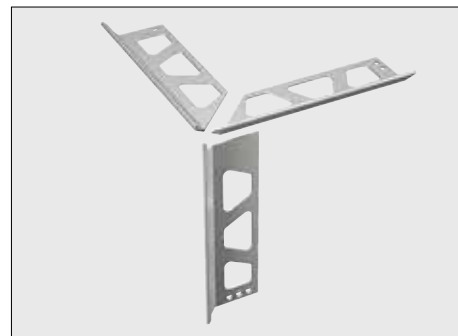
A Schlüter-FINEC-E egy magas minőségű nemesacélból készült záróprofil a csempével, üvegmozaikkal burkolt, vagy vakolt/simított felületű külső élekhez. A profil megvédi a burkolat szélét a mechanikai sérülésektől és elegáns, karcsú sarokmegoldást eredményez. A nemesacélból készült Schlüter-FINEC-E alkalmas a lépcsőknél is a csempe- vagy más burkolat-rendszerek keskeny éleinek védelmére.

(Termék adatlap 2.17)



Schlüter®-FINEC-E			
V2A minőségű nemesacél			
H (mm)	L = 2,50 m Cikkszám	€ / m	KV (db)
4,5	F 45 E	8,55	120
7	F 70 E	10,09	120
9	F 90 E	10,56	120
11	F 110 E	11,23	120
12,5	F 125 E	11,59	120

Schlüter®-FINEC-E/ES			
sarokkialakító készlet, V2A minőségű nemesacél			
H (mm)	Cikkszám	€ / szett	P (készlet)
4,5	ES / F 45 E	29,62	50
7	ES / F 70 E	29,62	50
9	ES / F 90 E	29,62	50
11	ES / F 110 E	29,62	50
12,5	ES / F 125 E	29,62	50



Tudnivaló:

A sarokkialakító készlet három részből áll, mindegyik hosszúsága 10 cm.

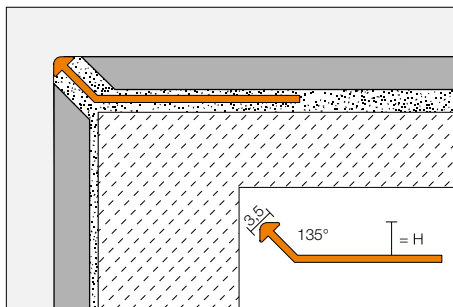




Schlüter®-FINEC-A

A Schlüter-FINEC-A egy magas minőségű eloxált vagy felületbevonattal ellátott alumíniumból készülő záróprofil a csempével, üvegmozaikkal burkolt, vagy vakolt/simított felületű külső élekhez. A profil megvédi a burkolat szélét a mechanikai sérülésektől és elegáns, karcsú sarokmegoldást eredményez.

(Termék adatlap 2.17)



Schlüter®-FINEC-AE

matt natúr eloxált alumínium

H (mm)	L = 2,50 m Cikkszám	€ / m	KV (db)
2,5	F 25 AE	5,34	120
4,5	F 45 AE	5,39	120
7	F 70 AE	5,64	120
9	F 90 AE	5,95	120
11	F 110 AE	6,42	120
12,5	F 125 AE	6,62	120



Schlüter®-FINEC-AC

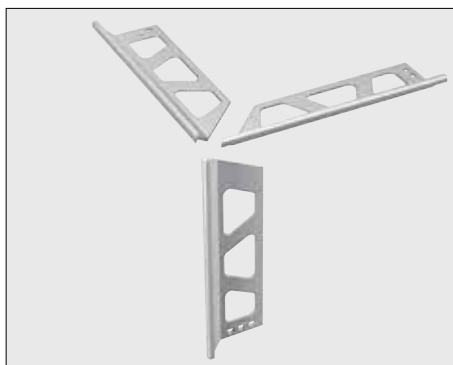
színes porszórt bevonatú alumínium

H (mm)	L = 2,50 m Cikkszám	€ / m	KV (db)
2,5	F 25 ...*	5,74	120
4,5	F 45 ...**	5,95	120
7	F 70 ...**	6,27	120
9	F 90 ...**	6,37	120
11	F 110 ...**	6,47	120
12,5	F 125 ...**	6,68	120

Schlüter®-FINEC-AE/ES

sarokkialakító készlet,
natúr, matt, eloxált alumínium

H (mm)	Cikkszám	€ / szett	P (készlet)
2,5	ES / F 25 AE	16,45	50
4,5	ES / F 45 AE	16,45	50
7	ES / F 70 AE	16,45	50
9	ES / F 90 AE	16,45	50
11	ES / F 110 AE	16,45	50
12,5	ES / F 125 AE	16,45	50



Schlüter®-FINEC-AC/ES

sarokkialakító készlet,
színes porszórt bevonatú alumínium

H (mm)	Cikkszám	€ / szett	P (készlet)
2,5	ES / F 25 ...*	16,45	50
4,5	ES / F 45 ...**	16,45	50
7	ES / F 70 ...**	16,45	50
9	ES / F 90 ...**	16,45	50
11	ES / F 110 ...**	16,45	50
12,5	ES / F 125 ...**	16,45	50

A cikkszámot ki kell egészíteni a szín megadásával (például: ES / F 25 MBW)



* Színek: MBW

** Színek: MBW - MGS

Tudnivaló:

A sarokkialakító készlet három részből áll, mindegyik hosszúsága 10 cm.



Schlüter®-ARCLINE – rugalmasan variálható és egyedi fürdőszoba kialakítás profillal



Az innovatív dizájnt, a nagyfokú rugalmasságot és a még hangsúlyosabb funkcionalitást szolgálja a fürdőszobában a Schlüter-ARCLINE – ez a magas minőségű kiegészítőket befogadó újonnan kifejlesztett profilrendszer. A „ne fúrj – pattintsd a helyére” mottó jegyében a Schlüter-ARCLINE-profiloknak köszönhetően nem sérül sem a csempe, sem pedig a vízszigetelés. A magas minőségű KEUCO-kiegészítők a praktikus Schlüter-profilokkal kombinálva új megjelenésű, rugalmasan variálható, egyedi kialakítást tesznek lehetővé a fürdőszobában. Ön dönti el azt, hogy a csempét, a profilokat és az üveg tartólapokat színt a színhez vagy kontrasztosan kívánja elhelyezni.

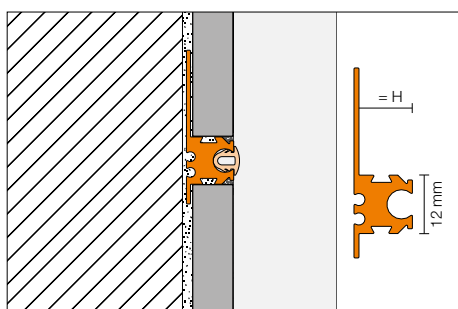
- ✓ kiváló minőségű
Schlüter-alumíniumprofilok
- ✓ elegáns, márkás kiegészítők
- ✓ dekoratív, színes ESG (edzett) üveg
- ✓ egyedi fürdőszoba-kialakítás
- ✓ a fürdőszobai kiegészítők rugalmasan variálható elhelyezhetősége
- ✓ ne fúrj – pattintsd a helyére
- ✓ nem sérül a csempe és a vízszigetelés
- ✓ funkcionalitás, variálhatóság és dizájn egy rendszerben



Schlüter®-ARCLINE-APW

A Schlüter-ARCLINE-APW egy dekoratív profil a fali csempeburkolatok fugáinak a kialakításához, mely vékony árnyékfuga kialakítását teszi lehetővé. Ez különösen alkalmas a Schlüter-ARCLINE-BAK kiegészítők rögzítésére, melyekkel egyedivé varázsolhatja a fürdőszobáját. A profilt egy a profil színével megegyező színű, műanyag dekorációs betéttel szállítjuk, mellyel az árnyékfuga kívánság szerint lezárható.

(Termék adatlap 2.18)



Schlüter®-ARCLINE-APW-AE

matt natúr eloxált alumínium

H (mm)	L = 2,50 m Cikkszám	€ / m	KV (db)
8	ALW 80 AE	18,25	120
11	ALW 110 AE	19,50	120

Schlüter®-ARCLINE-APW-AC

matt, briliáns-fehér színű,
porszórt bevonatú alumínium

H (mm)	L = 2,50 m Cikkszám	€ / m	KV (db)
8	ALW 80 MBW	20,50	120
11	ALW 110 MBW	21,50	120

Schlüter®-ARCLINE-APW-TSC

krémszínű,
strukturált felületbevonatú alumínium

H (mm)	L = 2,50 m Cikkszám	€ / m	KV (db)
8	ALW 80 TSC	23,00	120
11	ALW 110 TSC	24,00	120

Schlüter®-ARCLINE-APW-TSDA

sötét antracit színű,
strukturált felületbevonatú alumínium

H (mm)	L = 2,50 m Cikkszám	€ / m	KV (db)
8	ALW 80 TSDA	23,00	120
11	ALW 110 TSDA	24,00	120

Schlüter®-ARCLINE-APW/EK

véglezáró kupak

H (mm)	Cikkszám	€ / db.	P (db)
8	EK / ALW 80 ...*	5,50	50
11	EK / ALW 110 ...*	5,50	50

Schlüter®-ARCLINE-AL/V

összekötő elem (készlet = 2 db.)

Cikkszám	€ / szett	P (készlet)
V / AL	2,50	50

A cikkszámot ki kell egészíteni a felület/szín megadásával (például: EK / ALW 80 TSC)

* Felületek/színek: AE - MBW - TSC - TSDA

Tudnivaló:

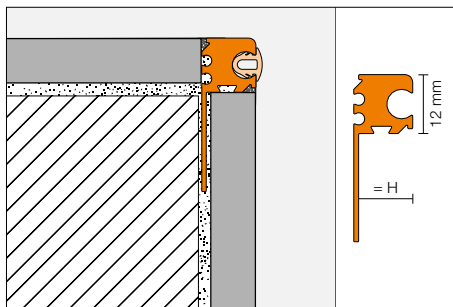
A Schlüter-ARCLINE-termékek beépítésénél vegye figyelembe a Műszaki adatlapjainkban található beépítési útmutatókat! A Schlüter-ARCLINE-BAK-TB termékek beépítésénél azt javasoljuk, hogy az ARCLINE-profilokat minimum 70 cm-re a padló fölött helyezze el.



Schlüter®-ARCLINE-APE

A Schlüter-ARCLINE-APE egy dekoratív profil a csempézett polcok és a falazott elemek élénél a fugák kialakításához, mely vékony árnyékfugát képez. Ez különösen alkalmas a Schlüter-ARCLINE-BAK kiegészítők rögzítésére, melyekkel egyedivé varázsolhatja a fürdőszobáját. A profilt egy a profil színével megegyező színű, műanyag dekorációs betéttel szállítjuk, mellyel az árnyékfuga kívánság szerint lezárható.

(Termék adatlap 2.19)



Schlüter®-ARCLINE-APE-AE			
matt natúr eloxált alumínium			
H (mm)	L = 2,50 m Cikkszám	€/ m	KV (db)
8	ALE 80 AE	17,25	120
11	ALE 110 AE	18,50	120

Schlüter®-ARCLINE-APE-AC			
matt, briliáns-fehér színű, porszórt bevonatú alumínium			
H (mm)	L = 2,50 m Cikkszám	€/ m	KV (db)
8	ALE 80 MBW	18,75	120
11	ALE 110 MBW	20,00	120

Schlüter®-ARCLINE-APE-TSC			
krémszínű, strukturált felületbevonatú alumínium			
H (mm)	L = 2,50 m Cikkszám	€/ m	KV (db)
8	ALE 80 TSC	20,50	120
11	ALE 110 TSC	22,50	120

Schlüter®-ARCLINE-APE-TSDA			
sötét antracit színű, strukturált felületbevonatú alumínium			
H (mm)	L = 2,50 m Cikkszám	€/ m	KV (db)
8	ALE 80 TSDA	20,50	120
11	ALE 110 TSDA	22,50	120

Schlüter®-ARCLINE-APE/EK			
véglezáró kupak			
H (mm)	Cikkszám	€/ db.	P (db)
8	EK / ALE 80 ...*	5,50	50
11	EK / ALE 110 ...*	5,50	50

Schlüter®-ARCLINE-AL/V		
összekötő elem (készlet = 2 db.)		
Cikkszám	€/ szett	P (készlet)
V / AL	2,50	50

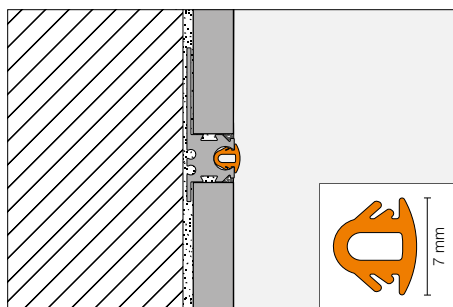
A cikkszámot ki kell egészíteni a felület/szín megadásával (például: EK / ALE 80 TSC)

* Felületek/színek: AE - MBW - TSC - TSDA

Schlüter®-ARCLINE-DEL

A Schlüter-ARCLINE-DEL egy vonzó és védő funkciót is ellátó dekorációs betét a Schlüter-ARCLINE-APW/-APE profilokhoz. Sokféle színben kaphatók, így a falon kialakíthatók kontrasztos, vagy szín a színben megoldások is az aktuális divatnak vagy elvárásnak megfelelően.

(Termék adatlap 2.18)



Schlüter®-ARCLINE-DEL		
dekorációs betét		
L = 2,50 m Cikkszám	€/ m	KV (db)
AL DEL / ...*	3,50	60

A cikkszámot ki kell egészíteni a szín megadásával (például: AL DEL / DA)			
C	DA	GAE	MBW
* Színek: C - DA - GAE - MBW			



Schlüter®-ARCLINE-BAK

A Schlüter-ARCLINE-BAK a KEUCO cég által gyártott, formatervezett fürdőszobai kiegészítőket takar, melyek színes, biztonsági edzett (Satinato, ESG) üvegre vannak előszerelve. Az üveglapok hátoldalán egy rögzítés található, mellyel ezeket egyszerűen be lehet akasztani és tetszés szerint el lehet helyezni a Schlüter-ARCLINE profilokban. A KEUCO cég EDITION 400 / EDITION 11 és PLAN dizájn-sorozatai különféle színvilágokat kínálnak és így a legkülönbözőbb ízléseket is lefedik.

(Termék adatlap 2.20)



Schlüter®-ARCLINE-BAK a KEUCO-cég PLAN dizájn-kollekciójával



Schlüter®-ARCLINE-BAK-H

PLAN-sorozat,
törölközőtartó fogas üvegtartón

Méretetek: 220 x 380 mm Cikkszám	€ / db.	P (db)
AL PLAN H ...*	215,00	10



Schlüter®-ARCLINE-BAK-HR

PLAN-sorozat,
törölközőtartó gyűrű üvegtartón

Méretetek: 220 x 380 mm Cikkszám	€ / db.	P (db)
AL PLAN HR ...*	325,00	10



Schlüter®-ARCLINE-BAK-BH

PLAN-sorozat,
fürdőlepedő-tartó üvegtartón

Méretetek: 220 x 700 mm Cikkszám	€ / db.	P (db)
AL PLAN BH 1 ...*	325,00	10



Schlüter®-ARCLINE-BAK-RH

PLAN-sorozat,
papírtörlőtartó üvegtartón

Méretetek: 220 x 220 mm Cikkszám	€ / db.	P (db)
AL PLAN RH ...*	215,00	10



Tudnivaló:

A Schlüter-ARCLINE-termékek beépítésénél vegye figyelembe a Műszaki adatlapjainkban található beépítési útmutatókat! A Schlüter-ARCLINE-BAK-TB termékek beépítésénél azt javasoljuk, hogy az ARCLINE-profilokat minimum 70 cm-re a padló fölött helyezze el.

Schlüter®-ARCLINE-BAK-TB

PLAN-sorozat,
WC-kefe készlet üvegtartón

Méretetek: 600 x 170 mm Cikkszám	€ / db.	P (db)
AL PLAN TB ...*	385,00	10

i

A fürdőszobai kiegészítők csak a Schlüter-ARCLINE profilokkal szerelhetők fel.



Schlüter®-ARCLINE-BAK a KEUCO-cég EDITION 400 / EDITION 11 dizájn-kollekciójával



Schlüter®-ARCLINE-BAK-A		
EDITION 400 sorozat, polc üvegtartón		
Méret: 220 x 380 mm Cikkszám	€ / db.	P (db)
AL E400 A ...*	270,00	10



Schlüter®-ARCLINE-BAK-AW		
EDITION 400 sorozat, üveglehúzó polc üvegtartón		
Méret: 220 x 380 mm Cikkszám	€ / db.	P (db)
AL E400 AW ...*	325,00	10



Schlüter®-ARCLINE-BAK-AK		
EDITION 11 sorozat, tartókosár üvegtartón		
Méret: 220 x 380 mm Cikkszám	€ / db.	P (db)
AL E11 AK ...*	365,00	10



Schlüter®-ARCLINE-BAK-H		
EDITION 400 sorozat, dupla törölközőtartó fogas üvegtartón		
Méret: 220 x 380 mm Cikkszám	€ / db.	P (db)
AL E400 H ...*	255,00	10



Schlüter®-ARCLINE-BAK-HR		
EDITION 400 sorozat, törölközőtartó gyűrű üvegtartón		
Méret: 220 x 380 mm Cikkszám	€ / db.	P (db)
AL E400 HR ...*	300,00	10



Schlüter®-ARCLINE-BAK-BH		
EDITION 400 sorozat, fűrdőlepedő-tartó üvegtartón		
Méret: 220 x 700 mm Cikkszám	€ / db.	P (db)
AL E400 BH 1 ...*	340,00	10



Schlüter®-ARCLINE-BAK-RH		
EDITION 400, papírtörlőtartó üvegtartón		
Méret: 220 x 220 mm Cikkszám	€ / db.	P (db)
AL E400 RH ...*	235,00	10



Schlüter®-ARCLINE-BAK-TB		
EDITION 400 sorozat, WC-kefe készlet üvegtartón		
Méret: 600 x 170 mm Cikkszám	€ / db.	P (db)
AL E400 TB ...*	330,00	10

A cikkszámot egészítse ki az üveg színével (például: AL E400 TB DA)



* Színek: C - DA - MBW

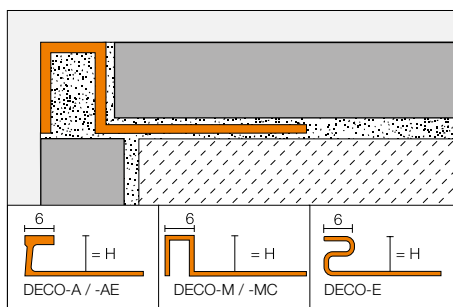
Lehet a megoldás még elegánsabb? Schlüter®-DECO-MC


- ✓ négyszögletű keresztmetszet
- ✓ széles látható felület: 10 - 13,5 mm (a csempevastagságtól függően)
- ✓ keskeny látható felület: filigrán 6 mm
- ✓ minőségi krómozott sárgaréz


Schlüter®-DECO

A Schlüter-DECO egy 6 mm széles látható felületű profil a csempeburkolatok dekoratív fugakialakításához. A Schlüter-DECO-M és -MC használható külső falsarkok záróprofiljaként is. A Schlüter-DECO alumíniumból, sárgarézből és nemesacélból készül és a hidegburkolatok egyedivé tételére is kiválóan alkalmas.

(Termék adatlap 1.6)




Schlüter®-DECO-M 			
sárgaréz			
H (mm)	L = 2,50 m Cikkszám	€/m	KV (db)
9	M 90 D	14,12	120
11	M 110 D	14,73	120
12,5	M 125 D	15,56	120

Schlüter®-DECO-A 			
alumínium			
H (mm)	L = 2,50 m Cikkszám	€/m	KV (db)
8	A 80 D	5,43	120
10	A 100 D	5,79	120
12,5	A 125 D	6,23	120

Schlüter®-DECO-E			
V2A minőségű nemesacél			
H (mm)	L = 2,50 m Cikkszám	€/m	KV (db)
8	E 80 D	12,84	120
9	E 90 D	13,02	120
10	E 100 D	13,21	120
11	E 110 D	13,40	120
12,5	E 125 D	13,69	120
14	E 140 D	13,92	120
16	E 160 D	14,37	120
18,5	E 185 D	14,82	120
21	E 210 D	15,28	120
25	E 250 D	16,11	120
30	E 300 D	17,05	120

Schlüter®-DECO-MC			
krómozott sárgaréz			
H (mm)	L = 2,50 m Cikkszám	€/m	KV (db)
9	MC 90 D	30,94	120
11	MC 110 D	31,88	120
12,5	MC 125 D	32,47	120

Schlüter®-DECO-AE 			
matt natúr eloxált alumínium			
H (mm)	L = 2,50 m Cikkszám	€/m	KV (db)
8	AE 80 D	7,15	120
10	AE 100 D	7,71	120
12,5	AE 125 D	8,26	120

Schlüter®-DECO-MC/EV			
90°-os külső sarok, krómozott tömör sárgaréz			
H (mm)	Cikkszám	€/db.	P (db)
9	EV / MC 90 D	17,14	50
11	EV / MC 110 D	17,14	50
12,5	EV / MC 125 D	17,14	50



Schlüter-DECO-MC/EV

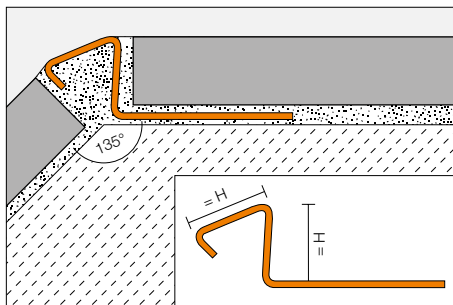




Schlüter®-DECO-DE

A Schlüter-DECO-DE nemesacélból készült magas minőségű záróprofil csempeburkolatú külső falsarkok 135°-os lezárásához, mely kiváló élvédelmet biztosít.

(Termék adatlap 2.14)



Schlüter®-DECO-DE-E-S

V2A minőségű nemesacél

H (mm)	L = 2,50 m Cikkszám	€/m	KV (db)
8	DE 80 ES	13,65	120
10	DE 100 ES	14,10	120
11	DE 110 ES	14,45	120
12,5	DE 125 ES	14,91	120

Schlüter®-DECO-DE-EB-S

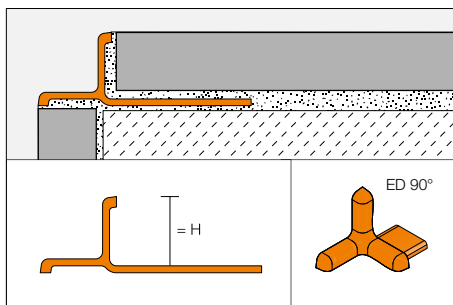
szálcsiszolt nemesacél V2A

H (mm)	L = 2,50 m Cikkszám	€/m	KV (db)
8	DE 80 EBS	17,46	120
10	DE 100 EBS	18,01	120
11	DE 110 EBS	18,43	120
12,5	DE 125 EBS	19,05	120

Schlüter®-INDEC

A Schlüter-INDEC magas minőségű eloxált alumíniumból készülő záróprofil a külső falsarkokhoz és a csempeburkolatok lezárásához. A profil látható felülete egy negatív visszaugró díszhornyot képez.

(Termék adatlap 2.12)



Schlüter®-INDEC-AE

matt natúr eloxált alumínium

H (mm)	L = 2,50 m Cikkszám	€/m	KV (db)
8	IN 80 AE	8,64	120
10	IN 100 AE	9,04	120
11	IN 110 AE	10,43	120
12,5	IN 125 AE	10,76	120

Schlüter®-INDEC-ACG

polírozott, krómbevonatú, eloxált alumínium

H (mm)	L = 2,50 m Cikkszám	€/m	KV (db)
8	IN 80 ACG	15,26	120
10	IN 100 ACG	15,71	120
11	IN 110 ACG	16,48	120
12,5	IN 125 ACG	17,20	120

Schlüter®-INDEC/EV

90°-os külső sarok

H (mm)	Cikkszám	€/db.	P (db)
8	ED / IN 80 ...*	3,90	50
10	ED / IN 100 ...*	3,90	50
11	ED / IN 110 ...*	3,90	50
12,5	ED / IN 125 ...*	3,90	50



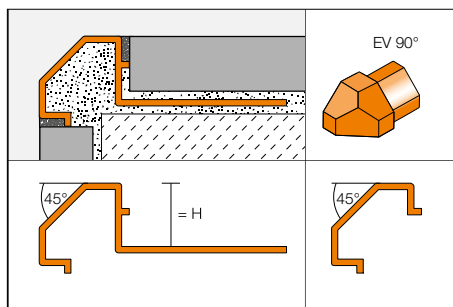
A cikkszámot ki kell egészíteni a felület megadásával (például ED / IN 80 AE)

* Felületek: ACG - AE

Schlüter®-DIADEC

A Schlüter-DIADEC magas minőségű eloxált alumíniumból készülő záróprofil a külső farsarkokhoz és a csempeburkolatok lezárásához. A profil látható felülete a külső sarok 45°-os legrégett megoldása. A fugatávartó orr révén előre definiált fugakamra jön létre. A profil kapható rögzítő szárral vagy anélkül.

(Termék adatlap 2.13)



Schlüter®-DIADEC-AE

matt, eloxált alumínium,
rögzítőszárral

H (mm)	L = 2,50 m Cikkszám	€/m	KV (db)
8	DI 80 AE 18	8,06	120
10	DI 100 AE 18	8,35	120
11	DI 110 AE 18	8,64	120
12,5	DI 125 AE 18	8,92	120

Schlüter®-DIADEC-ACG

polírozott krómbevonatú,
eloxált alumínium, rögzítőszárral

H (mm)	L = 2,50 m Cikkszám	€/m	KV (db)
8	DI 80 ACG 18	14,97	120
10	DI 100 ACG 18	15,26	120
11	DI 110 ACG 18	15,55	120
12,5	DI 125 ACG 18	15,84	120

Schlüter®-DIADEC-ACGB

szálcsiszolt krómbevonatú,
eloxált alumínium, rögzítőszárral

H (mm)	L = 2,50 m Cikkszám	€/m	KV (db)
8	DI 80 ACGB 18	15,26	120
10	DI 100 ACGB 18	15,61	120
11	DI 110 ACGB 18	15,90	120
12,5	DI 125 ACGB 18	16,29	120

Schlüter®-DIADEC-AE

matt, eloxált alumínium,
rögzítőszár nélkül

L = 2,50 m Cikkszám	€/m	KV (db)
DI 518 AE	7,95	120

Schlüter®-DIADEC-ACG

polírozott krómbevonatú,
eloxált alumínium, rögzítőszár nélkül

L = 2,50 m Cikkszám	€/m	KV (db)
DI 518 ACG	14,22	120

Schlüter®-DIADEC-ACGB

szálcsiszolt krómbevonatú,
eloxált alumínium, rögzítőszár nélkül

L = 2,50 m Cikkszám	€/m	KV (db)
DI 518 ACGB	14,80	120

Schlüter®-DIADEC-AE/EV

90°-os külső sarok,
matt, eloxált alumínium

Cikkszám	€/db.	P (db)
EV / DI 518 AE	21,48	50

Schlüter®-DIADEC-ACG/EV

90°-os külső sarok,
polírozott krómbevonatú, eloxált alumínium

Cikkszám	€/db.	P (db)
EV / DI 518 ACG	23,60	50

Schlüter®-DIADEC-ACGB/EV

90°-os külső sarok,
szálcsiszolt krómbevonatú, eloxált alumínium

Cikkszám	€/db.	P (db)
EV / DI 518 ACGB	23,60	50



Schlüter-DIADEC rögzítőszár nélkül

Tudnivaló:

A külső sarkok szabadon variálhatók és minden Schlüter-DIADEC profilhoz felhasználhatók.



Profilok pultokhoz, falsarkokhoz és szegélyekhez

A következő oldalakon speciális profilok találhatók a falburkolatokhoz:

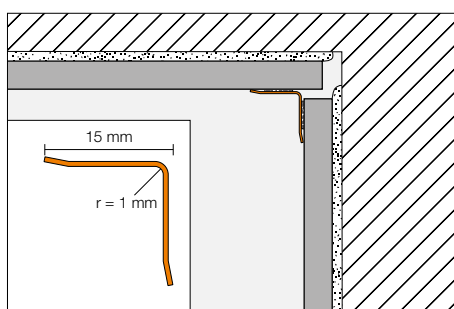
- ✓ szegélyvédelem magánlakásokban és középületekben
- ✓ szegélyvédelem külső és belső sarkoknál
- ✓ szegélyvédelem és dekoráció a munkalapoknál és mosdópultoknál
- ✓ dekorációs és bordűr-profilok a burkolatoknál



Schlüter®-ECK-KI

A Schlüter-ECK-KI egy nemesacélból készült, utólag felragasztható sarokprofil a csempézett vagy más burkolattal ellátott belső sarkokhoz.

(Termék adatlap 2.7)



Schlüter®-ECK-KI-E

V2A minőségű nemesacél

B (mm)	L = 3,00 m Cikkszám	€/m	KV (db)
15	KI15 E/300	19,63	60
	L = 2,50 m		
15	KI15 E	19,63	60
	L = 2,00 m		
15	KI15 E/200	19,63	60
	L = 1,50 m		
15	KI15 E/150	19,63	60

Schlüter®-ECK-KI-EB

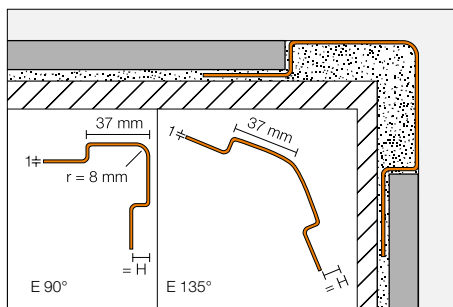
szálcsiszolt nemesacél V2A

B (mm)	L = 3,00 m Cikkszám	€/m	KV (db)
15	KI15 EB/300	25,52	60
	L = 2,50 m		
15	KI15 EB	25,52	60
	L = 2,00 m		
15	KI15 EB/200	25,52	60
	L = 1,50 m		
15	KI15 EB/150	25,52	60

Schlüter®-ECK-E

A Schlüter-ECK-E két különböző hajlásszöggel készül, előre beépítendő nemesacél sarokprofil, mely stabil szegélyvédelmet nyújt. A kistancolt rögzítőlábak stabilan beágyazódnak a csemperagasztóba.

(Termék adatlap 2.6)



Schlüter®-ECK-E

V2A minőségű nemesacél

H (mm)	L = 3,00 m Cikkszám	€/m	KV (db)
6	E37 V2A 60/300	28,41	60
8	E37 V2A 80/300	29,50	60
11	E37 V2A 110/300	30,74	60
L = 2,50 m			
6	E37 V2A 60/250	28,41	60
8	E37 V2A 80/250	29,50	60
11	E37 V2A 110/250	30,74	60
L = 2,00 m			
6	E37 V2A 60/200	28,41	60
8	E37 V2A 80/200	29,50	60
11	E37 V2A 110/200	30,74	60
L = 1,50 m			
6	E37 V2A 60/150	28,41	60
8	E37 V2A 80/150	29,50	60
11	E37 V2A 110/150	30,74	60

Schlüter®-ECK-EB

szálcsiszolt nemesacél V2A

H (mm)	L = 3,00 m Cikkszám	€/m	KV (db)
6	E37 V2A EB 60/300	36,94	60
8	E37 V2A EB 80/300	38,37	60
11	E37 V2A EB 110/300	39,98	60
L = 2,50 m			
6	E37 V2A EB 60/250	36,94	60
8	E37 V2A EB 80/250	38,37	60
11	E37 V2A EB 110/250	39,98	60
L = 2,00 m			
6	E37 V2A EB 60/200	36,94	60
8	E37 V2A EB 80/200	38,37	60
11	E37 V2A EB 110/200	39,98	60
L = 1,50 m			
6	E37 V2A EB 60/150	36,94	60
8	E37 V2A EB 80/150	38,37	60
11	E37 V2A EB 110/150	39,98	60

Schlüter®-ECK-E V4A

V4A minőségű nemesacél

H (mm)	L = 3,00 m Cikkszám	€/m	KV (db)
8	E37 V4A 80/300	32,47	60
11	E37 V4A 110/300	33,83	60
L = 2,50 m			
8	E37 V4A 80/250	32,47	60
11	E37 V4A 110/250	33,83	60
L = 2,00 m			
8	E37 V4A 80/200	32,47	60
11	E37 V4A 110/200	33,83	60
L = 1,50 m			
8	E37 V4A 80/150	32,47	60
11	E37 V4A 110/150	33,83	60

Schlüter®-ECK-E-S

135°-os, V2A minőségű nemesacél

H (mm)	L = 3,00 m Cikkszám	€/m	KV (db)
6	E37 E 60 S/300	27,72	60
8	E37 E 80 S/300	28,84	60
11	E37 E 110 S/300	30,02	60
L = 2,50 m			
6	E37 E 60 S	27,72	60
8	E37 E 80 S	28,84	60
11	E37 E 110 S	30,02	60

Schlüter®-ECK-EB-S

135°-os, V2A minőségű, szálcsiszolt nemesacél

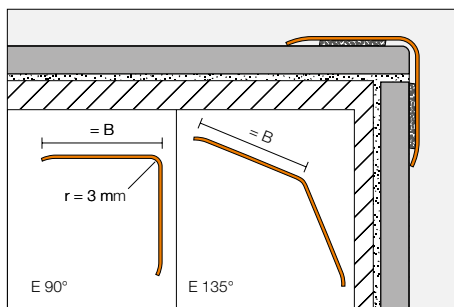
H (mm)	L = 3,00 m Cikkszám	€/m	KV (db)
6	E37 EB 60 S/300	36,06	60
8	E37 EB 80 S/300	37,48	60
11	E37 EB 110 S/300	39,04	60
L = 2,50 m			
6	E37 EB 60 S	36,06	60
8	E37 EB 80 S	37,48	60
11	E37 EB 110 S	39,04	60



Schlüter®-ECK-K

A Schlüter-ECK-K nemesacélból, két különböző hajlásszöggel készülő, utólag felragasztható sarokprofil a csempézett vagy más burkolattal ellátott külső sarkokhoz.

(Termék adatlap 2.7)



Schlüter®-ECK-K-E

V2A minőségű nemesacél

B (mm)	L = 3,00 m Cikkszám	€/m	KV (db)
15	K15 V2A/300	19,63	60
32	K32 V2A/300	28,64	60
50	K50 V2A/300	36,87	60
	L = 2,50 m		
15	K15 V2A/250	19,63	60
32	K32 V2A/250	28,64	60
50	K50 V2A/250	36,87	60
	L = 2,00 m		
15	K15 V2A/200	19,63	60
32	K32 V2A/200	28,64	60
50	K50 V2A/200	36,87	60
	L = 1,50 m		
15	K15 V2A/150	19,63	60
32	K32 V2A/150	28,64	60
50	K50 V2A/150	36,87	60

Schlüter®-ECK-K-EB

szálcsiszolt nemesacél V2A

B (mm)	L = 3,00 m Cikkszám	€/m	KV (db)
15	K15 V2A EB/300	25,52	60
32	K32 V2A EB/300	37,25	60
50	K50 V2A EB/300	47,90	60
	L = 2,50 m		
15	K15 V2A EB/250	25,52	60
32	K32 V2A EB/250	37,25	60
50	K50 V2A EB/250	47,90	60
	L = 2,00 m		
15	K15 V2A EB/200	25,52	60
32	K32 V2A EB/200	37,25	60
50	K50 V2A EB/200	47,90	60
	L = 1,50 m		
15	K15 V2A EB/150	25,52	60
32	K32 V2A EB/150	37,25	60
50	K50 V2A EB/150	47,90	60

Schlüter®-ECK-K-E V4A

V4A minőségű nemesacél

B (mm)	L = 2,50 m Cikkszám	€/m	KV (db)
32	K32 V4A/250	31,51	60
	L = 2,00 m		
32	K32 V4A/200	31,51	60
	L = 1,50 m		
32	K32 V4A/150	31,51	60

Schlüter®-ECK-K-E-S

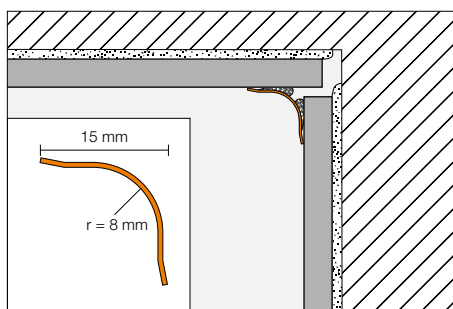
135°-os, V2A minőségű nemesacél

B (mm)	L = 3,00 m Cikkszám	€/m	KV (db)
32	K32 ES/300	28,01	60
	L = 2,50 m		
32	K32 ES	28,01	60
	L = 2,00 m		
32	K32 ES/200	28,01	60
	L = 1,50 m		
32	K32 ES/150	28,01	60

Schlüter®-ECK-KHK

A Schlüter-ECK-KHK nemesacélból készült, utólag felragasztható vápaként kialakított sarokprofil a csempézett vagy más burkolattal ellátott belső sarkokhoz.

(Termék adatlap 2.7)



Schlüter®-ECK-KHK-E

V2A minőségű nemesacél

B (mm)	L = 3,00 m Cikkszám	€/m	KV (db)
15	KHK15 E/300	19,63	60
	L = 2,50 m		
15	KHK15 E	19,63	60
	L = 2,00 m		
15	KHK15 E/200	19,63	60
	L = 1,50 m		
15	KHK15 E/150	19,63	60

Schlüter®-ECK-KHK-EB

szálcsiszolt nemesacél V2A

B (mm)	L = 3,00 m Cikkszám	€/m	KV (db)
15	KHK15 EB/300	25,52	60
	L = 2,50 m		
15	KHK15 EB	25,52	60
	L = 2,00 m		
15	KHK15 EB/200	25,52	60
	L = 1,50 m		
15	KHK15 EB/150	25,52	60

Schlüter®-ECK-KHK-E/E

90°-os külső sarok, V2A minőségű nemesacél

Cikkszám	€/db.	P (db)
E / KHK15 E	6,51	50

Schlüter®-ECK-KHK-EB/E

90°-os külső sarok, V2A minőségű, szálcsiszolt nemesacél

Cikkszám	€/db.	P (db)
E / KHK15 EB	7,16	50

Schlüter®-ECK-KHK-E/I

90°-os belső sarok, V2A minőségű nemesacél

Cikkszám	€/db.	P (db)
I/2 KHK15 E	6,51	50
I/3 KHK15 E	6,51	50

Schlüter®-ECK-KHK-EB/I

90°-os belső sarok, V2A minőségű, szálcsiszolt nemesacél

Cikkszám	€/db.	P (db)
I/2 KHK15 EB	7,16	50
I/3 KHK15 EB	7,16	50

Schlüter®-ECK-KHK-E/V


összekötő elem, V2A minőségű nemesacél

Cikkszám	€/db.	P (db)
V / KHK15 E	6,51	50


Schlüter®-ECK-KHK-EB/V

összekötő elem, V2A minőségű, szálcsiszolt nemesacél

Cikkszám	€/db.	P (db)
V / KHK15 EB	7,16	50



I2 = 2 csatlakozó
felület



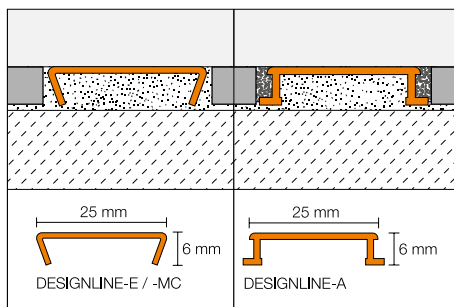
I3 = 3 csatlakozó
felület



Schlüter®-DESIGNLINE

A Schlüter-DESIGNLINE egy olyan bordűrprofil, mellyel a falburkolatok optikailag még tetszetősebbé tehetők. A profilsorozat kiválóan kombinálható a külső sarkokhoz készített, megfelelő Schlüter-RONDÉC/-QUADEC profilokkal.

(Termék adatlap 2.2)



Schlüter®-DESIGNLINE-E		
polírozott, V2A minőségű nemesacél		
L = 2,50 m Cikkszám	€/m	KV (db)
DL 625 E	20,25	120

Schlüter®-DESIGNLINE-EB		
szálcsiszolt nemesacél V2A		
L = 2,50 m Cikkszám	€/m	KV (db)
DL 625 EB	23,33	120

Schlüter®-DESIGNLINE-MC		
krómozott sárgaréz		
L = 2,50 m Cikkszám	€/m	KV (db)
DL 625 MC	29,30	120

Schlüter®-DESIGNLINE-ES		
Design ES 1, V2A minőségű, strukturált nemesacél		
L = 2,50 m Cikkszám	€/m	KV (db)
DL 625 ES 1	24,35	120



Schlüter-DESIGNLINE-ES Design 1

Schlüter®-DESIGNLINE-ES		
Design ES 2, V2A minőségű, strukturált nemesacél		
L = 2,50 m Cikkszám	€/m	KV (db)
DL 625 ES 2	24,35	120



Schlüter-DESIGNLINE-ES Design 2

Schlüter®-DESIGNLINE-AME		
matt, eloxált alumínium		
L = 2,50 m Cikkszám	€/m	KV (db)
DL 625 ...*	10,25	120

Schlüter®-DESIGNLINE-AGE		
polírozott, eloxált alumínium		
L = 2,50 m Cikkszám	€/m	KV (db)
DL 625 ...**	18,92	120

Schlüter®-DESIGNLINE-AGBE		
szálcsiszolt, eloxált alumínium		
L = 2,50 m Cikkszám	€/m	KV (db)
DL 625 ...***	19,90	120

A cikkszámot ki kell egészíteni a felület megadásával (például DL 625 AMGB)

* Felületek: AE - AK - AM - AT

** Felületek: ACG - AKG - AMG - ATG

*** Felületek: ACGB - AKGB - AMGB - ATGB

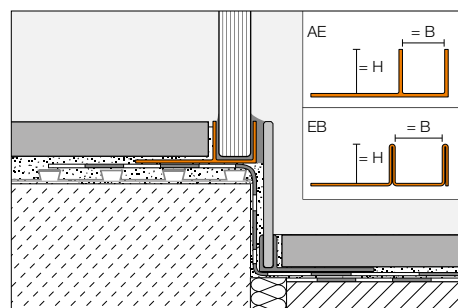

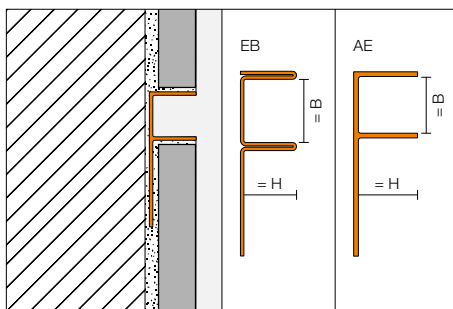
Tudnivaló:

A Schlüter-DESIGNLINE-hoz minden RONDEC- és QUADEC-profil illik a megfelelő felületmegoldást tartalmazó cikkszámmal. A felület-kialakítások összeállítását a 230/231. oldalakon találják.



Schlüter®-DECO-SG

A Schlüter-DECO-SG egy dekorációs profil a csempeburkolatok árnyékfugáinak kialakításához. Az Ön választása szerint 12 mm, illetve 15 mm széles árnyékfugát képez. Ez az árnyékfugaprofil ideálisan alkalmas a padló- és falburkolatok síkjába süllyesztett üvegpanelek fogadására és rögzítésére. (Termék adatlap 2. 16)



Tusoló-leválasztás Schlüter-DECO-SG-vel és Schlüter-SHOWERPROFILE-lal.

Schlüter®-DECO-SG-EB

V4A minőségű,
szálcsiszolt nemesacél, B = 12 mm

H (mm)	L = 2,50 m Cikkszám	€ / m	KV (db)
8	SG 80 EB 12	40,00	120
10	SG 100 EB 12	42,00	120
11	SG 110 EB 12	44,00	120
12,5	SG 125 EB 12	46,00	120

Schlüter®-DECO-SG-EB

V4A minőségű,
szálcsiszolt nemesacél, B = 15 mm

H (mm)	L = 2,50 m Cikkszám	€ / m	KV (db)
8	SG 80 EB 15	43,00	120
10	SG 100 EB 15	45,00	120
11	SG 110 EB 15	47,00	120
12,5	SG 125 EB 15	49,00	120



Schlüter®-DECO-SG-AE

natúr, matt,
eloxált alumínium, B = 12 mm

H (mm)	L = 2,50 m Cikkszám	€ / m	KV (db)
8	SG 80 AE 12	14,69	120
10	SG 100 AE 12	15,08	120
11	SG 110 AE 12	15,43	120
12,5	SG 125 AE 12	15,83	120

Schlüter®-DECO-SG-AE

natúr, matt,
eloxált alumínium, B = 15 mm

H (mm)	L = 2,50 m Cikkszám	€ / m	KV (db)
8	SG 80 AE 15	17,00	120
10	SG 100 AE 15	17,25	120
11	SG 110 AE 15	17,85	120
12,5	SG 125 AE 15	18,25	120



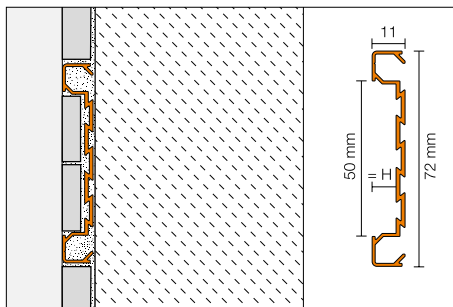
Már nemesacélból is kapható!



Schlüter®-QUADEC-FS

A Schlüter-QUADEC-FS egy dekoratív profil, amely bordúr vagy egyedi, ornamentikus díszcsíkok befoglalására alkalmas.

(Termék adatlap 2.11)



Schlüter®-QUADEC-FS

matt, eloxált alumínium

H (mm)	L = 2,50 m Cikkszám	€ / m	KV (db)
8	QF 8/50 ...*	35,98	120

Schlüter®-QUADEC-FS/E

90°-os külső / belső sarok

H (mm)	Cikkszám	€ / db.	P (db)
8	EV / QF 8/50 ...*	25,20	50



A cikkszámot ki kell egészíteni a felület megadásával (például EV / QF 8/50 AT)

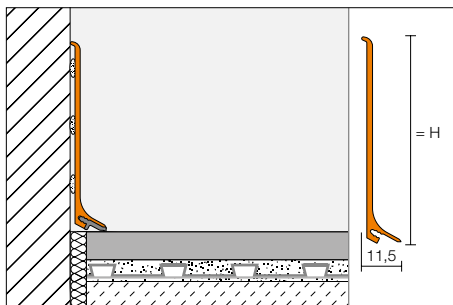
* Felületek: AE - AT

A variálható sarok belső és külső saroknál egyaránt használható.

Schlüter®-DESIGNBASE-SL-A

A Schlüter-DESIGNBASE-SL-A egy magas minőségű porszórt, vagy eloxált alumíniumprofil, mely elegáns lábazat-kialakítására szolgál. A profilt egyszerűen rögzítjük az erre alkalmas ragasztóval a falra. Opcionálisan a profilt egy tartozékként megvásárolható szigetelő tömítéssel is elláthatjuk, ami megakadályozza a nedvesség aláfolyását és csökkenti a lépéscsaj továbbterjedését.

(Termék adatlap 16.2)



Schlüter®-DESIGNBASE-SL-AE

matt natúr eloxált alumínium

H (mm)	L = 2,50 m Cikkszám	€ / m	KV (db)
60	DB SL 60 AE	11,58	60
80	DB SL 80 AE	14,74	60

Schlüter®-DESIGNBASE-SL/ED

**90°-os külső sarok,
matt, eloxált alumínium**

H (mm)	Cikkszám	€ / db.	P (db)
60	ED / DB SL 60 AE	10,53	50
80	ED / DB SL 80 AE	10,53	50

Schlüter®-DESIGNBASE-SL/ID

**90°-os belső sarok,
natúr, matt eloxált alumínium**

H (mm)	Cikkszám	€ / db.	P (db)
60	ID / DB SL 60 AE	10,53	50
80	ID / DB SL 80 AE	10,53	50

Schlüter®-DESIGNBASE-SL/EK

**balos véglezáró kupak,
natúr, matt eloxált alumínium**

H (mm)	Cikkszám	€ / db.	P (db)
60	EL / DB SL 60 AE	10,53	50
80	EL / DB SL 80 AE	10,53	50

Schlüter®-DESIGNBASE-SL/EK

**jobbos véglezáró kupak,
natúr, matt eloxált alumínium**

H (mm)	Cikkszám	€ / db.	P (db)
60	ER / DB SL 60 AE	10,53	50
80	ER / DB SL 80 AE	10,53	50

Schlüter®-DESIGNBASE-SL/V

**összekötő elem,
natúr, matt eloxált alumínium**

H (mm)	Cikkszám	€ / db.	P (db)
60	V / DB SL 60 AE	10,53	50
80	V / DB SL 80 AE	10,53	50

Schlüter®-DESIGNBASE-SL-AEEBszálcsiszolt nemesacél-bevonatú
eloxált alumínium

H (mm)	L = 2,50 m Cikkszám	€ / m	KV (db)
60	DB SL 60 AEEB	20,00	60
80	DB SL 80 AEEB	25,80	60

Schlüter®-DESIGNBASE-SL/ED90°-os külső sarok, szálciszolt
nemesacél-bevonatú eloxált alumínium

H (mm)	Cikkszám	€ / db.	P (db)
60	ED / DB SL 60 AEEB	10,53	50
80	ED / DB SL 80 AEEB	10,53	50

Schlüter®-DESIGNBASE-SL/ID90°-os belső sarok, nemesacél-bevonatú
eloxált alumínium

H (mm)	Cikkszám	€ / db.	P (db)
60	ID / DB SL 60 AEEB	10,53	50
80	ID / DB SL 80 AEEB	10,53	50

Schlüter®-DESIGNBASE-SL/EKbalos véglezáró kupak, szálciszolt
nemesacélacél bevonatú eloxált alumínium

H (mm)	Cikkszám	€ / db.	P (db)
60	EL / DB SL 60 AEEB	10,53	50
80	EL / DB SL 80 AEEB	10,53	50

Schlüter®-DESIGNBASE-SL/EKjobbos véglezáró kupak, szálciszolt
nemesacélacél bevonatú eloxált alumínium

H (mm)	Cikkszám	€ / db.	P (db)
60	ER / DB SL 60 AEEB	10,53	50
80	ER / DB SL 80 AEEB	10,53	50

Schlüter®-DESIGNBASE-SL/Vszálcsiszolt nemesacél bevonatú,
eloxált alumínium összekötő elem

H (mm)	Cikkszám	€ / db.	P (db)
60	V / DB SL 60 AEEB	10,53	50
80	V / DB SL 80 AEEB	10,53	50

Tudnivaló:

Az alábbi belső sarkok felülete gyártástechnológiai okokból nem szálciszolt: ID / DB SL 60 AEEB und ID / DB SL 80 AEEB.

Schlüter®-DESIGNBASE-SL-AC

színes porszórt bevonatú alumínium

H (mm)	L = 2,50 m Cikkszám	€ / m	KV (db)
60	DB SL 60 MBW	15,27	60
80	DB SL 80 MBW	18,95	60

Schlüter®-DESIGNBASE-SL/ED90°-os külső sarok,
színes porszórt bevonatú alumínium

H (mm)	Cikkszám	€ / db.	P (db)
60	ED / DB SL 60 MBW	10,53	50
80	ED / DB SL 80 MBW	10,53	50

Schlüter®-DESIGNBASE-SL/ID90°-os belső sarok,
színes porszórt alumínium

H (mm)	Cikkszám	€ / db.	P (db)
60	ID / DB SL 60 MBW	10,53	50
80	ID / DB SL 80 MBW	10,53	50

Schlüter®-DESIGNBASE-SL/EKbalos véglezáró kupak,
színes porszórt bevonatú alumínium

H (mm)	Cikkszám	€ / db.	P (db)
60	EL / DB SL 60 MBW	10,53	50
80	EL / DB SL 80 MBW	10,53	50

Schlüter®-DESIGNBASE-SL/EKjobbos véglezáró kupak,
színes porszórt bevonatú alumínium

H (mm)	Cikkszám	€ / db.	P (db)
60	ER / DB SL 60 MBW	10,53	50
80	ER / DB SL 80 MBW	10,53	50

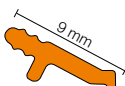
Schlüter®-DESIGNBASE-SL/Vösszekötő elem,
színes porszórt bevonatú alumínium

H (mm)	Cikkszám	€ / db.	P (db)
60	V / DB SL 60 MBW	10,53	50
80	V / DB SL 80 MBW	10,53	50

Schlüter®-DESIGNBASE-SL/Z

szigetelő tömítés

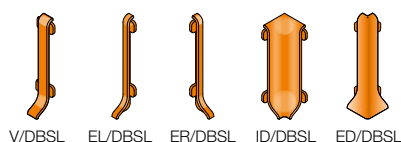
L = 2,50 m Cikkszám	€ / m	KV (db)
DB ZS LL	4,16	60



DB-SL/Z

Kapható színes porszórt bevonatok:

Színek: MBW

LED-világításos lábazat készítése Schlüter-
DESIGNBASE-QD-vel, lásd az LT árlistát.**Tudnivaló:**

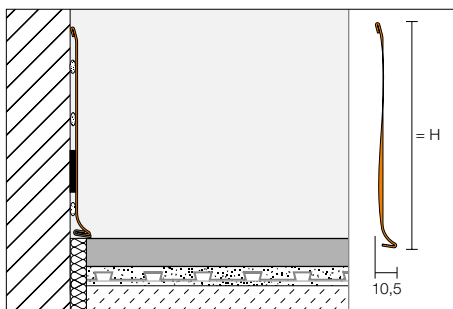
A Schlüter-DESIGNBASE-SL-A bizonyos feltételek teljesülése esetén a Schlüter-RUMA hajlítógéppel ívben hajlítható. Szükség esetén vegye fel velünk a kapcsolatot!



Schlüter®-DESIGNBASE-SL-E

A Schlüter-DESIGNBASE-SL-E egy magas minőségű nemesacél profil, mellyel a nagyobb igénybevételnek kitett lábazatot lehet gyorsan kialakítani. A profilt rögzítjük egy erre alkalmas ragasztóval a falra. A szintén nemesacélból készült összekötő elemek révén egyszerű és gyors a kivitelezés. Opcionálisan a profilt egy tartozékként megvásárolható szigetelő tömítéssel is elláthatjuk, ami megakadályozza a nedvesség aláfolyását és csökkenti a lépésszaj tova terjedését.

(Termék adatlap 16.2)



Schlüter®-DESIGNBASE-SL-EB

szálcsiszolt nemesacél V2A

H (mm)	L = 2,50 m Cikkszám	€ / m	KV (db)
110	DB SL 110 EB	36,00	60
160	DB SL 160 EB	45,00	60

Schlüter®-DESIGNBASE-SL-EB/E 90°

90°-os külső sarok, V2A minőségű, szálcsiszolt nemesacél

H (mm)	Cikkszám	€ / db.	P (db)
110	E 90 / DB SL 110 EB	35,00	50
160	E 90 / DB SL 160 EB	37,00	50



Schlüter®-DESIGNBASE-SL-EB/I 90°

90°-os belső sarok, V2A minőségű, szálcsiszolt nemesacél

H (mm)	Cikkszám	€ / db.	P (db)
110	I 90 / DB SL 110 EB	35,00	50
160	I 90 / DB SL 160 EB	37,00	50



Schlüter®-DESIGNBASE-SL-EB/EK

balos véglezáró kupak, V2A minőségű, szálcsiszolt nemesacél

H (mm)	Cikkszám	€ / db.	P (db)
110	EL / DB SL 110 EB	25,00	50
160	EL / DB SL 160 EB	26,00	50

Schlüter®-DESIGNBASE-SL-EB/EK

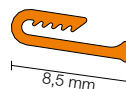
jobbos véglezáró kupak, V2A minőségű, szálcsiszolt nemesacél

H (mm)	Cikkszám	€ / db.	P (db)
110	ER / DB SL 110 EB	25,00	50
160	ER / DB SL 160 EB	26,00	50

Schlüter®-DESIGNBASE-SL-EB/V

összekötő elem, V2A minőségű, szálcsiszolt nemesacél

H (mm)	Cikkszám	€ / db.	P (db)
110	V / DB SL 110 EB	15,00	50
160	V / DB SL 160 EB	16,00	50



Schlüter®-DESIGNBASE-SL/Z

szigetelő tömítés

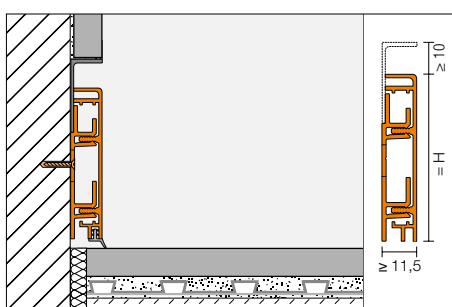
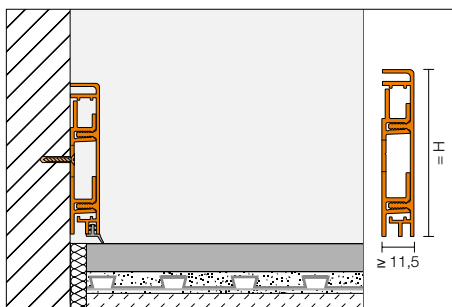
L = 2,50 m Cikkszám	€ / m	KV (db)
DB ZS LLE	4,50	60



Schlüter®-DESIGNBASE-CQ

A Schlüter-DESIGNBASE-CQ profil magas minőségű szinterezett vagy eloxált alumíniumból készült, és dekoratív megjelenésű lábazatburkolatok kialakítására szolgál. A műanyagból készült, állítható magasságú tartóprofil integrált kamrái képesek a kábeleket elrejteni. Külön tartozékként a kábelek kivezetésére szolgáló idomok is kaphatók. A fal síkjába illeszkedő beépítés esetén lehetséges az opcionálisan kapható alumínium sarokidom segítségével árnyékfuga kialakítása. Opcionálisan a profilt egy szintén tartozékként megvásárolható szigetelő tömítéssel is elláthatjuk, ami megvédi a szegélyfugát a nedvesség behatolásától és csökken a lépésszaj terjedését.

(Termék adatlap 16.3)



Schlüter-DESIGNBASE-CQ/O

Schlüter®-DESIGNBASE-CQ-AE

matt, eloxált alumínium készlet

H (mm)	L = 2,50 m Cikkszám	€ / m	KV (készlet)
60	DB CQ 60 AE	24,75	60
80	DB CQ 80 AE	26,33	60

Schlüter®-DESIGNBASE-CQ/EV

90°-os külső/belső sarok / matt, eloxált alumínium véglezáró kupak

H (mm)	Cikkszám	€ / db.	P (db)
60	EV / DB CQ 60 AE	16,31	50
80	EV / DB CQ 80 AE	16,31	50

Schlüter®-DESIGNBASE-CQ/O

kábelkivezetés, szélessége: 15 cm

H (mm)	Cikkszám	€ / db.	P (db)
60	DB COQ 60 AE/15	12,63	60
80	DB COQ 80 AE/15	13,16	60

Schlüter®-DESIGNBASE-CQ-AEEB

szálcsiszolt nemesacél, eloxált alumínium készlet

H (mm)	L = 2,50 m Cikkszám	€ / m	KV (készlet)
60	DB CQ 60 AEEB	30,53	60
80	DB CQ 80 AEEB	33,69	60

Schlüter®-DESIGNBASE-CQ/EV

90°-os külső/belső sarok / szálcsiszolt nemesacél, eloxált alumínium véglezáró kupak

H (mm)	Cikkszám	€ / db.	P (db)
60	EV / DB CQ 60 AEEB	17,37	50
80	EV / DB CQ 80 AEEB	17,37	50

Schlüter®-DESIGNBASE-CQ/O

kábelkivezetés, szélessége: 15 cm

H (mm)	Cikkszám	€ / db.	P (db)
60	DB COQ 60 AEEB/15	13,69	60
80	DB COQ 80 AEEB/15	14,22	60

Schlüter®-DESIGNBASE-CQ-AC

porszórt bevonatú alumínium készlet

H (mm)	L = 2,50 m Cikkszám	€ / m	KV (készlet)
60	DB CQ 60 MBW	28,43	60
80	DB CQ 80 MBW	31,59	60

Schlüter®-DESIGNBASE-CQ/EV

90°-os külső/belső sarok / színes porszórt bevonatú alumínium véglezáró kupak

H (mm)	Cikkszám	€ / db.	P (db)
60	EV / DB CQ 60 MBW	16,85	50
80	EV / DB CQ 80 MBW	16,85	50

Schlüter®-DESIGNBASE-CQ/O

kábelkivezetés, szélessége: 15 cm

H (mm)	Cikkszám	€ / db.	P (db)
60	DB COQ 60 MBW/15	12,90	60
80	DB COQ 80 MBW/15	13,53	60

Schlüter®-DESIGNBASE-CQ/SG

árnyékfuga sarokprofil

H (mm)	L = 2,50 m Cikkszám	€ / m	KV (db)
12,5	DB SG 125 AE	7,32	60
12,5	DB SG 125 MBW	11,01	60
12,5	DB SG 125 AEEB	15,27	60

Schlüter®-DESIGNBASE-CQ/Z

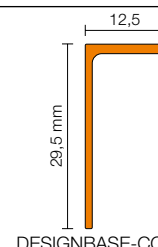
szigetelő tömítés

L = 2,50 m Cikkszám	€ / m	P (db)
DB ZCL / MBW	5,79	60
DB ZCL / PG	5,79	60

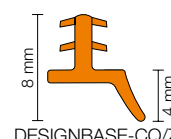
Kapható színes porszórt bevonatok:



Színek: MBW



DESIGNBASE-CQ/SG



DESIGNBASE-CQ/Z

Tudnivaló:


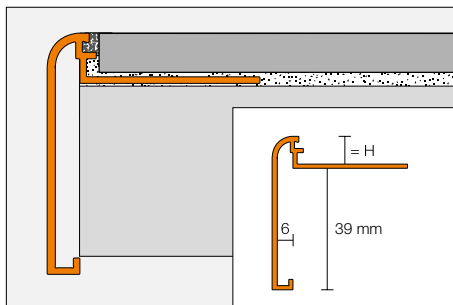
A készlet elemei: Schlüter-DESIGNBASE-CQ-profil, PVC tartóprofil, illetve a rögzítéshez szükséges anyagok.



Schlüter®-RONDEC-STEP

A Schlüter-RONDEC-STEP egy fugatávtartó orral rendelkező szegélyprofil a munkalapokhoz vagy olyan lerakó felületekhez, amelyeket kerámiával burkolnak. A profil felső éle lekerített.

(Termék adatlap 2.8)



Schlüter®-RONDEC-STEP-AE

matt natúr eloxált alumínium

H (mm)	L = 2,50 m Cikkszám	€/ m	KV (db)
8	RS 80 AE 39	22,35	60
10	RS 100 AE 39	22,83	60
12,5	RS 125 AE 39	23,29	60

Schlüter®-RONDEC-STEP-ACGB

szálcsiszolt, krómbevonatú,
eloxált alumínium

H (mm)	L = 2,50 m Cikkszám	€/ m	KV (db)
8	RS 80 ACGB 39	27,61	60
10	RS 100 ACGB 39	28,07	60
12,5	RS 125 ACGB 39	28,49	60

Schlüter®-RONDEC-STEP/E 90°

90°-os külső sarok

H (mm)	Cikkszám	€/ db.	P (db)
8	E90 RS 80 ...* 39	25,05	50
10	E90 RS 100 ...* 39	25,05	50
12,5	E90 RS 125 ...* 39	25,05	50

Schlüter®-RONDEC-STEP/E 135°

135°-os külső sarok

H (mm)	Cikkszám	€/ db.	P (db)
8	E135 RS 80 ...* 39	25,05	50
10	E135 RS 100 ...* 39	25,05	50
12,5	E135 RS 125 ...* 39	25,05	50



Schlüter®-RONDEC-STEP/I 90°


90°-os belső sarok

H (mm)	Cikkszám	€/ db.	P (db)
8	I90 RS 80 ...* 39	25,05	50
10	I90 RS 100 ...* 39	25,05	50
12,5	I90 RS 125 ...* 39	25,05	50

Schlüter®-RONDEC-STEP/I 135°

135°-os belső sarok

H (mm)	Cikkszám	€/ db.	P (db)
8	I135 RS 80 ...* 39	25,05	50
10	I135 RS 100 ...* 39	25,05	50
12,5	I135 RS 125 ...* 39	25,05	50

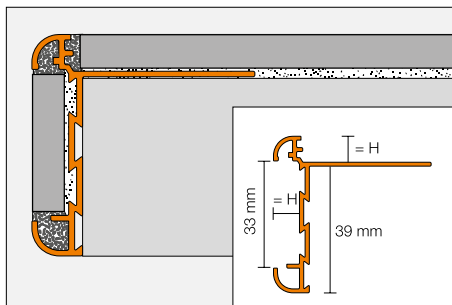


A cikkszámot ki kell egészíteni a felület megadásával (például I135 RS 80 AE 39)

* Felületek: ACGB - AE

Schlüter®-RONDEC-STEP-CT

A Schlüter-RONDEC-STEP-CT egy fugatávtartó orral rendelkező szegélyprofil a munkalapokhoz vagy olyan lerakó felületekhez, amelyeket kerámiával burkolnak. A profilok közötti horonyban az alkalmazott felső burkolat szintén megjeleníthető vagy más dekoratív elemek is elhelyezhetők benne. (Termék adatlap 2.8)



Schlüter®-RONDEC-STEP-CT-AE

matt natúr eloxált alumínium

H (mm)	L = 2,50 m Cikkszám	€/ m	KV (db)
8	RC 80 AE 39	36,70	60
10	RC 100 AE 39	37,52	60
12,5	RC 125 AE 39	38,29	60

Schlüter®-RONDEC-STEP-CT-ACGB

szálcsiszolt, krómbevonatú,
eloxált alumínium

H (mm)	L = 2,50 m Cikkszám	€/ m	KV (db)
8	RC 80 ACGB 39	39,79	60
10	RC 100 ACGB 39	40,57	60
12,5	RC 125 ACGB 39	41,34	60

Schlüter®-RONDEC-STEP-CT/E 90°

90°-os külső sarok

H (mm)	Cikkszám	€/ db.	P (db)
8	E90 RC 80 ...* 39	25,05	10
10	E90 RC 100 ...* 39	25,05	10
12,5	E90 RC 125 ...* 39	25,05	10

Schlüter®-RONDEC-STEP-CT/E 135°

135°-os külső sarok

H (mm)	Cikkszám	€/ db.	P (db)
8	E135 RC 80 ...* 39	25,05	10
10	E135 RC 100 ...* 39	25,05	10
12,5	E135 RC 125 ...* 39	25,05	10



Schlüter®-RONDEC-STEP-CT/I 90°

90°-os belső sarok

H (mm)	Cikkszám	€/ db.	P (db)
8	I90 RC 80 ...* 39	25,05	10
10	I90 RC 100 ...* 39	25,05	10
12,5	I90 RC 125 ...* 39	25,05	10

Schlüter®-RONDEC-STEP-CT/I 135°

135°-os belső sarok

H (mm)	Cikkszám	€/ db.	P (db)
8	I135 RC 80 ...* 39	25,05	10
10	I135 RC 100 ...* 39	25,05	10
12,5	I135 RC 125 ...* 39	25,05	10



A cikkszámot ki kell egészíteni a felület megadásával (például I135 RC 80 AE 39)


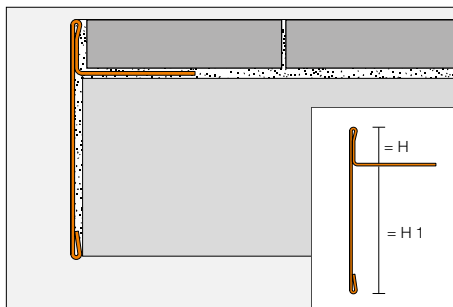
* Felületek: ACGB - AE



Schlüter®-SCHIENE-STEP-EB

A Schlüter-SCHIENE-STEP-EB egy szálcsiszolt nemesacélból készült, magas minőségű záróprofil. Variálható geometriájának köszönhetően ez a profil különféle területeken alkalmazható, így például a munkalapoknál, lépcsőfokoknál vagy lezárásként olyan felújításoknál, ahol „csempe a csempe” kerül.

(Termék adatlap 2.15)



Schlüter®-SCHIENE-STEP-EB

V2A minőségű, szálcsiszolt nemesacél, H1 = 39 mm

H (mm)	L = 2,50 m Cikkszám	€/m	KV (db)
6	SS 60 EB 39	39,86	60
9	SS 90 EB 39	41,47	60
11	SS 110 EB 39	42,28	60
12,5	SS 125 EB 39	43,63	60

Schlüter®-SCHIENE-STEP-EB/E 90°

90°-os külső sarok, V2A minőségű, szálcsiszolt nemesacél

H (mm)	Cikkszám	€/db.	P (db)
6	E90 / SS 60 EB 39	13,47	50
9	E90 / SS 90 EB 39	13,47	50
11	E90 / SS 110 EB 39	13,47	50
12,5	E90 / SS 125 EB 39	13,47	50

Schlüter®-SCHIENE-STEP-EB/I 90°

90°-os belső sarok, V2A minőségű, szálcsiszolt nemesacél

H (mm)	Cikkszám	€/db.	P (db)
6	I90 / SS 60 EB 39	13,47	50
9	I90 / SS 90 EB 39	13,47	50
11	I90 / SS 110 EB 39	13,47	50
12,5	I90 / SS 125 EB 39	13,47	50

Schlüter®-SCHIENE-STEP-EB/E 135°

135°-os külső sarok, V2A minőségű, szálcsiszolt nemesacél

H (mm)	Cikkszám	€/db.	P (db)
6	E135 / SS 60 EB 39	13,47	50
9	E135 / SS 90 EB 39	13,47	50
11	E135 / SS 110 EB 39	13,47	50
12,5	E135 / SS 125 EB 39	13,47	50

Schlüter®-SCHIENE-STEP-EB/I 135°

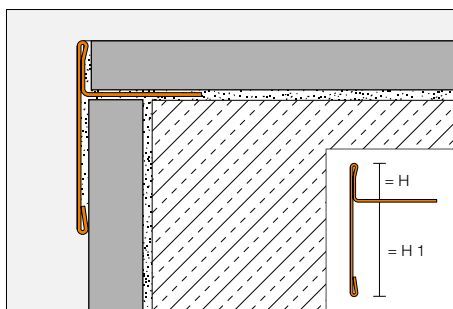
135°-os belső sarok, V2A minőségű, szálcsiszolt nemesacél

H (mm)	Cikkszám	€/db.	P (db)
6	I135 / SS 60 EB 39	13,47	50
9	I135 / SS 90 EB 39	13,47	50
11	I135 / SS 110 EB 39	13,47	50
12,5	I135 / SS 125 EB 39	13,47	50

Schlüter®-SCHIENE-STEP-EB/V

összekötő elem, V2A minőségű, szálcsiszolt nemesacél

H (mm)	Cikkszám	€/db.	P (db)
6	V / SS 60 EB 39	11,85	50
9	V / SS 90 EB 39	11,85	50
11	V / SS 110 EB 39	11,85	50
12,5	V / SS 125 EB 39	11,85	50



Schlüter®-SCHIENE-STEP-EB

V2A minőségű, szálcsiszolt nemesacél, H1 = 30 mm

H (mm)	L = 2,50 m Cikkszám	€/m	KV (db)
9	SS 90 EB 30	33,12	60
11	SS 110 EB 30	33,94	60
12,5	SS 125 EB 30	34,73	60

Schlüter®-SCHIENE-STEP-EB/E 90°

90°-os külső sarok, V2A minőségű, szálcsiszolt nemesacél

H (mm)	Cikkszám	€/db.	P (db)
9	E90 / SS 90 EB 30	13,47	50
11	E90 / SS 110 EB 30	13,47	50
12,5	E90 / SS 125 EB 30	13,47	50

Schlüter®-SCHIENE-STEP-EB/V

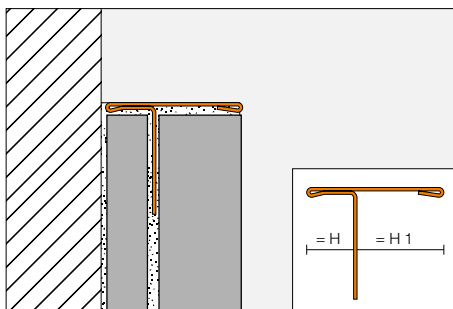
összekötő elem, V2A minőségű, szálcsiszolt nemesacél

H (mm)	Cikkszám	€/db.	P (db)
9	V / SS 90 EB 30	11,85	50
11	V / SS 110 EB 30	11,85	50
12,5	V / SS 125 EB 30	11,85	50

Tudnivaló:

A 90°-os külső sarok véglezáróként is használható.





Schlüter®-SCHIENE-STEP-EB

V2A minőségű,
szálcsiszolt nemesacél, H1 = 11 mm

H (mm)	L = 2,50 m Cikkszám	€/ m	KV (db)
6	SS 60 EB 11	29,62	60
12,5	SS 125 EB 11	30,43	60

Schlüter®-SCHIENE-STEP-EB/V

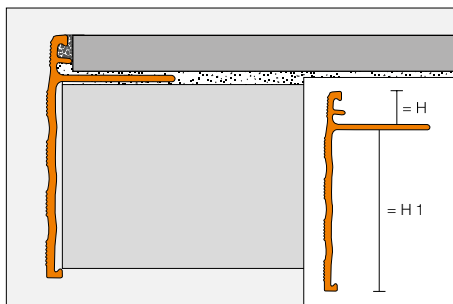
összekötő elem,
V2A minőségű, szálcsiszolt nemesacél

H (mm)	Cikkszám	€/ db.	P (db)
6	V / SS 60 EB 11	11,85	50
12,5	V / SS 125 EB 11	11,85	50

Schlüter®-SCHIENE-STEP

A Schlüter-SCHIENE-STEP egy fugatávtartó orral rendelkező szegélyprofil a munkalapokhoz vagy olyan lerakó felületekhez, amelyeket kerámiával burkolnak.

(Termék adatlap 2.15)



Schlüter®-SCHIENE-STEP-AE

matt, eloxált alumínium, H1 = 30 mm

H (mm)	L = 2,50 m Cikkszám	€/ m	KV (db)
8	SS 80 AE 30	21,74	60
10	SS 100 AE 30	22,10	60
12,5	SS 125 AE 30	22,76	60
15	SS 150 AE 30	23,35	60

Schlüter®-SCHIENE-STEP-AE

matt, eloxált alumínium, H1 = 39 mm

H (mm)	L = 2,50 m Cikkszám	€/ m	KV (db)
8	SS 80 AE 39	22,33	60
10	SS 100 AE 39	22,66	60
12,5	SS 125 AE 39	23,35	60
15	SS 150 AE 39	23,73	60