

6 TERASZ PROFILOK



A *VI-pulpitum* profil az erkélyek, teraszok vízorros lezárására alkalmas. Kialakításának köszönhetően a burkolatról lefolyó víz 100%-át lecseppenti, ezáltal nem jut víz, csapadék a burkolólapok alá.

A profil letisztult, egyszerű és elegáns megoldást nyújt a burkolólap élének lezárására és az időjárási behatásokkal szembeni védelemre.

A *VI-pulpitum* teraszprofilt *pro* és *eco* kivitelben kínáljuk. A két típus közti különbség alapvetően az adott profil hosszúságában, valamint a gyártása során felhasznált anyagmennyiségben jelentkezik.

www.viarprofil.hu

VIARPROFIL
FORMA AMI ILLIK



Hajlítható
változatban is!

6

TERASZ PROFILOK

H=mm

Cikkszám

VI-pulpitum ATE pro

Natúr alumínium

10 szál/cs.

| | |
|----|-------|
| 8 | ATE08 |
| 10 | ATE10 |

L=2,7m

VI-pulpitum ATE pro


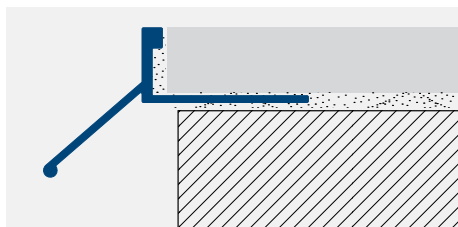
Eloxált alumínium

| | |
|----|--------|
| 8 | ATE08S |
| 8 | ATE08B |
| 8 | ATE08T |
| 10 | ATE10S |
| 10 | ATE10B |
| 10 | ATE10T |

L=2,7m




A VI-pulpitum profil az erkélyek, teraszok vízorros lezárására alkalmas. Kialakításának köszönhetően a burkolatról lefolyó víz 100%-át lecseppenti, ezáltal nem jut víz, csapadék a burkolólapok alá.



ATE08



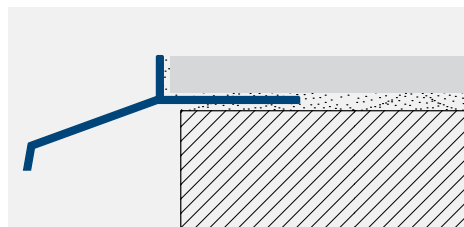
ATE10

**BEÉPÍTÉSI ÚTMUTATÓ**

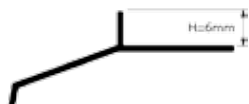
1. Válassza ki a lapmagasságnak megfelelő profilt!
2. Vágja le a megfelelő hosszúságú élvédőt!
3. Vigye fel a ragasztó réteget az alapfelületre!
4. Ügyeljen arra, hogy a profil csepegtető éle kifelé álljon!
5. A profilt a burkolattal együtt fektesse le, a perforált részen a ragasztó átöleli az élvédőt!



A VI-pulpitum teraszprofilt *pro* és *eco* kivitelben kínáljuk. A két típus közti különbség alapvetően az adott profil hosszúságában, valamint a gyártása során felhasznált anyagmennyiségben jelentkezik.



ATEE06



BEÉPÍTÉSI ÚTMUTATÓ

1. Válassza ki a lapmagasságnak megfelelő profilt!
2. Vágja le a megfelelő hosszúságú élvédőt!
3. Vigye fel a ragasztó réteget az alapfelületre!
4. Ügyeljen arra, hogy a profil csepegtető éle kifelé álljon!
5. A profilt a burkolattal együtt fektesse le, a perforált részen a ragasztó átöleli az élvédőt!

| H=mm | Cikkszám |
|------------------------------------|----------|
| VI-pulpitum ATEE <i>eco</i> | |
| Natúr alumínium | |
| 10 szál/cs. | |
| 6 | ATEE06 |
| L=2,5m | |
| VI-pulpitum ATEE <i>eco</i> | |
| Eloxált alumínium | |
| 5 szál/cs. | |
| 6 | ATEE06S |
| L=2,5m | |

